

# 在SPA525G和SPA525G2 IP電話上新增個人通訊簿條目

## 目標

SPA525G和SPA525G2 IP電話具有地址簿，可以儲存聯絡資訊，以便於訪問。聯絡人資訊可以包括聯絡人的工作、移動和住宅號碼，同時還可以新增個人化鈴聲。

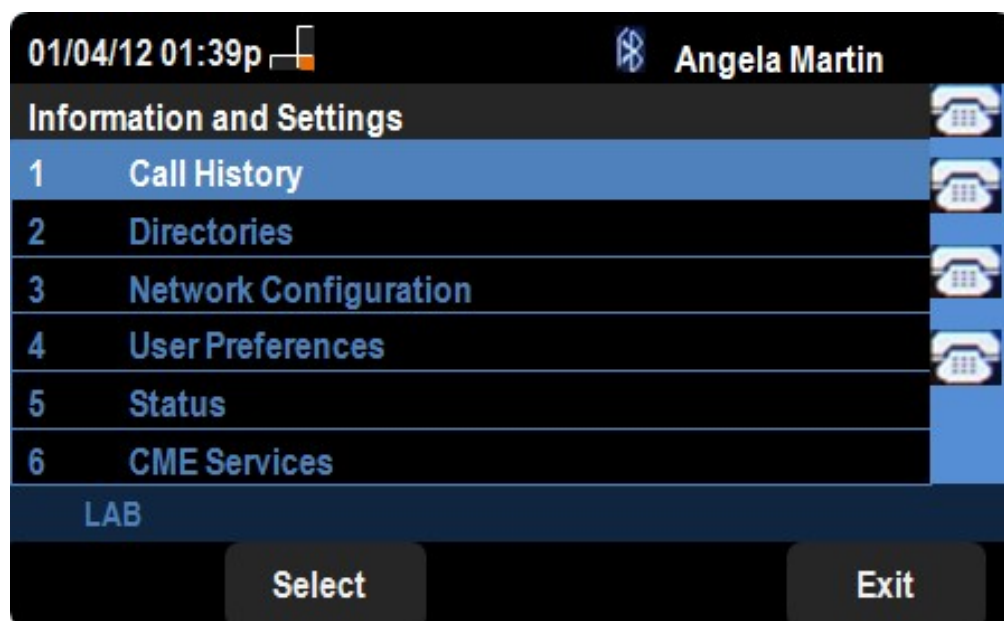
本文檔介紹如何在SPA525G和SPA525G2 IP電話上的個人通訊簿中新增聯絡人。

## 適用裝置

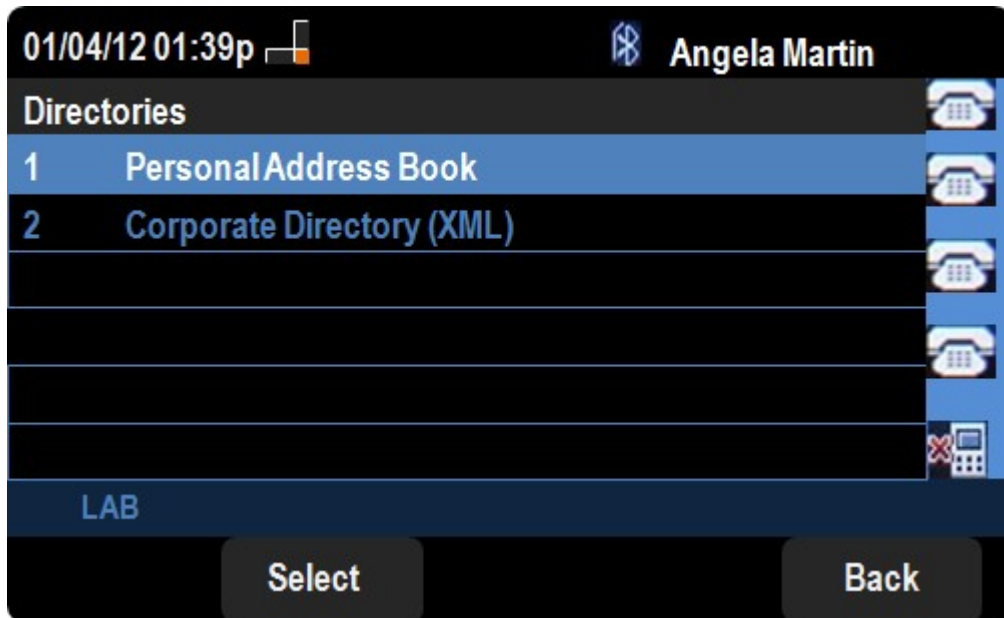
- SPA525G
- SPA525G2

## 為個人通訊簿新增條目

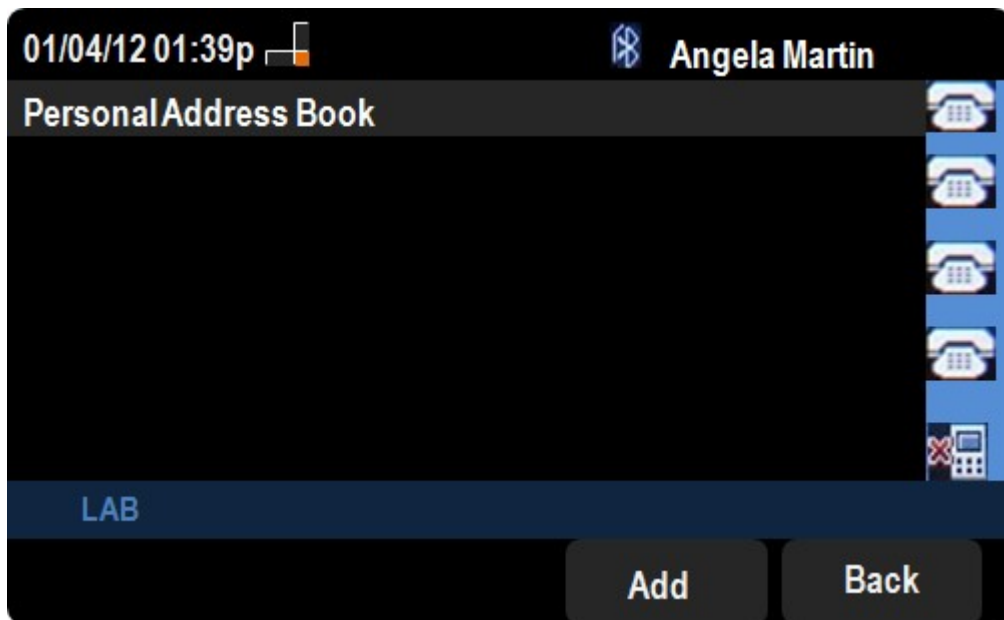
步驟1. 按電話上的Setup按鈕以開啟*Information and Settings*菜單。



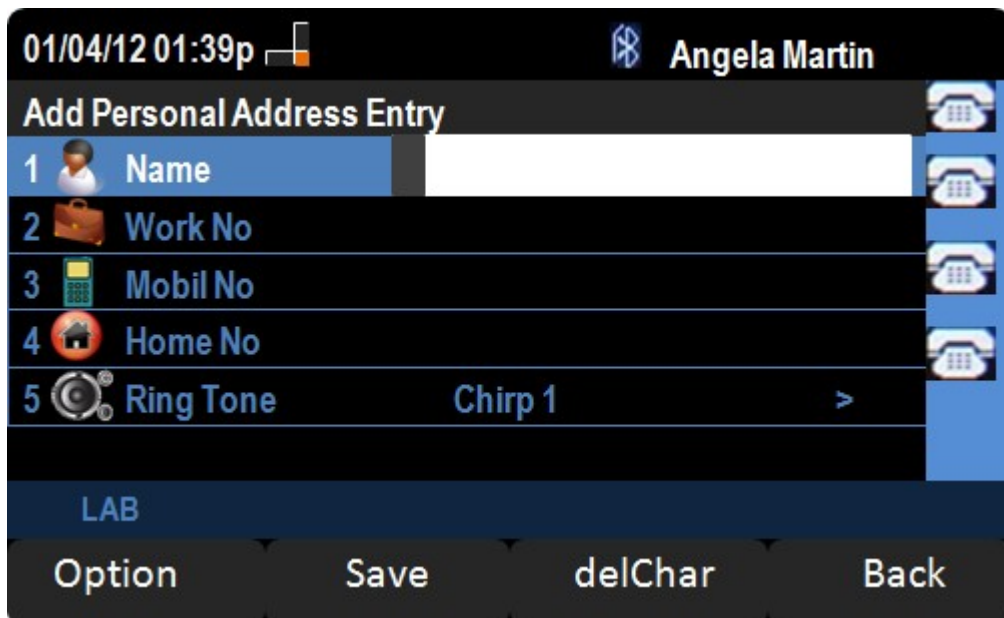
步驟2. 導航到目錄，然後按**選擇**。



步驟3. 導航到 Personal Address Book，然後按 **Select**。



步驟4. 按 **Add** 按鈕開啟 *Add Personal Address Entry* 頁。



步驟5.在欄位中輸入名稱、工號、行動電話和住宅號碼。為此聯絡人選擇一個振鈴型別，該振鈴型別將在每次聯絡人呼叫時響起。

步驟6.按**Save**儲存更改。