

ESA/CES — 將集群裝置註冊到面向終端的AMP的過程

目錄

[簡介](#)

[問題](#)

[解決方案](#)

[第1步 — 登入並導航至ESA/CES上的AMP頁面。](#)

[步驟2 — 更改配置模式。](#)

[步驟3 — 切換到Machine Override Mode。](#)

[第4步 — 為電腦設定註冊面向終端的AMP。](#)

[第5步 — 切換到群集模式。](#)

[相關資訊](#)

簡介

本檔案介紹在叢集組態環境中將思科電子郵件安全裝置(ESA)/雲郵件安全(CES)裝置註冊到終端進階惡意軟體防護(AMP)的程式。

問題

附註：本文檔是從ESA/CES AsyncOS 11.1開始編寫的。有關ESA/CES文檔的更多資訊，請參閱[使用手冊和文檔](#)。

嘗試從Security Services > File Reputation and Analysis頁面內的GUI使用面向終端的AMP註冊ESA/CES集群，*Register Appliance with AMP for Endpoints*按鈕呈灰色顯示，無法完成註冊。

如下圖所示：



解決方案

要在集群配置中將ESA/CES裝置註冊到面向終端的AMP，必須通過電腦級別**覆蓋完成**。這意味著，對於群集中的每個電腦，它都將有一個單獨的覆蓋設定，該設定將優先。

要完成的步驟如下：

第1步 — 登入並導航至ESA/CES上的AMP頁面。

導覽至Security Services > File Reputation and Analysis，然後驗證當前配置模式。在所提供的輸出中，Mode - Cluster表示此情況。

File Reputation and Analysis

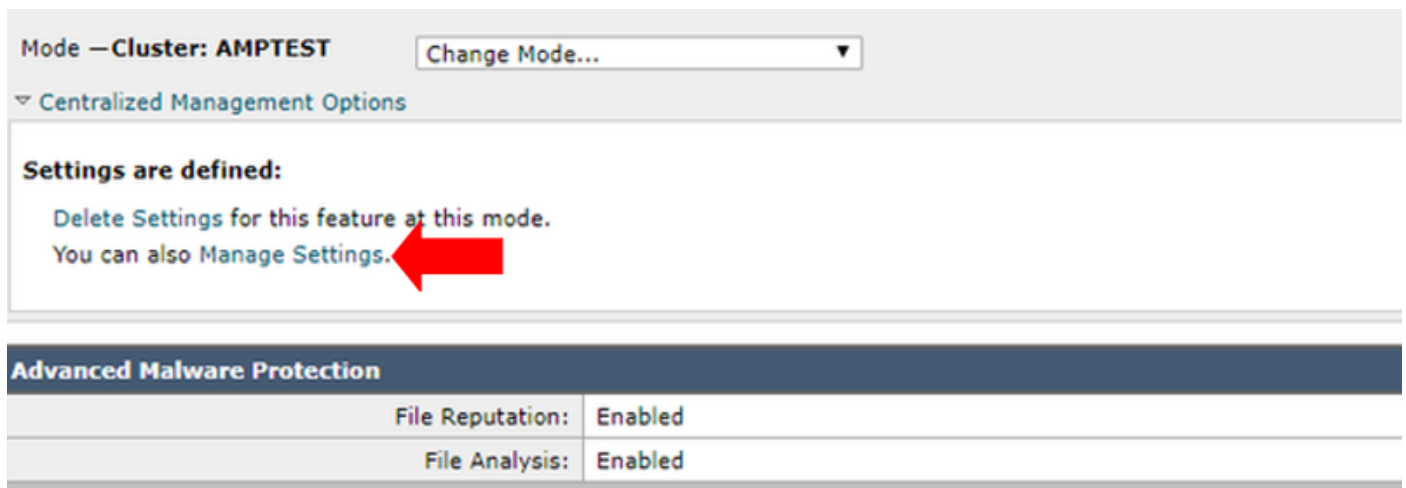


File Reputation:	Enabled
File Analysis:	Enabled

[Click here to group or view appliances for File Analysis reporting.](#)

步驟2 — 更改配置模式。

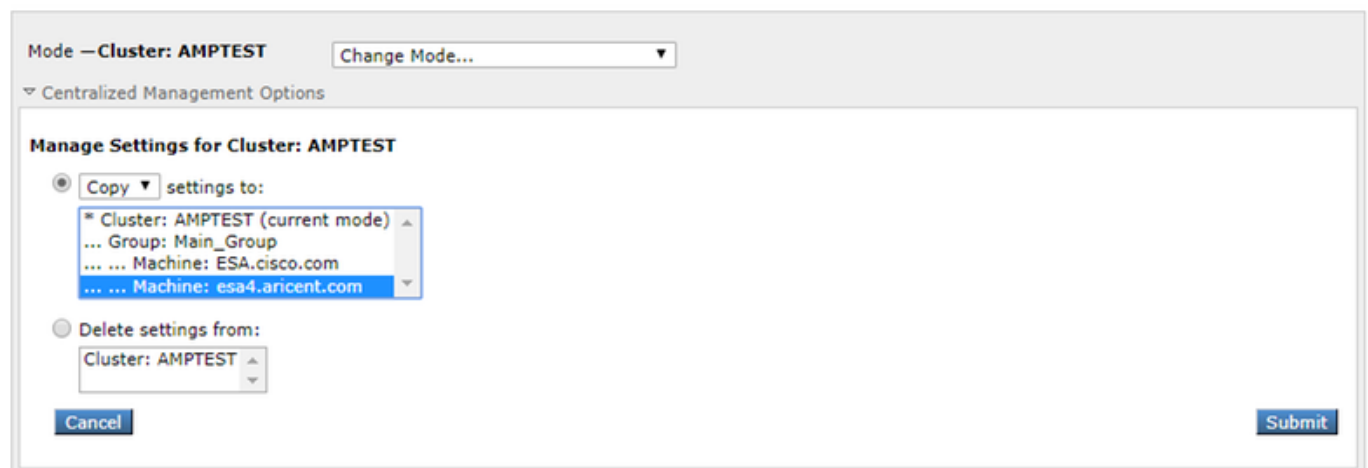
按一下**集中管理選項>管理設定**。



Settings are defined:
Delete Settings for this feature at this mode.
You can also [Manage Settings](#).

File Reputation:	Enabled
File Analysis:	Enabled

在Manage Settings下，將**配置從群集**复制到登入的相應電腦。選擇後，**提交並提交更改**。



Manage Settings for Cluster: AMPTEST

Copy settings to:

- Cluster: AMPTEST (current mode)
- ... Group: Main_Group
- ... Machine: ESA.cisco.com
- ... Machine: esa4.aricent.com

Delete settings from:

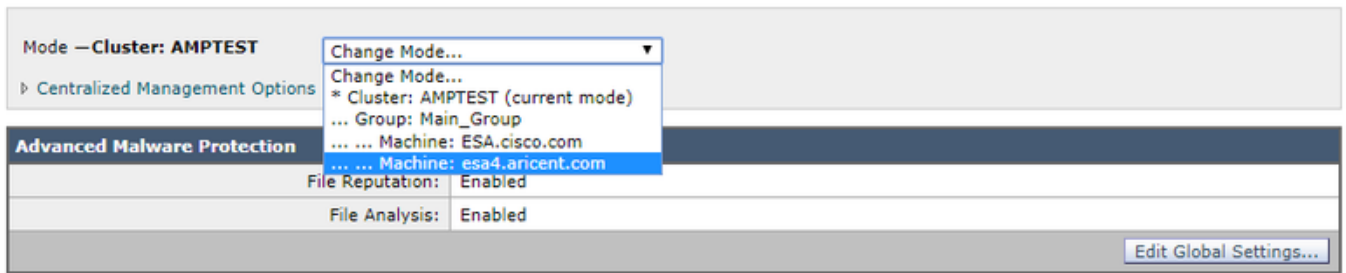
Cluster: AMPTEST

Cancel Submit

步驟3 — 切換到Machine Override Mode。

按一下**Change Mode...**下拉選單，並選擇要配置覆蓋的相應電腦。

File Reputation and Analysis



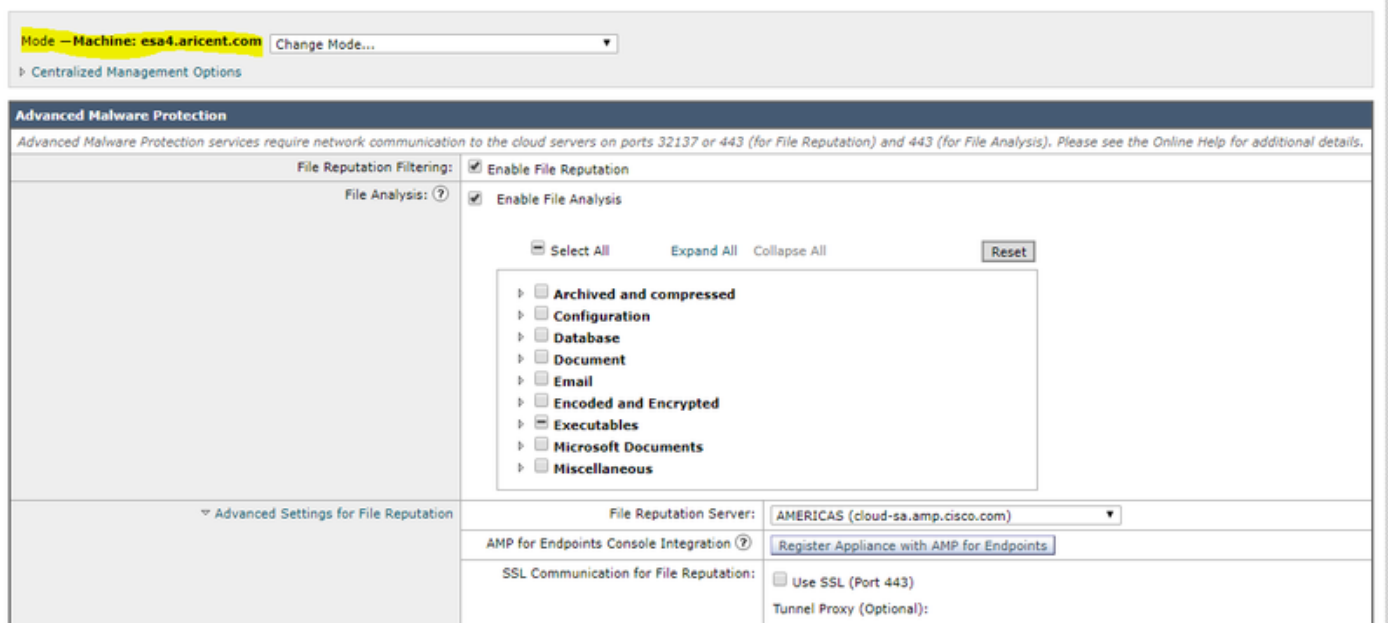
[Click here to group or view appliances for File Analysis reporting.](#)

第4步 — 為電腦設定註冊面向終端的AMP。

在配置模式切換到Machine: 之後<電腦名稱>。

按一下編輯全域性設定..... 然後展開Advanced settings for File Analysis組件。

按一下Register Appliance with AMP for Endpoints按鈕以完成註冊。



在群集中其餘的電腦上重複步驟1 - 4，註冊面向終端的AMP。

警告：受缺陷id:[CSCvp23281](#)影響的ESA/CES軟體版本應跳過缺陷解決方法中提供的步驟5。

第5步 — 切換到群集模式。

每台電腦向面向終端的AMP註冊後，通過在集中管理選項>管理設定下刪除檔案信譽和分析的電腦級別覆蓋，將模式切換回群集。所有裝置設定必須匹配，群集才能成功運行。Register Appliance with AMP for Endpoints按鈕仍呈灰色顯示，在群集模式下不可用。

相關資訊

- [技術支援與文件 - Cisco Systems](#)
- [思科終端進階惡意軟體防護 — 檔案入口網站](#)
- [Cisco Cloud Email Security — 最終使用手冊](#)
- [Cisco Email Security Appliance — 最終使用手冊](#)