

在SPA300/SPA500系列IP电话上通过网络界面查看已拨呼叫

目标

无论何时发出呼叫，都会记录被呼叫者的姓名、被呼叫者的分机号、呼叫的日期和时间。使用IP电话的Web界面，无需直接在电话前面即可查看已拨呼叫。

本文档介绍如何通过SPA300/SPA500系列IP电话的Web界面查看已拨呼叫。

适用设备

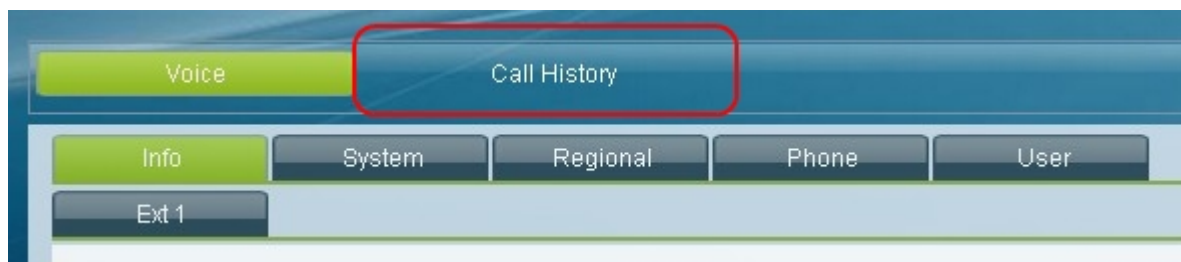
- SPA300系列IP电话
- SPA500系列IP电话

分步过程

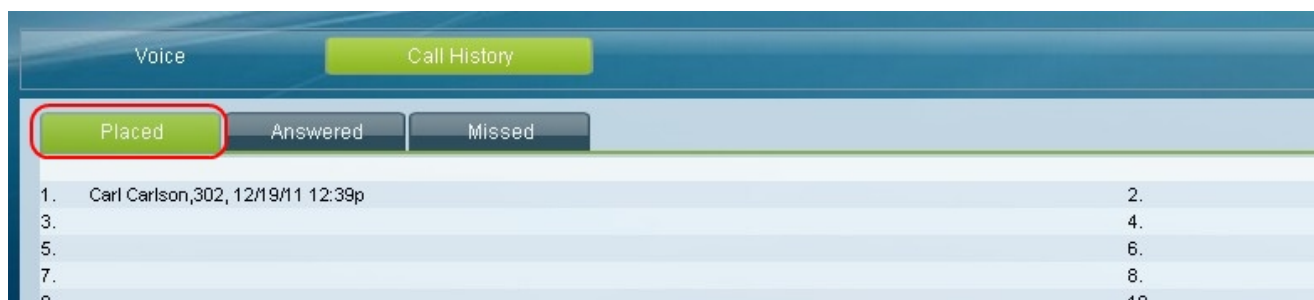
通过Web界面查看已拨呼叫

步骤1.通过电话背面的PC端口或管理IP电话的设备上的端口将计算机连接到IP电话。

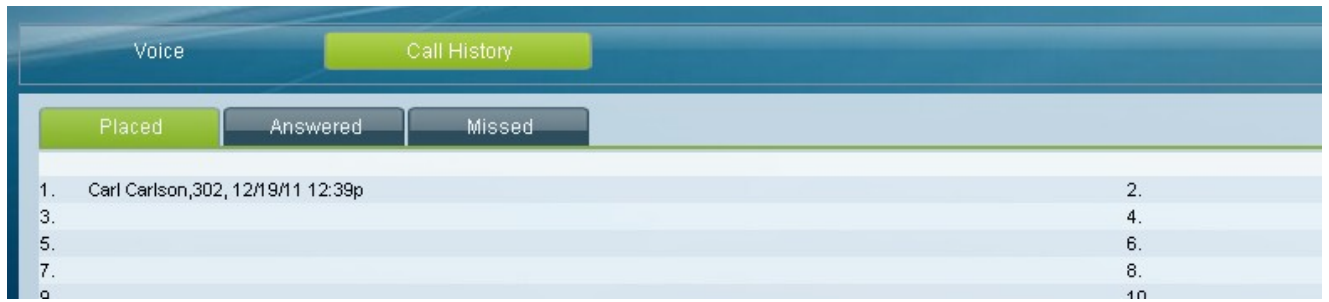
步骤2.将电话的IP地址输入Web浏览器以访问电话的Web界面。



步骤3.选择“呼叫历史记录”选项卡。将打开“呼叫历史记录”页。



步骤4.选择“已拨呼叫”选项卡。将打开“已拨呼叫”页。



步骤5.显示被叫人的姓名、被叫人的分机号、每次已拨呼叫的日期和时间。