

思科S系列RV160x/RV260x语言选择用户界面错误

缺陷参考ID:CSCvn27058

确定日期

2018年11月11日

解决日期

2018年12月13日

受影响的产品

型号	固件版本	固定于
RV160x、RV260x	1.0.00.14	1.0.00.15

问题说明

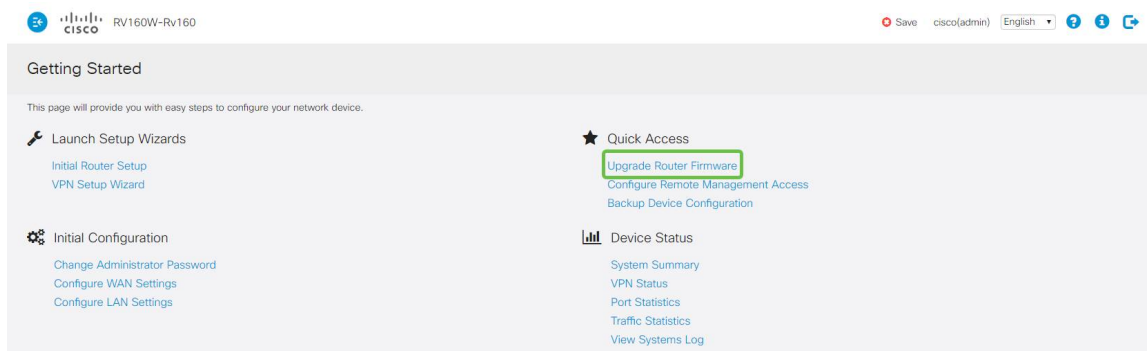
当OS或浏览器语言设置为时，图形用户界面(GUI)中的Bug异常显示单词；

- 德语
- 法语
- 意大利语
- 西班牙语

分辨率

步骤1. 下载最新的固件1.0.00.15或更高版本[[RV160 Link](#)] [[RV260 Link](#)]。

步骤2. 登录路由器的管理接口后，可以使用快速链路。



或者，您也可以使用边栏导航链接，单击“管理”，它将加载“文件管理”页。



Status and Statistics



Administration

File Management

Reboot

Diagnostic

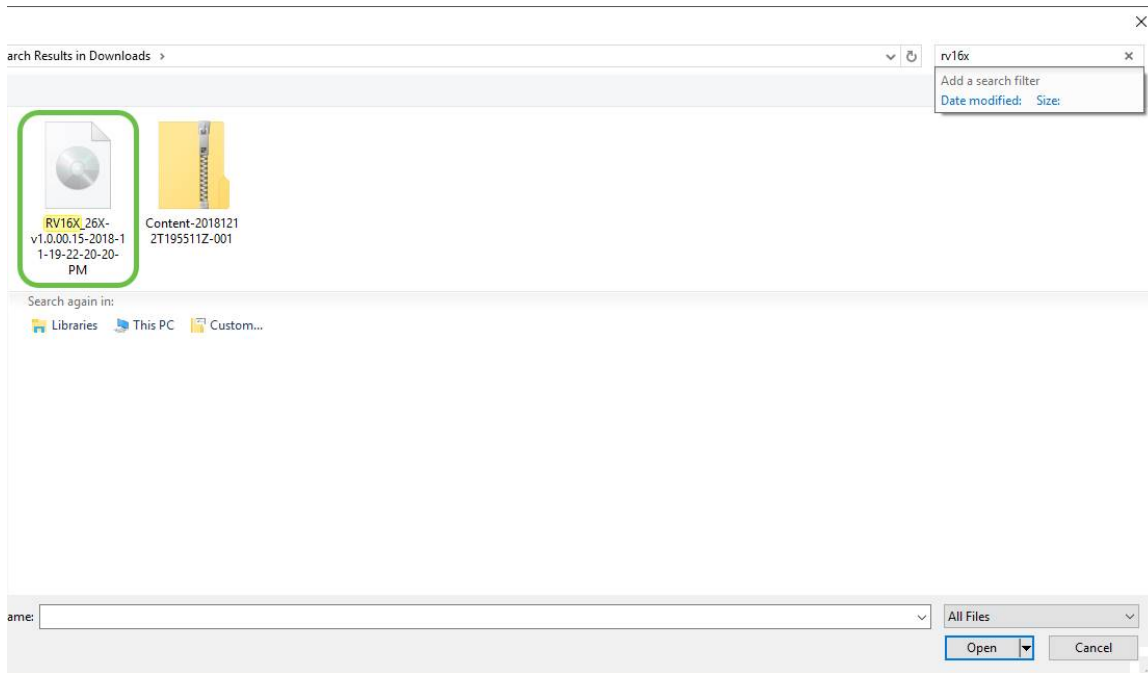
Certificate

Configuration
Management

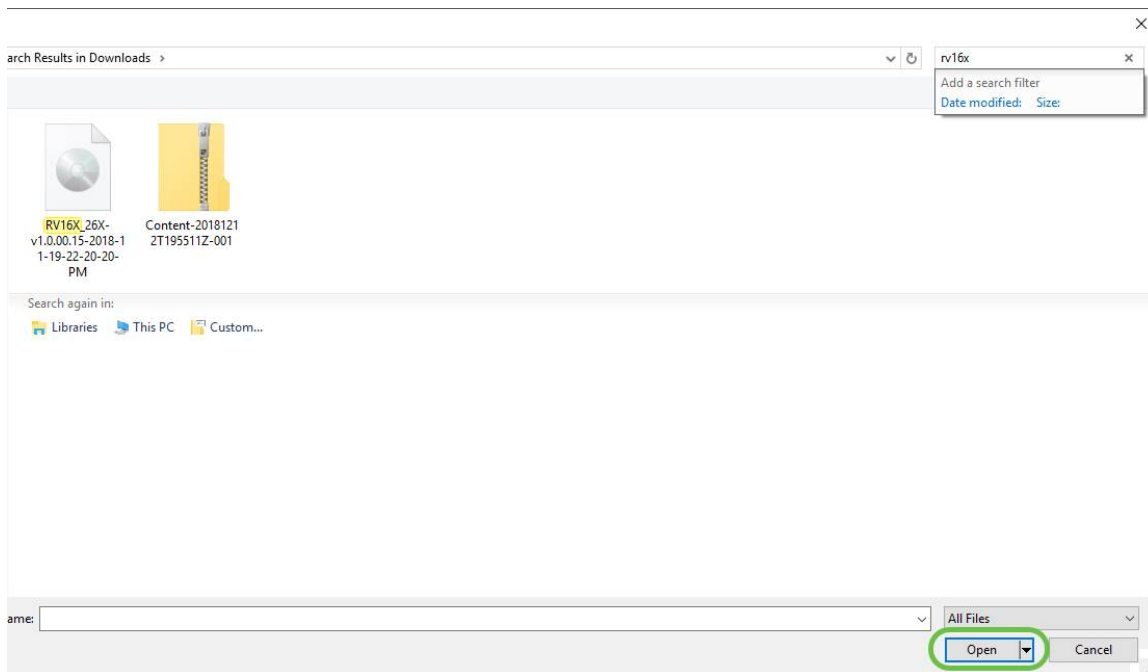


System Configuration

步骤3.单击浏览按钮并导航到下载的固件文件的位置。



步骤4.单击文件以选择它，然后单击“打开”。



步骤5.单击Upgrade按钮，固件开始更新。



File Management

System Information

Device Model: RV160W
PID VID: RV160W-A-K9 V01
Current Firmware Version: 1.0.00.15
Latest Version Available on Cisco.com: -
Firmware Last Updated: 2019-Jan-10, 14:08:32

Manual Upgrade

File Type: Firmware Image Language File

Upgrade From: cisco.com PC USB

Firmware Image Format: *.img (Maximum size: 100MB)

[Browse...](#)

RV16X_26X-v1.0.00.15-2018-11-19-22-20-20-PM.img

Reset all configurations/settings to factory defaults

[Upgrade](#)

The device will be automatically rebooted after the upgrade is complete.

升级固件可以消除Bug再次出现的情况。