

如何在会议聊天中配置CMS与Skype for Business

目录

[简介](#)

[先决条件](#)

[要求](#)

[使用的组件](#)

[配置](#)

[验证](#)

[故障排除](#)

简介

本文档介绍在Cisco Meeting Server(CMS)与Skype for Business的互操作性会议聊天中配置所需的步骤。

先决条件

要求

Cisco 建议您了解以下主题：

- CMS常规配置
- CMS应用程序编程接口(API)

使用的组件

本文档中的信息基于 CMS 版本 3.2.

本文档中的信息都是基于特定实验室环境中的设备编写的。本文档中使用的所有设备最初均采用原始（默认）配置。如果您的网络处于活动状态，请确保您了解所有命令的潜在影响。

配置

步骤1.通过API创建新的CallProfile。

1. 通过Webadmin访问CMS并导航至**Configuration/API/v1/CallProfile**。
2. 创建新的**CallProfile**并修改下一个参数，如图所示：

chatAllowed:真

注意： chatAllowed参数具有可配置的下一个选项：**真,假,未设**

[« return to object list](#)

/api/v1/callProfiles/27340a55-78cc-4179-a47d-b346cf7f7340

Related objects: [/api/v1/callProfiles](#)

Table view

XML view

Object configuration	
participantLimit	15
chatAllowed	true

/api/v1/callProfiles/27340a55-78cc-4179-a47d-b346cf7f7340

participantLimit	<input type="checkbox"/>	<input type="text" value="15"/>	- present
locked	<input type="checkbox"/>	<input type="text" value="<unset>"/>	▼
recordingMode	<input type="checkbox"/>	<input type="text" value="<unset>"/>	▼
streamingMode	<input type="checkbox"/>	<input type="text" value="<unset>"/>	▼
passcodeMode	<input type="checkbox"/>	<input type="text" value="<unset>"/>	▼
passcodeTimeout	<input type="checkbox"/>	<input type="text"/>	
gatewayAudioCallOptimization	<input type="checkbox"/>	<input type="text" value="<unset>"/>	▼
lyncConferenceMode	<input type="checkbox"/>	<input type="text" value="<unset>"/>	▼
lockMode	<input type="checkbox"/>	<input type="text" value="<unset>"/>	▼
sipRecorderUri	<input type="checkbox"/>	<input type="text"/>	
sipStreamerUri	<input type="checkbox"/>	<input type="text"/>	
muteBehavior	<input type="checkbox"/>	<input type="text" value="<unset>"/>	▼
messageBannerText	<input type="checkbox"/>	<input type="text"/>	
chatAllowed	<input type="checkbox"/>	<input type="text" value="true"/>	- present
raiseHandEnabled	<input type="checkbox"/>	<input type="text" value="<unset>"/>	▼

步骤2.将CallProfile分配给空间。

1. 打开Webadmin并导航至**Configuration/api/v1/coSpaces**。
2. 选择分配在步骤1中创建的CallProfile所需的**空间**。

呼叫配置文件：27340a55-78cc-4179-a47d-b346cf7f7340

/api/v1/coSpaces/7acfa0e8-1613-47bc-a274-4e2c7024dbbf

Related objects: </api/v1/coSpaces>

</api/v1/coSpaces/7acfa0e8-1613-47bc-a274-4e2c7024dbbf/accessMethods>

</api/v1/coSpaces/7acfa0e8-1613-47bc-a274-4e2c7024dbbf/coSpaceUsers>

</api/v1/coSpaces/7acfa0e8-1613-47bc-a274-4e2c7024dbbf/diagnostics>

</api/v1/coSpaces/7acfa0e8-1613-47bc-a274-4e2c7024dbbf/meetingEntryDetail>

</api/v1/coSpaces/7acfa0e8-1613-47bc-a274-4e2c7024dbbf/metadata>

Table view

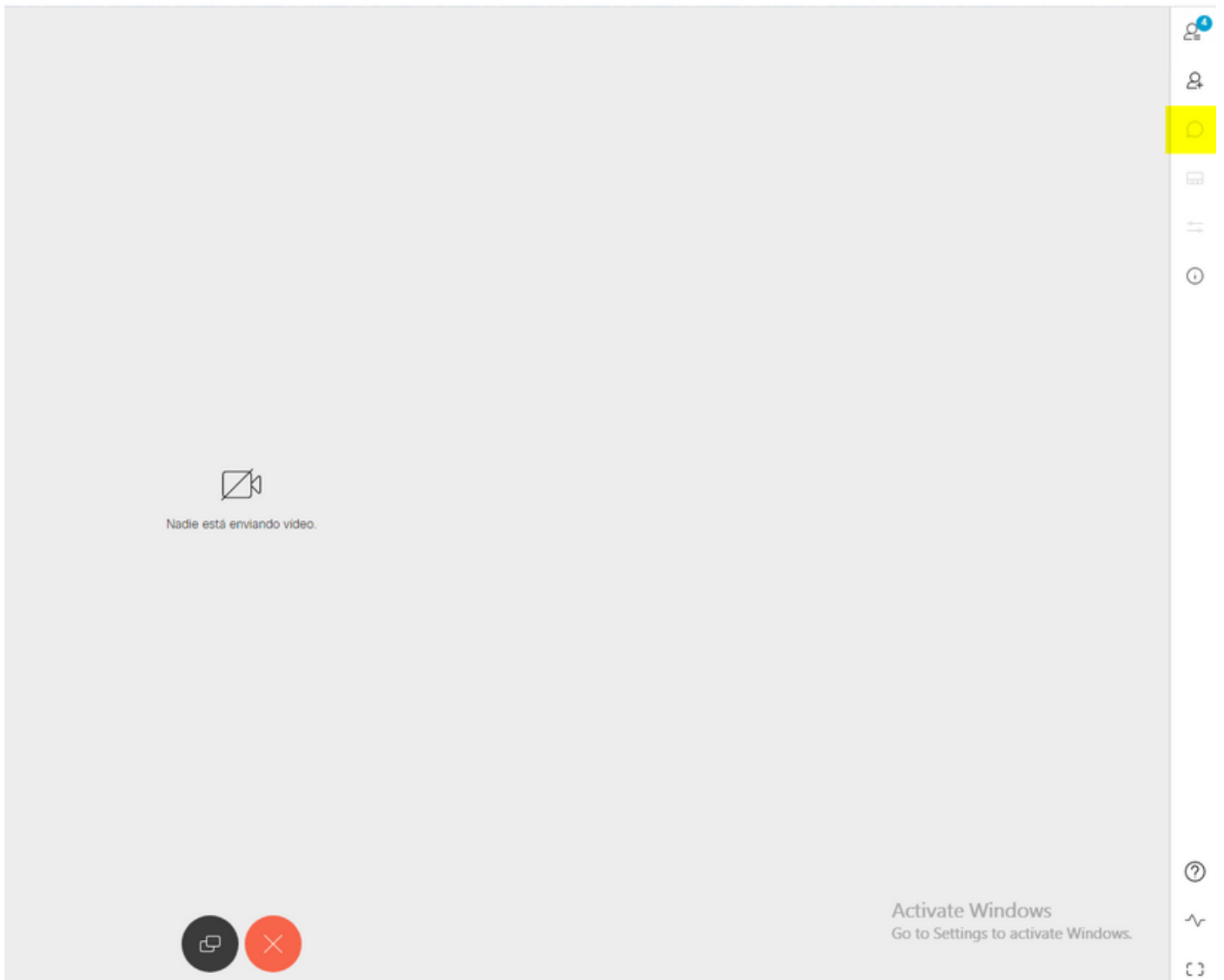
XML view

Object configuration	
name	Oscar
autoGenerated	true
uri	oscar
callId	54321
callLegProfile	127874d9-ee5a-4679-8173-97b80bd06754
callProfile	27340a55-78cc-4179-a47d-b346cf7f7340
nonMemberAccess	true
ownerId	d5eae8c8-37bf-4e21-820d-14e471609b5c
ownerJid	Oscar@moismart.local
secret	Xoblx3vFjBX51vD6v0QIxw
numAccessMethods	1

/api/v1/coSpaces/7acfa0e8-1613-47bc-a274-4e2c7024dbbf

userProvisionedCoSpace	<input type="checkbox"/>	<input type="text"/>	GUID (none available)
name	<input type="checkbox"/>	<input type="text" value="Oscar"/>	- present
uri	<input type="checkbox"/>	<input type="text" value="oscar"/>	(URI user part) - present
secondaryUri	<input type="checkbox"/>	<input type="text"/>	(URI user part)
callId	<input type="checkbox"/>	<input type="text" value="54321"/>	- present
cdrTag	<input type="checkbox"/>	<input type="text"/>	
passcode	<input type="checkbox"/>	<input type="text"/>	
defaultLayout	<input type="checkbox"/>	<input type="text" value="<unset>"/>	
tenant	<input type="checkbox"/>	<input type="text"/>	<input type="button" value="Choose"/>
callLegProfile	<input type="checkbox"/>	<input type="text" value="127874d9-ee5a-4679-8173-97b80bd06754"/>	<input type="button" value="Choose"/> - present
callProfile	<input type="checkbox"/>	<input type="text" value="27340a55-78cc-4179-a47d-b346cf7f7340"/>	<input type="button" value="Choose"/> - present
callBrandingProfile	<input type="checkbox"/>	<input type="text"/>	<input type="button" value="Choose"/>
dialInSecurityProfile	<input type="checkbox"/>	<input type="text"/>	<input type="button" value="Choose"/>
defaultAccessMethod	<input type="checkbox"/>	<input type="text"/>	GUID (none available)
requireCallId	<input type="checkbox"/>	<input type="text" value="<unset>"/>	
secret	<input type="checkbox"/>	<input type="text" value="Xoblx3vFjBX51vD6v0QIxw"/>	- present
regenerateSecret	<input type="checkbox"/>	<input type="text" value="<unset>"/>	
nonMemberAccess	<input type="checkbox"/>	<input type="text" value="true"/>	- present
ownerJid	<input type="checkbox"/>	<input type="text" value="Oscar@moismart.local"/>	- present
streamUrl	<input type="checkbox"/>	<input type="text"/>	(URL)
ownerAdGuid	<input type="checkbox"/>	<input type="text"/>	GUID (none available)
meetingScheduler	<input type="checkbox"/>	<input type="text"/>	
panePlacementHighestImportance	<input type="checkbox"/>	<input type="text"/>	
panePlacementSelfPaneMode	<input type="checkbox"/>	<input type="text" value="<unset>"/>	
<input type="button" value="Modify"/>			

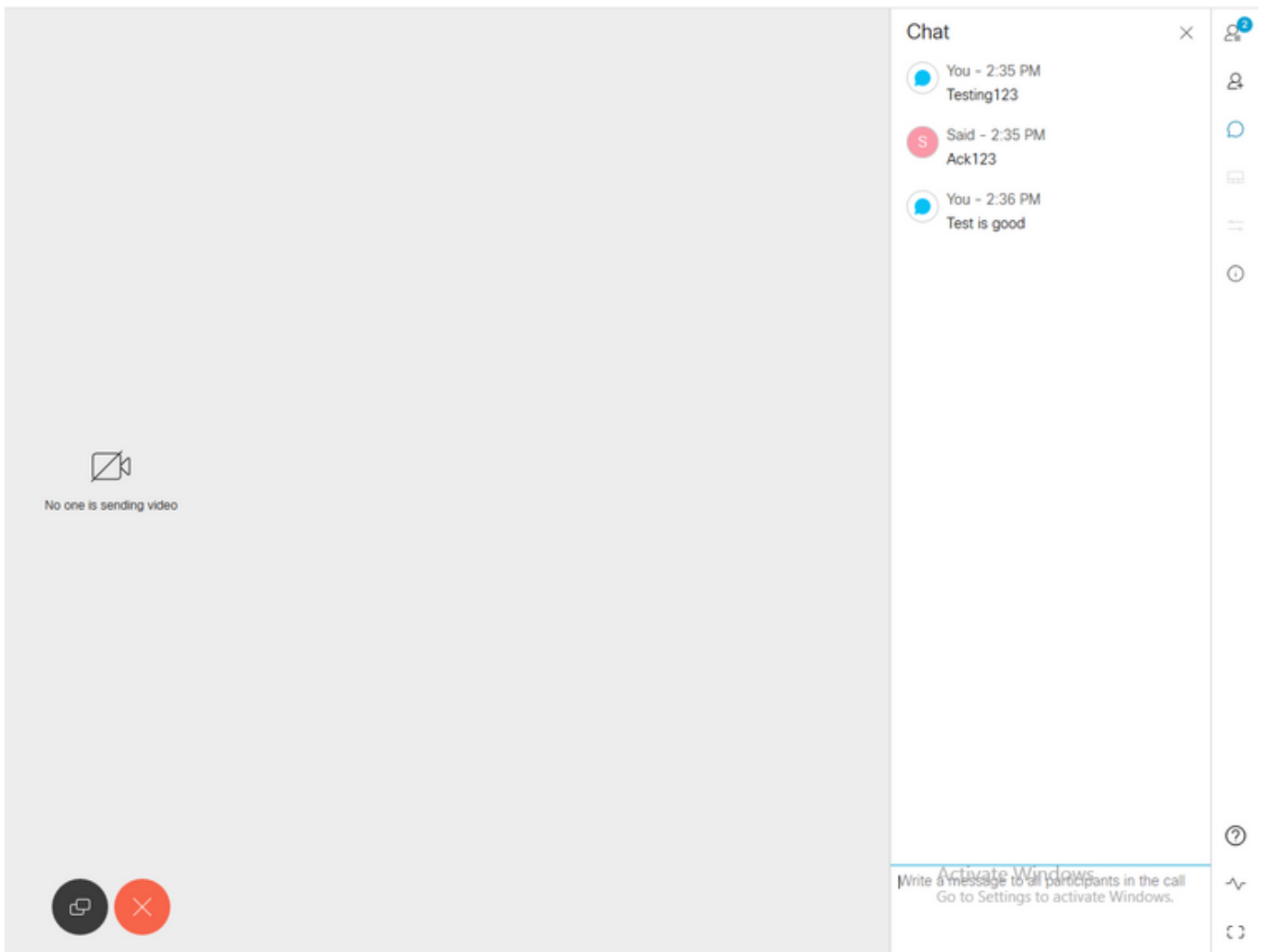
注意：如果将参数chatAllowed配置为取消设置，则聊天不能显示或必须灰显。



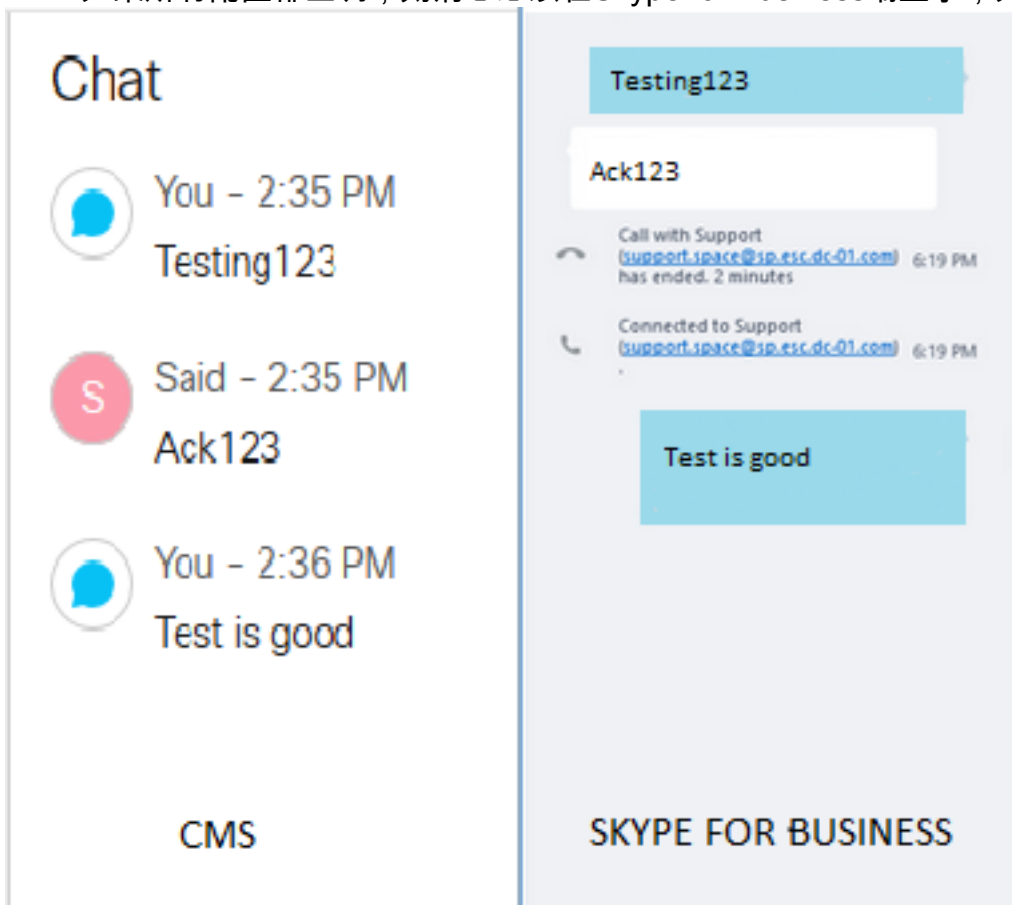
验证

验证配置是否已成功应用。

1. 开始呼叫分配了CallProfile的空间，并向会议中的用户发送消息。



2. 如果所有配置都正确，则消息必须在Skype for Business端显示，如图所示：



故障排除

目前没有针对此配置的故障排除信息。