

Configurar Ingressar antes de Hospedar Áudio para Reunião do PCN ou do Hub de Controle

Contents

[Introdução](#)

[Pré-requisitos](#)

[Requisitos](#)

[Componentes Utilizados](#)

[Problema](#)

[Solução](#)

[Nível do local](#)

[No Gerenciamento Clássico de Sites](#)

[Nível de Usuário \(no Hub de Controle\)](#)

[Informações Relacionadas](#)

Introdução

Este documento descreve como habilitar a entrada de áudio/teleconferência antes do host para o número de conferência pessoal (PCN) e hub de controle.

Pré-requisitos

Requisitos

A Cisco recomenda que você tenha conhecimento destes tópicos:

- PCN
- Ingressar Antes do Host

Componentes Utilizados

Este documento não se restringe a versões de software e hardware específicas.

As informações neste documento foram criadas a partir de dispositivos em um ambiente de laboratório específico. Todos os dispositivos utilizados neste documento foram iniciados com uma configuração (padrão) inicial. Se a rede estiver ativa, certifique-se de que você entenda o impacto potencial de qualquer comando.

Problema

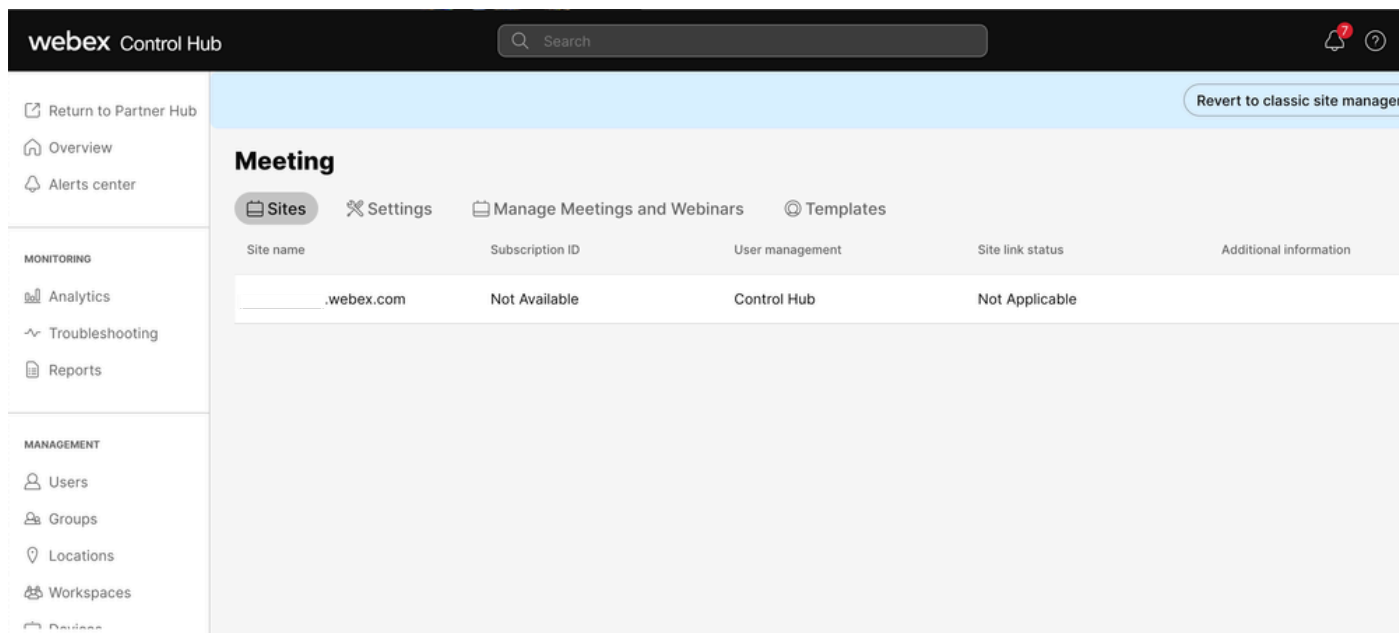
Os artigos da Ajuda são atualmente apenas para Webex Personal Conferencing (PCN Meetings),

na Administração do site. Este artigo fornece instruções para ativá-lo nos sites do Hub de controle.

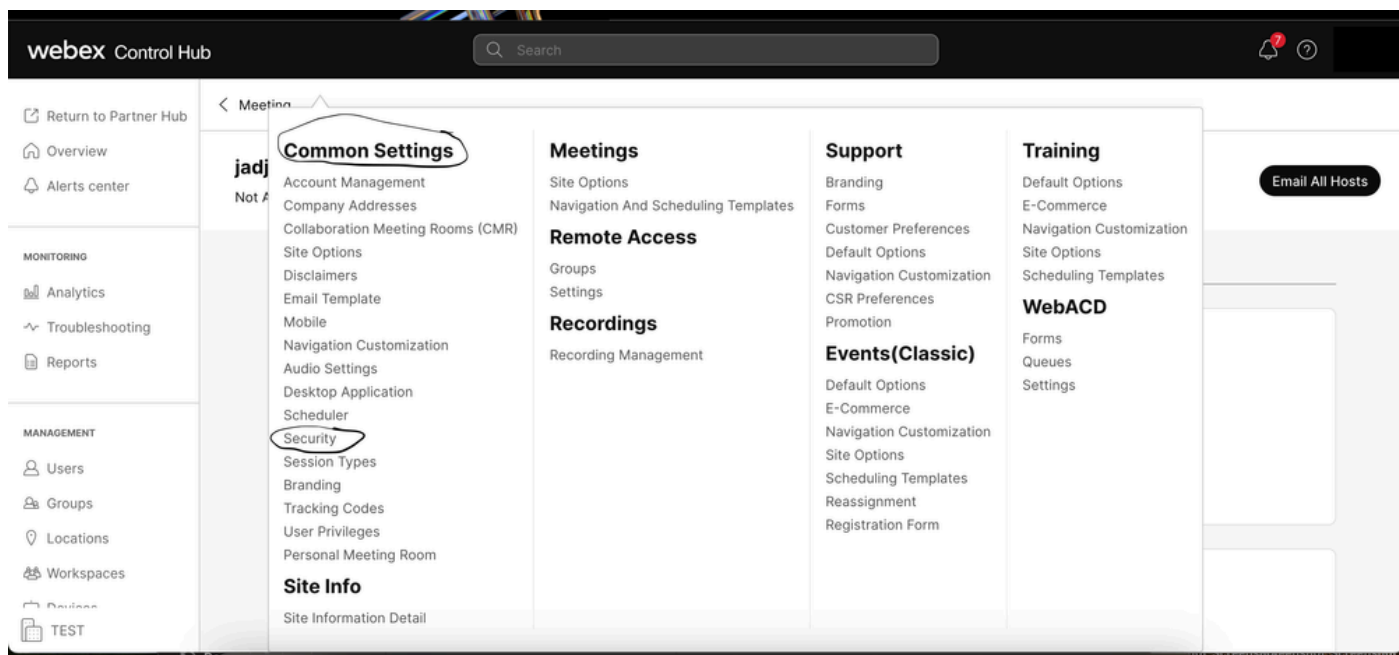
Solução

Nível do local

Na nova IU, você pode navegar para Serviços > Reunião. Selecione o site da reunião que deseja modificar e habilite o ingresso antes do host. Escolha Settings > Common Setting > Security. Role para baixo até Participantes.

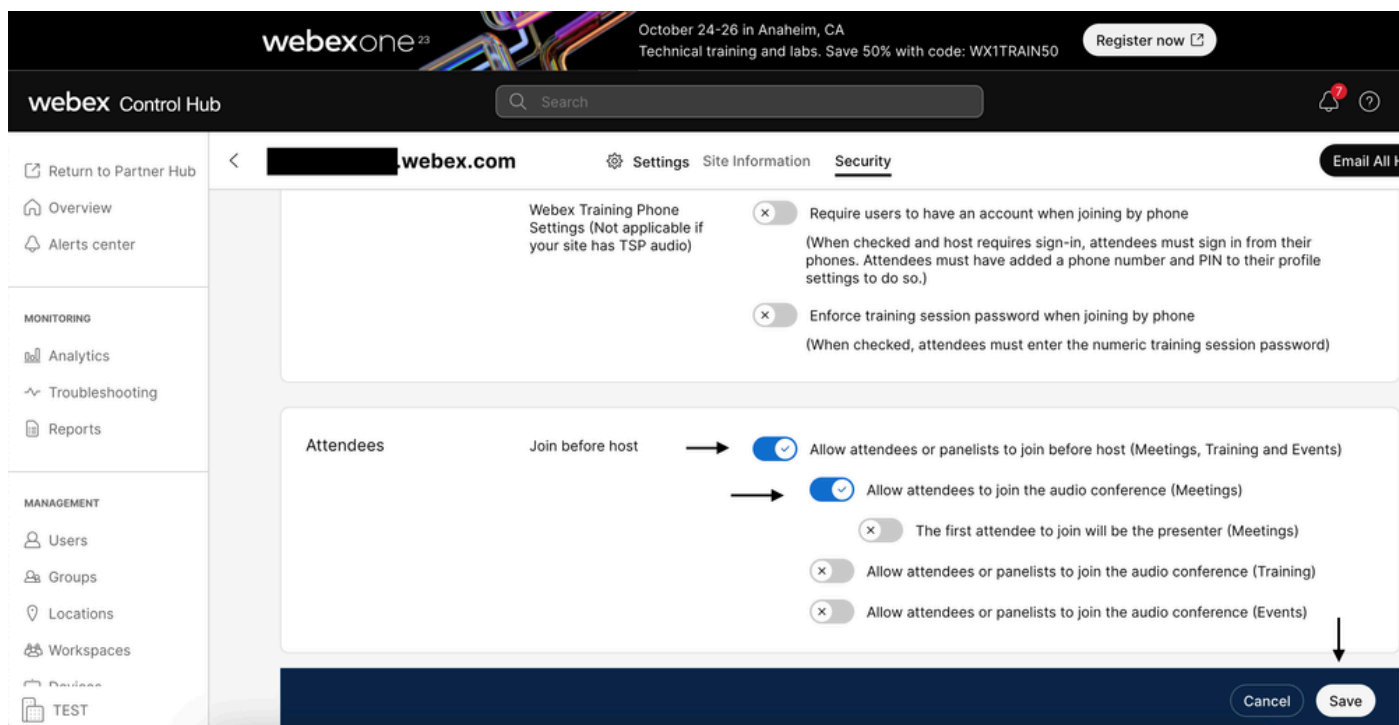


Reuniões do Hub de Controle



Pop-up Configurações Comuns

Alterne Permitir que os participantes ou membros do painel ingressem antes do anfitrião (Reuniões, Treinamento e Eventos) e Permitir que os participantes ingressem na audioconferência (Reuniões) e role para baixo e selecione Salvar



Menu Participante para habilitar Ingressar Antes do Host

No Gerenciamento Clássico de Sites

Navegue para Reunião > Site e, em Nome do Site selecione o site a ser configurado. Um ícone Configurar é exibido. Em seguida, escolha Configurações comuns e navegue até a guia Segurança. Alterne Permitir que os participantes ou os membros do painel ingressem antes do anfitrião (Reuniões, Treinamento e Eventos) e Permitir que os participantes ingressem na audioconferência (Reuniões), role para baixo e selecione Atualizar. Em seguida, feche a guia Security.

A página Configurações comuns é aberta.

webex Control Hub

Common Settings

Cisco Webex Meetings Sites > Configure fedrampcse3.webex.com > Common Settings

(When checked and host requires sign-in, attendees must sign in from their phones. Attendees must have added a phone number and PIN to their profile s

- Enforce training session password when joining by phone
- (When checked, attendees must enter the numeric training session password)
- Allow attendees or panelists to join before host (Meetings, Training and Events)
- Allow attendees to join the audio conference (Meetings)
- The first attendee to join will be the presenter (Meetings)
- Allow attendees or panelists to join the **audio** conference (Training)
- Allow attendees or panelists to join the audio conference (Events)
- Require strong passwords for meetings (Include registration and panelist passwords)
- Require mixed case
- Minimum length
- Minimum number of numeric
- Minimum number of alpha
- Minimum number of special characters
- Do not allow dynamic web page text for meeting passwords (site name, host's name, username, meeting topic)

Menu Configurações comuns

Nível de Usuário (no Hub de Controle)

Navegue até Usuários e localize o usuário na pesquisa. Escolha a guia reuniões e, no campo Configurações aplicar a, escolha seu site.

Summary General **Meetings** Calling Messaging Hybrid Services Devices Vidcast

Meeting template applied: None

Settings apply to

- All sites
- fedrampcse-slowchannel.webex.com (Host)

Guia Reuniões de usuários

Em Advanced Settings, selecione Advanced User Settings e, em seguida, Webex Meetings e marque Allow attendee to join audio part of Personal Conference before host. Clique em Update (Atualizar) e Close (Fechar).

Advanced settings

Webex Meetings

- Allow attendee to join audio portion of Personal Conference before host

Caixa de seleção Permitir que os participantes ingressem antes do anfitrião

Depois que os níveis Site e Usuário forem habilitados, os participantes poderão ingressar na parte de áudio de Conferências pessoais e/ou Reuniões do Webex.

Informações Relacionadas

- [Suporte técnico e downloads da Cisco](#)

Sobre esta tradução

A Cisco traduziu este documento com a ajuda de tecnologias de tradução automática e humana para oferecer conteúdo de suporte aos seus usuários no seu próprio idioma, independentemente da localização.

Observe que mesmo a melhor tradução automática não será tão precisa quanto as realizadas por um tradutor profissional.

A Cisco Systems, Inc. não se responsabiliza pela precisão destas traduções e recomenda que o documento original em inglês ([link fornecido](#)) seja sempre consultado.