

# Ontvang de kennis van Cisco IP-telefoon 8800 Series multiplatform telefoons



## Inleiding

De Cisco IP-telefoon 8800 Series multiplatform telefoons zijn gebaseerd op dezelfde hardware als Cisco-ondernemingstelefoons maar hebben andere software zoals deze 3PC-gespreksbeheer (3PC) ondersteunt. Deze modellen ondersteunen de meeste functies van Cisco SPA-telefoons met verfriste ID en verbeterde gebruikerservaring.

De kosteneffectieve Cisco IP-telefoon 8800 Series multiplatform telefoons is ideaal voor kleine tot grote bedrijven die spraak-over-Internet Protocol (VoIP)-communicatie van hoge kwaliteit willen. Deze IP-telefoons zijn zeer geschikt voor klanten die vandaag de dag traditionele analoge of digitale telefoons gebruiken en naar een Cisco IP-telefoonsysteem willen doorsturen, of deze nu op kantoor worden ingezet, vanuit de cloud of in hybride configuraties. Het is ook ideaal voor kenniswerkers, maar ook voor administratief, managementpersoneel en uitvoerend personeel. Het werkt ook goed in een gedeelde werkruimte omgeving.

Dit artikel laat de functies en voordelen van Cisco IP-telefoon 8800 Series multiplatform telefoons zien.

Opmerking: Om de vergelijking tussen de Cisco IP-telefoon 8800 Series te weten te komen, klik [hier](#).

## Toepasselijke apparaten

- CP 8841
- CP 8851
- CP 8861

## Productfuncties

- Flexibele implementatieopties met op-bedrijfs, gehost en cloud met Cisco Spark, samen met gespreksbeheer van derden
- Cisco Express voor externe arbeider één aanmelding zonder een Virtual Private Network (VPN) client

- Volledig programmeerbare lijntoetsen
- Aanwezigheid voor meerdere oproepen per lijn
- Driekleurige LEDs voor lijntoetsen
- Vaste functietoetsen voor een vaste gebruikerservaring
- Volume controlehandgreep die gemakkelijk decibel-niveau aanpassing van de handset, de monitor luidspreker en de ringer voorziet
- Grijswaarden met hoge resolutie en zachte toetsen
- Conferencing, overseinen, directory keys, en een tweevoudige navigatie
- Geïntegreerde IEEE-switches om installatiekosten en cloud op het bureaublad te verlagen
- Draadloze functie op het Cisco IP-telefoon 8861 model
- Ondersteuning van toetsuitbreidingsmodule (KEM)
- Geïntegreerde Bluetooth

## Productoverzicht

### Frontpaneel Beeld

Het voorpaneel toont de LED-displays, handset, programmeerbare lijntoetsen, zachte toetsen, nummerplaat, navigatie en de gemeenschappelijke taakknoppen voor telefoons zoals de folder, volume, modder, conferentie, transfer, hold, toepassingen, telefoons, hoofdtelefoon, uitgang en eindaanroep.

### Cisco IP-telefoon 8861

Dit model, samen met de Cisco IP-telefoon 8841 en Cisco IP-telefoon 8851, is vergelijkbaar. De belangrijkste fysieke verschillen zijn dat de Cisco IP-telefoon 8841 geen USB-poort heeft terwijl de Cisco IP-telefoon 8851 één USB-poort heeft en Cisco IP-telefoon 8861 twee poorten heeft, één voor KEM en één voor USB-laden.

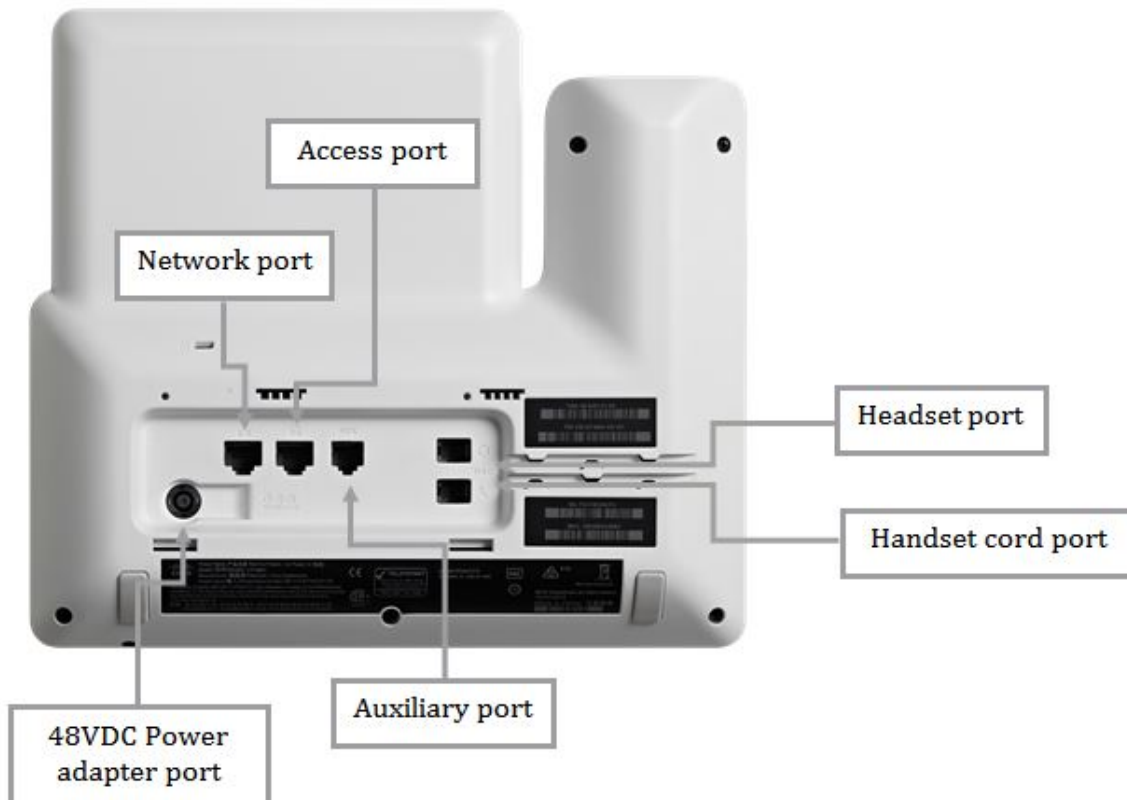




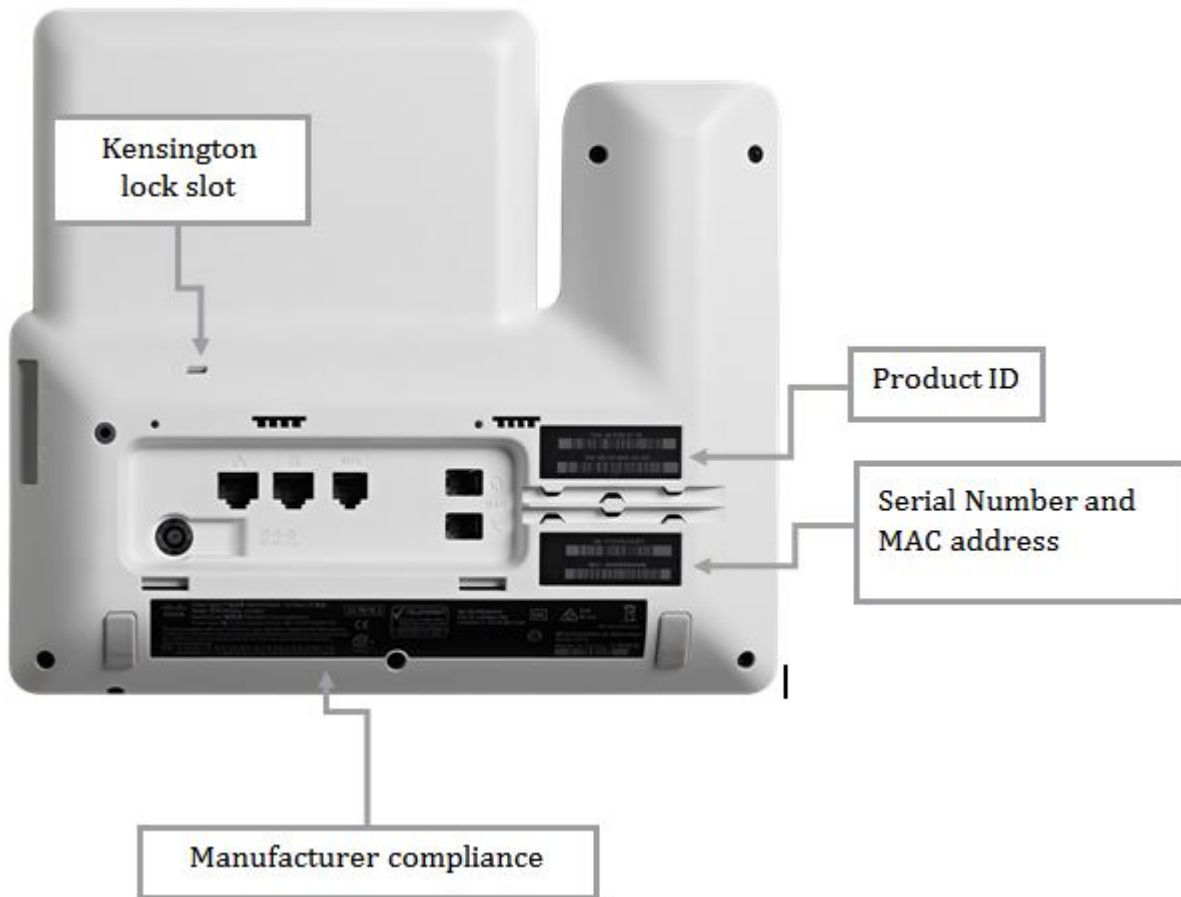
## Achterpaneel

Het achterpaneel toont een aantal poorten zoals de 48VDC, Network, Access, Hulpprogramma, handset en headset; en slots voor de telefoonstand . Tevens worden de USB-poorten voor het laden en de toetsuitbreidingsmodule getoond.

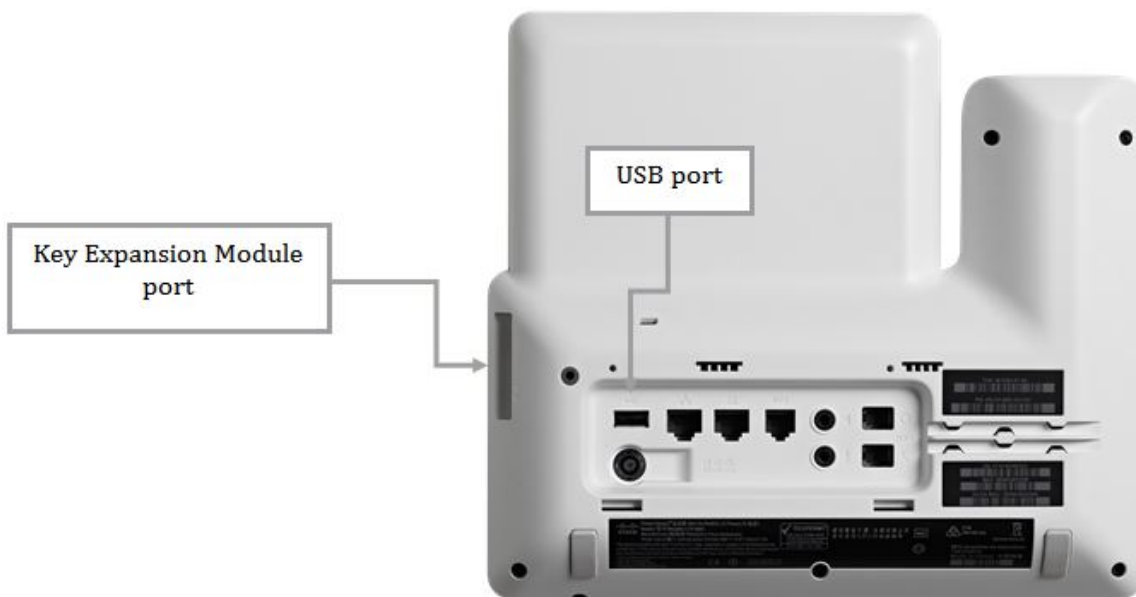
## Cisco IP-telefoon 8841



## Cisco IP-telefoon 8851



Cisco IP-telefoon 8861



Inhoud verpakking



a)



b)



c)



d)



e)

- a) Cisco IP-telefoon 8841 of Cisco IP-telefoon 8851 of Cisco IP-telefoon 8861
- b) Ethernet-kabel
- c) Telefoonstandaard
- d) Snoer
- e) Handset

## Minimumvereisten

- Een switch of router met PoE-ondersteuning, PoE-injector of AC-voedingsadapter
- Java-enabled webbrowser voor de webgebaseerde configuratie







## Standaardinstellingen

Parameter	Standaardwaarde
Username	Cisco
Wachtwoord	Cisco
LAN IP-adres	Toegewezen door de DHCP-server
Back LAN IP	192.168.1.240
Subnetwork masker	255.255.255.0







## Technische details

Deze LEDs en pictogrammen geven de status van het apparaat aan, afhankelijk van de status waarin ze staan.

## Taakknoppen

Bel een	Ga van de haak voor of na het draaien van een nummer.
Kies een nummer opnieuw	Druk op <b>terugbellen</b> .
Schakelt over naar de handset tijdens een gesprek	Pak de handset.
Schakelt over naar luidspreker of hoofdtelefoon tijdens een gesprek	Druk op  of  , en hang vervolgens de zaktelefoon op.
Eenvoudig en ongedempt een telefoontje	Druk op de  knop.
Weergave van gespreksgeschiedenis	Druk op  > <b>Oproegeschiedenis</b> .
Wacht en hervat een gesprek	Druk op  om een oproep in te schakelen en druk nogmaals op de knop om de oproep te hervatten.
Breng een oproep naar een nieuw nummer over	Druk op,  voer het nummer in en druk nogmaals op het nummer.
Plaats een intercom-gesprek	Druk op de knop <b>Intercom</b> en voer indien nodig een nummer in. Spreek na de toon.
Start een standaard conferentiegesprek	Druk op,  kies de deelnemer, en druk vervolgens nogmaals op de knop.
Stilte de ring voor een inkomend gesprek	Druk eenmaal op de knop <b>Volume</b> .

## Lijnknoppen









 Rood, knipperend	Afstandslijn in de wacht.
 Rood, stabiel	Afstandslijn in gebruik (gedeelde lijn of lijnstatus)
 Amber, knipperen	Inkomende aanroep of terugkerende aanroep.
 Amber, stabiel	Privacy in use, one-way intercom, Do Not Disturb (DND) Active of Log in een hunting Group.
 Groen, knipperend	Aanvraag
 Groen, stabiel	Actieve vraag of tweevoudige intercom vraag.

rustig	
--------	--




## Sneltoetsen





<b>Alle oproepen</b>	Toont een lijst met alle gemiste, geplaatste en ontvangen oproepen.
<b>Antwoord</b>	Antwoord op een inkomende oproep.
<b>Toepassen</b>	Bevestig een selectie.
<b>Aanroepen</b>	Bel op.
<b>Terugbellen</b>	Ontvang een bericht wanneer een drukke extensie beschikbaar wordt.
<b>Annuleren</b>	Annuleert een actie of verlaat een scherm zonder wijzigingen toe te passen.
<b>Helder</b>	Alle waarden wissen.
<b>Verwijderen</b>	Verwijdert een artikel.
<b>Del Call</b>	Verwijdert een oproep uit de gespreksgeschiedenis.
<b>Details</b>	Opent de Details voor een gesprek van meerdere deelnemers in de Gemiste, geplaatste en ontvangen Call records.
<b>Kiezen</b>	een geselecteerd nummer.
<b>omkeren</b>	Verzend of herstuur een vraag naar voicemail of naar een vooraf bepaald telefoonnummer.
<b>Bewerken</b>	De gemarkeerde ingang wijzigen.

## IP-telefoon

	Haak
	Haak
	Aangesloten vraag
	Inkomend gesprek
	Gemiste oproep
	Ontvangen oproep
	Plaatselijke oproep
	Bel op de ingedrukte lucht of neem contact op

## Functiepictogrammen

	Bericht wachten
	Gedeelde lijn in gebruik
	Snelheidslijn
	De lijn met de status-indicator is in gebruik

	
	De lijn met de status-indicator is leeg
	De lijn met de status van de lijn wordt gecontroleerd
	De lijn die door lijnstatus wordt gecontroleerd is in niet storen (DND)

## Verwante inhoud

- [Zet Cisco IP-telefoon 7800 of 8800 Series multiplatform telefoon terug op standaard instellingen](#)
- [SIP-instellingen configureren op SP-3PC- en BE-3PC IP-telefoonmodellen](#)