

UCS-licenties downloaden en installeren

Inhoud

Inleiding

Dit document beschrijft de stappen die nodig zijn om UCS-licenties te downloaden van de website van Cisco Systems en het op uw UCS Fabric Interconnect te installeren. Er zijn ook stappen gezet op de manier waarop u de licenties opnieuw kunt ontvangen en deze kunt overdragen aan een andere UCS Fabric Interconnect.

Bijgedragen door Qiese Dides, Cisco TAC Engineer.

Probleem

Klanten kopen vaak PAK/Tokens en weten niet hoe ze naar licenties moeten converteren en downloaden en op UCS-M installeren. Dit document biedt u een stapsgewijze benadering van hoe dit te doen.

Voorwaarden

Vereisten

Cisco raadt kennis van de volgende onderwerpen aan:

- Kennis voor toegang tot UCS Manager GUI

Gebruikte componenten

De informatie in dit document is gebaseerd op deze software- en hardwareversies:

- UCS fabric interconnect 6100, 6200 en 6300
- UCS Manager 2.1(x) en hoger

De informatie in dit document is gemaakt van de apparatuur in een specifieke labomgeving. Alle apparaten die in dit document worden beschreven, hadden een opgeschoonde (standaard)configuratie. Als uw netwerk live is, moet u de potentiële impact van elke opdracht begrijpen.

Configureren

1. Navigeer naar UCS Manager en kies de optie **Apparatuur > Fabric Interconnect A** en **Fabric Interconnect B** tabblad. De serienummers van beide fabric interconnects zijn hier aanwezig, zodat u de licenties aan kunt toevoegen. De onderstaande afbeeldingen tonen waar het seriële ID-nummer in deze weergave staat.





2. Blader naar www.cisco.com en logt u in met de CCO-aanmeldingsgegevens waarmee u de licenties hebt aangeschaft. Als u eenmaal hebt aangemeld, navigeer dan naar de pagina Registratie van productlicenties. Dit vindt u onder het gedeelte **Tools en bronnen**.

3. Selecteer eenmaal op deze pagina het PAK's/Tokens-scherm dat u met de onderstaande afbeelding zult ontvangen. Dit toont de Tokens die beschikbaar zijn en de penningen die worden gebruikt. De beschikbare licenties die worden gemarkeerd kunnen nieuwe licenties genereren.

PAK/Token ID	Status	Product Family	SKU	Available	Used	Cisco SOF	Subscription id
3091	Unfulfilled	UCS 6100 Series Fabri...	UCS-LIC-100E+	1	0	10	
285	Fulfilled	ASA 5500 Series	L-ASA5525-BOT-1YR+	0	1	1	
309	Unfulfilled	UCS 6100 Series Fabri...	UCS-LIC-100E+	1	0	1	
309	Unfulfilled	UCS 6100 Series Fabri...	UCS-LIC-100E+	1	0	10	
309	Unfulfilled	UCS 6100 Series Fabri...	UCS-LIC-100E+	1	0	10	
285	Unfulfilled	ASA 5500 Series	L-ASA-AC-E-5515+	1	0	5	
309	Fulfilled	UCS 6100 Series Fabri...	UCS-LIC-100E+	0	1	54	
309	Fulfilled	UCS 6100 Series Fabri...	UCS-LIC-100E+	0	1	54	
309	Fulfilled	UCS 6100 Series Fabri...	UCS-LIC-100E+	0	1	54	
309	Fulfilled	UCS 6100 Series Fabri...	UCS-LIC-100E+	0	1	54	

4. Wanneer u de muisaanwijzer over het gedeelte PAK/Token ID beweegt, verschijnt er een optie (afbeelding van 3 balken) die kan worden geselecteerd en er verschijnt een mini-venster voor die ID.

Tools & Resources

Product License Registration

View in French | Contact Us | Feedback | Help | My Profile | Related Tools

Did You Know? | System Messages | Supported Browsers

Get New Licenses

Enter 1 to 10 PAKs or token IDs, separated by commas

Manage

PAKs/Tokens | Licenses | Devices | Transactions History

Actions | Filters | Export to CSV

PAK/Token ID	Status	Product Family	SKU	Available	Used	Cisco SOW	Subscription ID
<input type="checkbox"/> 3691.17	Unfulfilled	UCS 6100 Series Fabr...	UCS-LIC-10GE+	1	0	1000	
<input type="checkbox"/> PAK/Token Info...	Fulfilled	ASA 5500 Series	L-ASA5525-BOT-1YR+	0	1	51	
<input type="checkbox"/> Get New Licenses	Unfulfilled	UCS 6100 Series Fabr...	UCS-LIC-10GE+	1	0	1000	
<input type="checkbox"/> 3691.17	Unfulfilled	UCS 6100 Series Fabr...	UCS-LIC-10GE+	1	0	1000	
<input type="checkbox"/> 2851.17	Unfulfilled	ASA 5500 Series	L-ASA-AC-E-5515+	1	0	51	
<input type="checkbox"/> 3691.17	Fulfilled	UCS 6100 Series Fabr...	UCS-LIC-10GE+	0	1	54	
<input type="checkbox"/> 3691.17	Fulfilled	UCS 6100 Series Fabr...	UCS-LIC-10GE+	0	1	54	
<input type="checkbox"/> 3691.17	Fulfilled	UCS 6100 Series Fabr...	UCS-LIC-10GE+	0	1	54	
<input type="checkbox"/> 3691.17	Fulfilled	UCS 6100 Series Fabr...	UCS-LIC-10GE+	0	1	54	

1 2 show 10 records

5. Zodra dit item is geselecteerd, verschijnt er een nieuw scherm waarin een knop "Nieuwe licenties verkrijgen" wordt gegenereerd.

Tools & Resources

Product License Registration

View in French | Contact Us | Feedback | Help | My Profile | Related Tools

Did You Know? | System Messages | Supported Browsers

Get New Licenses

Enter 1 to 10 PAKs or token IDs, separated by commas

Manage

PAKs/Tokens | Licenses | Devices | Transactions History

Actions | Filters | Export to CSV

Get New Licenses from a Single PAK/Token

1. Assign SKUs | 2. Assign to Devices | 3. Finish

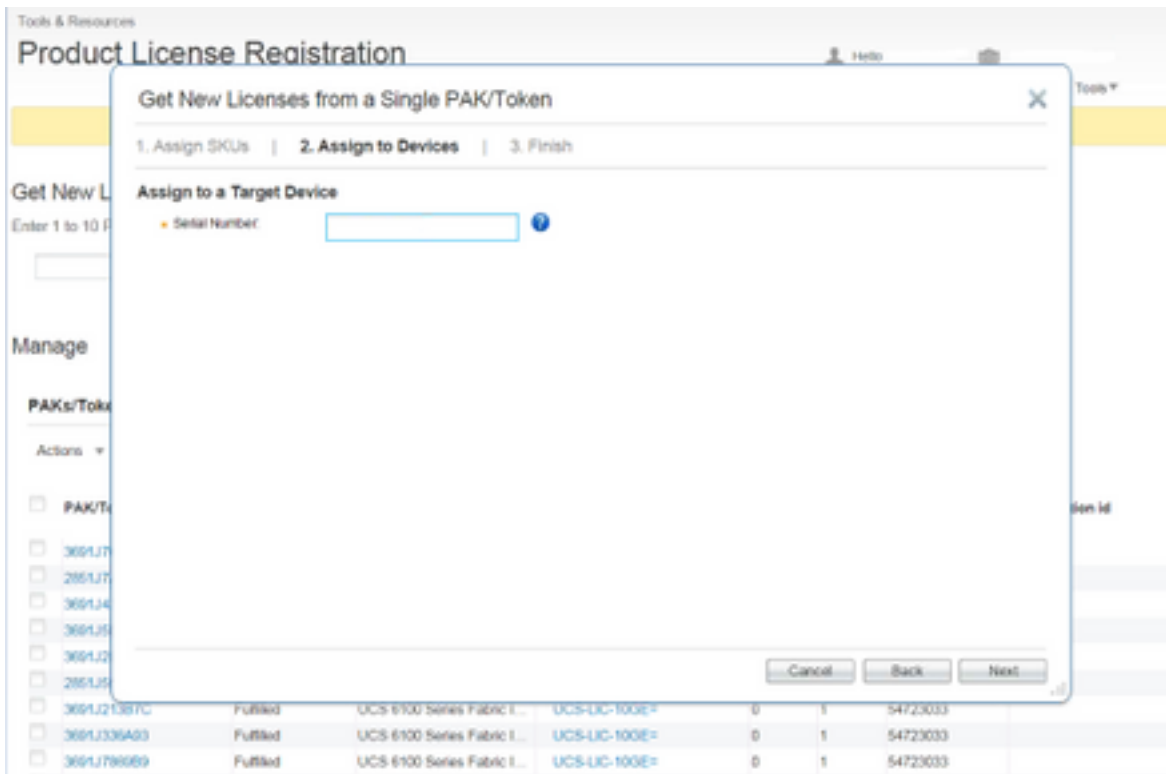
Product Family: UCS 6100 Series Fabric Interconnect

Select SKU Quantities

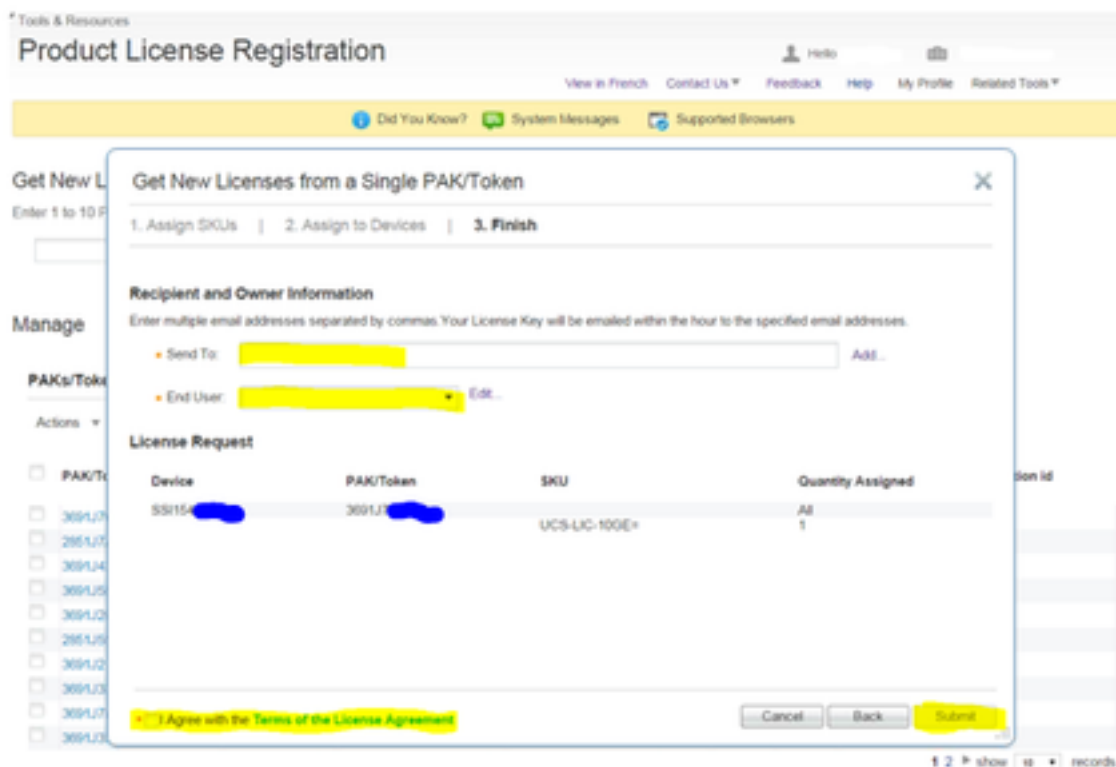
PAK/SKU	Quantity Available	Quantity to Assign
PAK 3691.17 UCS-LIC-10GE+	1	1

1 2 show 10 records

6. Het volgende scherm is waar de Fabric Interconnect serienummers worden ingevoerd, waardoor die specifieke licentie wordt overgedragen op het Fabric Interconnect-serienummer.



7. Zodra het serienummer is ingevoerd, verschijnt er een venster met het verzoek een e-mail in te sturen waarin de licentie naar u kan worden verzonden en de CCO-ID aan deze account wordt toegevoegd. Zodra de knop Ik akkoord gaat met de bepalingen van de licentieovereenkomst is geselecteerd, wordt er een link gegenereerd om de licentie te downloaden, en wordt een e-mailbericht verzonden.



8. De licenties die voorheen niet waren vervuld in het gedeelte Pak/TOKENS van de productlicentieregistratie, zullen nu als vervuld worden weergegeven.

Tools & Resources

Product License Registration

View in French Contact Us Feedback Help My Profile Related Tools

Did You Know? System Messages Supported Browsers

Get New Licenses

Enter 1 to 10 PAKs or token IDs, separated by commas

Manage

PAKs/Tokens Licenses Devices Transactions History

Actions Filters Export to CSV

PAK/Token ID	Status	Product Family	SKU	Available	Used	Cisco S&P	Subscription ID
3691	Fulfilled	UCS 6100 Series Fabric Int...	UCS-LIC-10GE>	0	1		
3691	Fulfilled	UCS 6100 Series Fabric Int...	UCS-LIC-10GE>	0	1		
3691	Fulfilled	UCS 6100 Series Fabric Int...	UCS-LIC-10GE>	0	1		
3691	Fulfilled	UCS 6100 Series Fabric Int...	UCS-LIC-10GE>	0	1		
2851	Fulfilled	ASA 5500 Series	L-ASA5525-BOT-1YR>	0	1		
2851	Unfulfilled	ASA 5500 Series	L-ASA-AC-E-5515>	1	0		
3691	Fulfilled	UCS 6100 Series Fabric Int...	UCS-LIC-10GE>	0	1		
3691	Fulfilled	UCS 6100 Series Fabric Int...	UCS-LIC-10GE>	0	1		
3691	Fulfilled	UCS 6100 Series Fabric Int...	UCS-LIC-10GE>	0	1		
3691	Fulfilled	UCS 6100 Series Fabric Int...	UCS-LIC-10GE>	0	1		

1 2 show 10 records

9. Een andere manier om de licenties te downloaden wanneer deze zijn vervuld, is door op het tabblad Licentie te klikken en zoals in de onderstaande afbeelding te tonen, indien de muisaanwijzer via de Licentie-ID gaat, verschijnt een downloadoptie in de vorm van een uitrolmenu.

Tools & Resources

Product License Registration

View in French Contact Us Feedback Help My Profile Related Tools

Did You Know? System Messages Supported Browsers

Get New Licenses

Enter 1 to 10 PAKs or token IDs, separated by commas

Manage

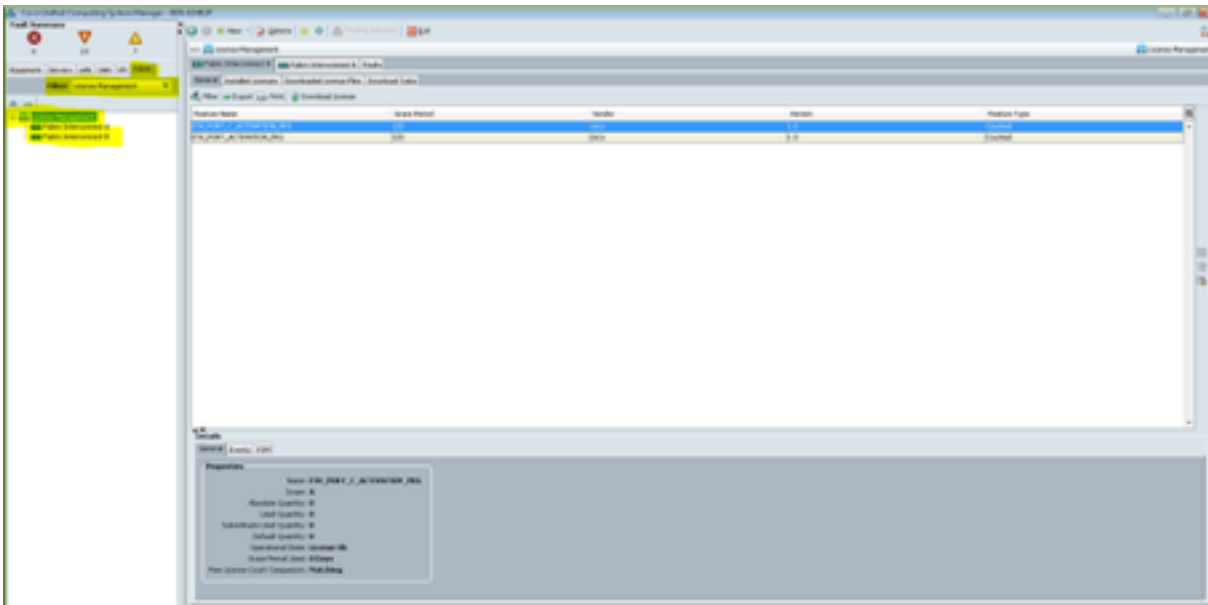
PAKs/Tokens Licenses Devices Transactions History

Actions Filters Export to CSV

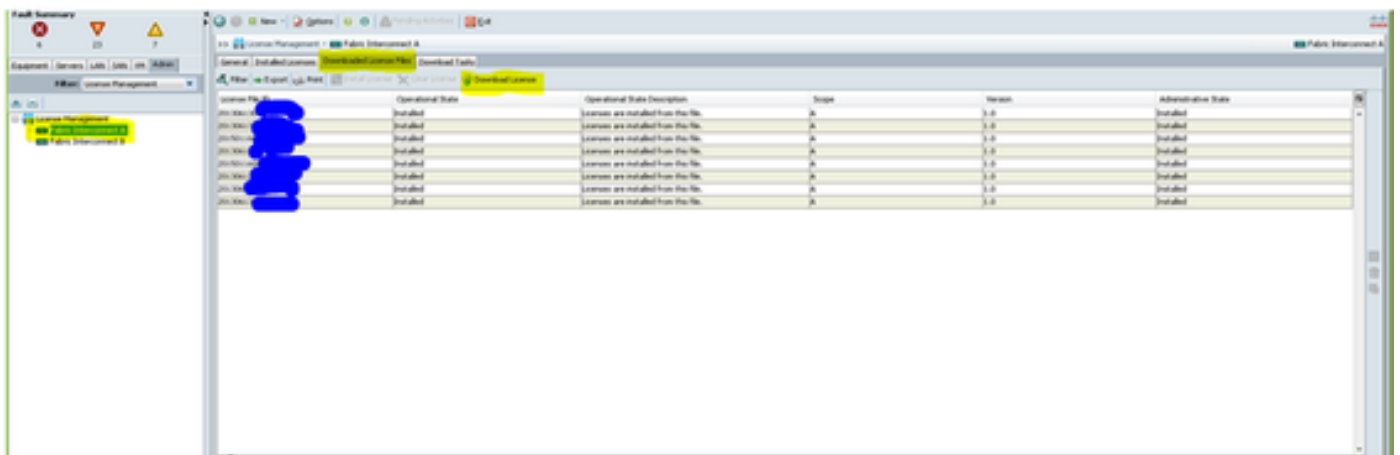
License ID	Used	Device/Product Instance ID	Product Family	PAK/Token	Type	Created date	Valid until
UCS-LIC-10GE>	1	SS154	UCS 6100 Series Fabric Int...	3691J2E6596	Perpetual	10/29/2015	--
License Info...	1		UCS 6100 Series Fabric Int...	3691J5EC7E9	Perpetual	10/29/2015	--
Download License	1		UCS 6100 Series Fabric Int...	3691J438558	Perpetual	10/29/2015	--
Resend License...	1		UCS 6100 Series Fabric Int...	3691J70AB83	Perpetual	10/29/2015	--
Rehost/Transfer...	1		ASA 5500 Series	2851J7A31CD	Perpetual	07/29/2015	--
www.cisco.com	1		UCS 6100 Series Fabric Int...	3691J336A93	Perpetual	01/16/2015	--
UCS-LIC-10GE>	1	SS15	UCS 6100 Series Fabric Int...	3691J213B7C	Perpetual	01/16/2015	--
UCS-LIC-10GE>	1	SS15	UCS 6100 Series Fabric Int...	3691J332605	Perpetual	01/16/2015	--
UCS-LIC-10GE>	1	SS15	UCS 6100 Series Fabric Int...	3691J786989	Perpetual	01/16/2015	--
ASA5500-ENCR-K9	1	FCH1	ASA 3DES license	None	Perpetual	10/06/2014	--

1 2 show 10 records

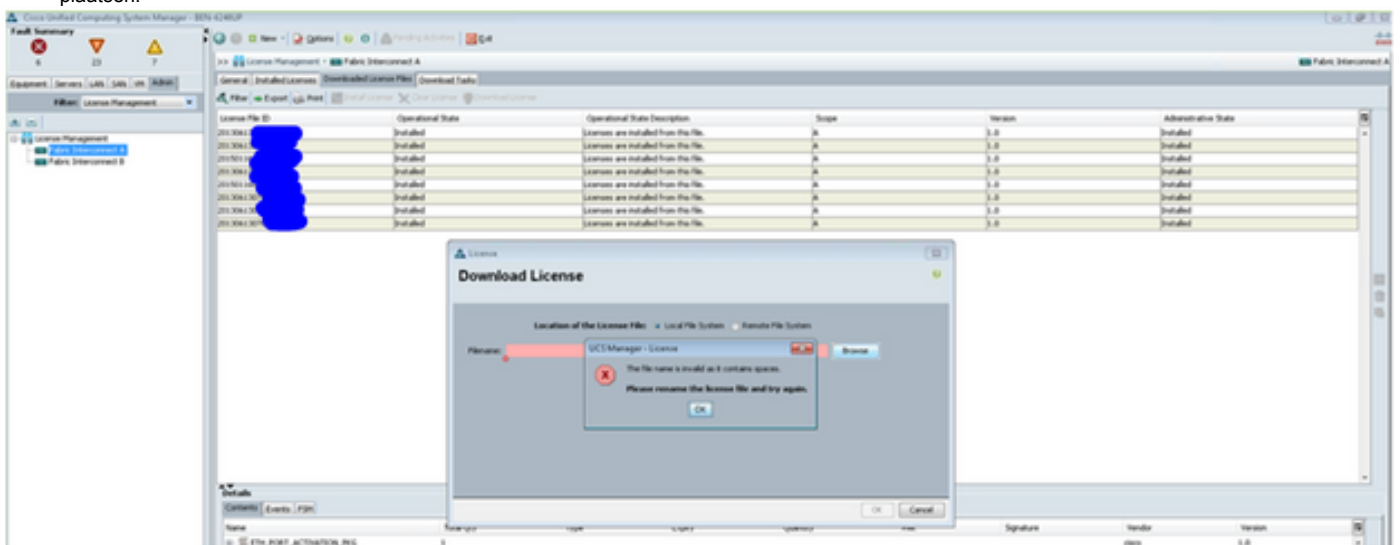
10. Zodra al deze geïnstalleerd zijn, moet u de bestanden opheffen en het .lic-bestand op het bureaublad van uw computer plaatsen (dit is om een probleem te veroorzaken waar de bestandsnaam spaties bevat als deze in meerdere mappen staat). Wanneer dat compleet is, logt u in naar uw UCS-M GUI. Nadat u naar het tabblad Admin wilt navigeren en vervolgens het Licentiebeheer filteren of naar de onderkant bladeren en het tabblad Licentiebeheer uitbreiden.



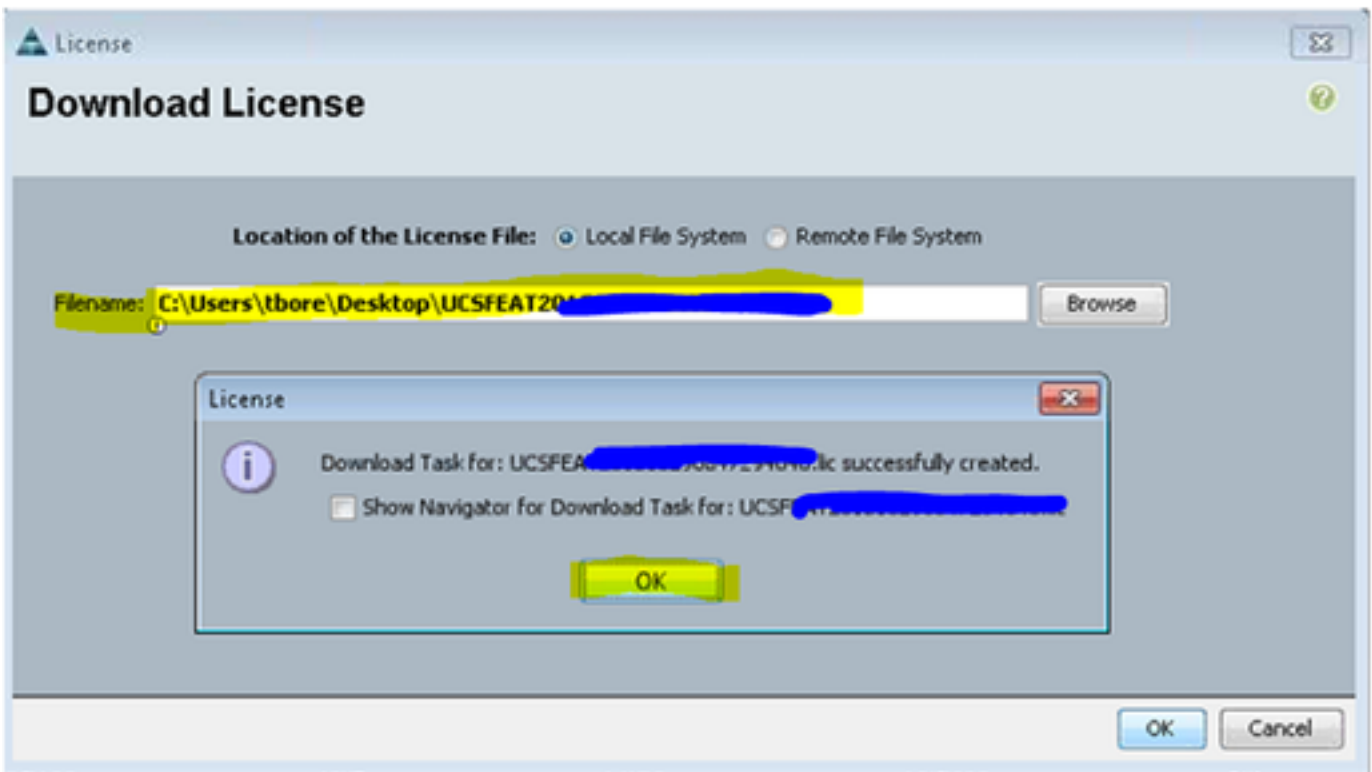
1. Selecteer nu de Fabric Interconnect waarmee deze specifieke licenties zijn toegewezen. Ga verder naar het tabblad **Licentiebestanden** downloaden. Klik op het **pictogram Download License**, dat een pagina verspreid waarin u de bestemming van het .lic-bestand eerder gedownload wilt invoegen.



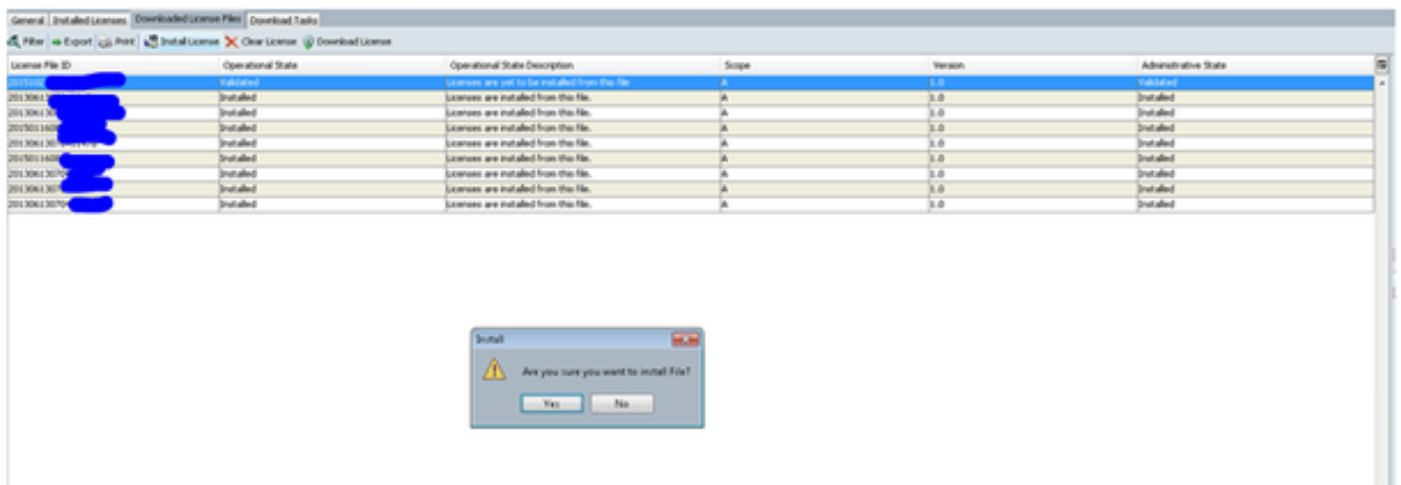
- Dit is de fout waarin het uploaden mislukt door meerdere ruimtes te hebben en kan worden vermeden door het .LIC bestand op uw desktop te plaatsen.



- Dit is het succesvolle bericht zodra de licenties zijn geüpload.



12. Daarna is het een succes. We gaan naar het tabblad Geavanceerd Licentiebestand, klik met de rechtermuisknop op het licentiebestand dat we zojuist hebben toegevoegd en selecteer de knop Licentie installeren. Dit installeert de licentie en daarna valideren.



- Bij installatie gaat het van gevalideerd naar geïnstalleerd

