

Een NooDCOVID-19 AnyConnect-licentie verkrijgen

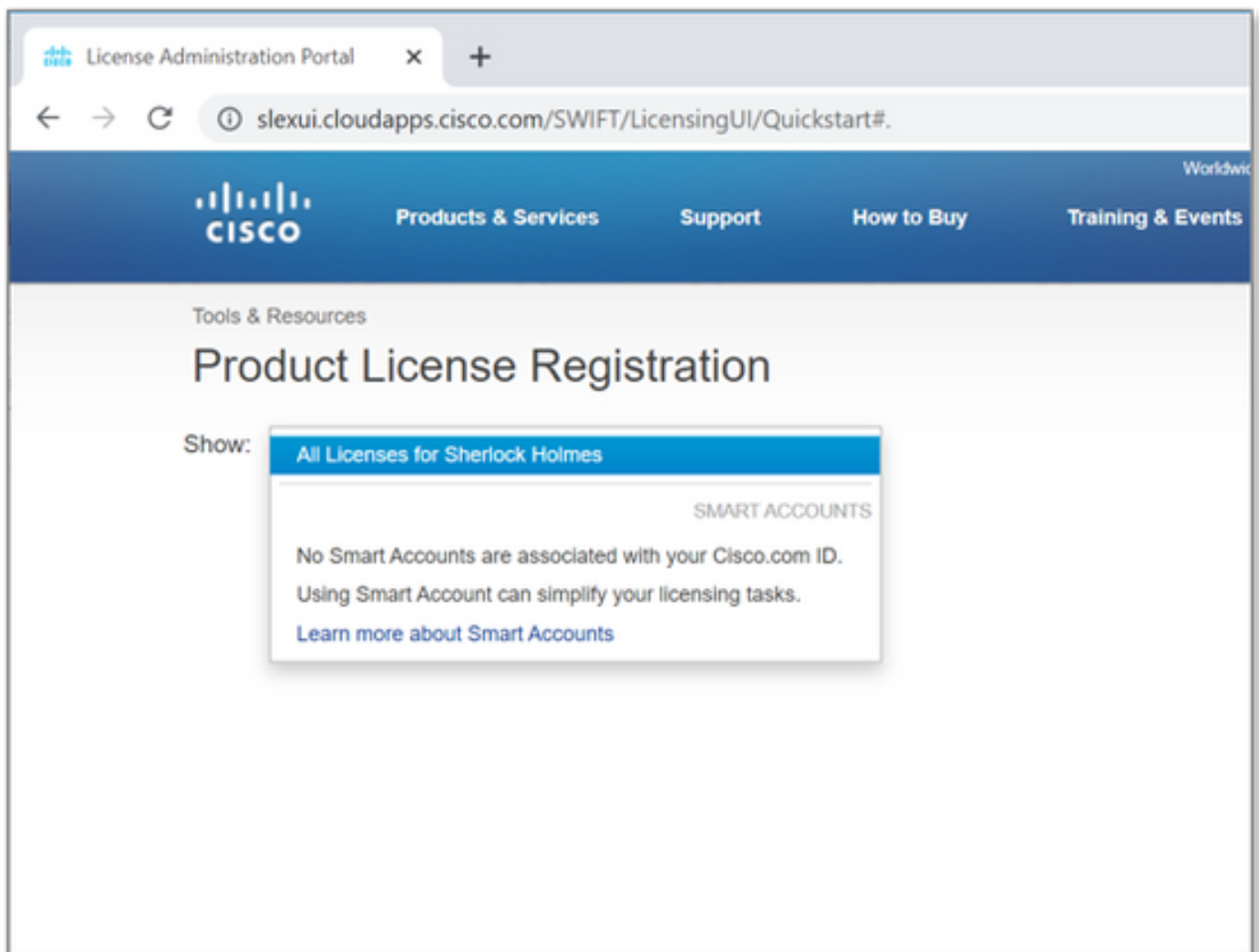
Inhoud

Voor het verkrijgen van een AnyConnect-licentie voor uw ASA - volgt u de onderstaande stappen:

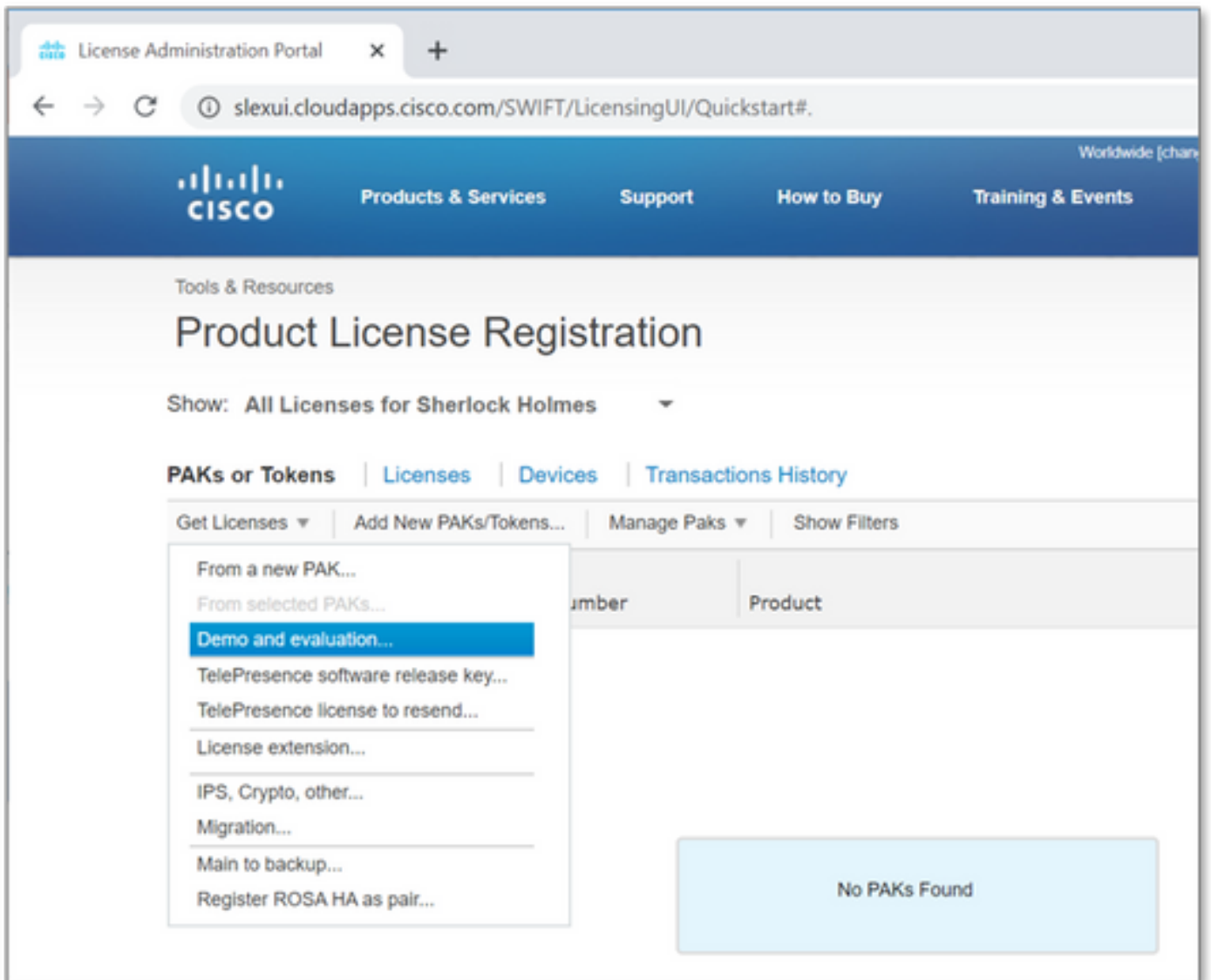
Deze instructies zijn voor de klassieke ASA-modellen 5505-5585. Door deze instructies te volgen, ontgrendelt u de maximale gelijktijdige gebruikerscapaciteit van de hardware en bent u wettelijk toegestaan om tijdens deze periode van 13 weken een aantal geautoriseerde gebruikers te ondersteunen. Aan het eind van de proefperiode (13 weken) moet u een aangeschafte licentie hebben om verder te kunnen met het wettelijke gebruik van AnyConnect.

Ga hier <https://slexui.cloudapps.cisco.com/SWIFT/LicensingUI/Quickstart>

Selecteer **Alle licenties voor gebruikersnaam**



Selecteer vervolgens de vervolgkeuzelijst **Licenties verkrijgen** en kies **Demo en evaluatie...**



U dient het volgende scherm te zien.

Selecteer onder *Productfamilie beveiligingsproducten*.

Selecteer onder *Product AnyConnect Plus/Apex(ASA) Licentie voor demo-licentie en noodsignaal COVID-19*.

Get Demo and Evaluation Licenses ✕

1. Select Product | 2. Specify Target Device and Options | 3. Review and Submit

Search by Keyword

Make a selection from this list of products.

| Product Family | Product |
|---------------------------------|--|
| Cable Broadband Troubleshooter | Cisco Security MARS Demo License |
| Network Mgmt Products | AnyConnect Plus/Apex(ASA) Demo License and Emergency COVID-19 License |
| Security Products | SA500 Series Security Appliances - 60-day IPS Trial License |
| Unified Communications Products | SA540 SSL License |
| Routers & Switches | Cisco Security Agent Demo License |
| Wireless | Cisco Services for IPS trial license (Version 6.1 and later) |
| Energy Management | Cisco Services for IPS trial license (Version 6.0.x and earlier) |
| | Cisco Clean Access Evaluation License |
| | Cisco NAC Profiler server and Cisco NAC Collector 100 Device Demo License |
| | Cisco Smart Business Portal |
| | Cisco Unified CallConnector for Microsoft Windows |
| | Cisco Email/Web/Content Security Virtual Demo License |
| | Identity Services Engine |
| | Cloud Policy Platform |
| | Cisco ASA FirePOWER Demo License |
| | Email/Web Security Bundle Demo License |
| | Email/Web Security a la carte Demo |

Selecteer **Volgende**.

Op de pagina die verschijnt het **serienummer** van de uitvoer van de **show versie**-opdracht van de ASA verschaft en het aantal totale unieke AnyConnect-gebruikers in uw omgeving aangeeft.
(Opmerking: U hoeft niet de informatie over slimme account of virtuele account op te geven.)

Get Demo and Evaluation Licenses ✕

1. Select Product | **2. Specify Target Device and Options** | 3. Review and Submit

AnyConnect Plus/Apex(ASA) Demo License and Emergency COVID-19 License

- Serial Number: ?
- How many users do you intend to support in your environment?

⋮

Klik op **Volgende**.

Zorg er op de laatste pagina voor dat uw e-mailadres juist is (indien u niet *Toevoegen* kiest om uw nieuwe e-mailadres toe te voegen) en klik op **Indienen**.

Get Demo and Evaluation Licenses ✕

1. Select Product | 2. Specify Target Device and Options | 3. Review and Submit

Recipient and Owner Information

Enter multiple email addresses separated by commas. Your License Key will be emailed within the hour to the specified email addresses.

✦ Send To: [Add...](#)

✦ End User: [Edit...](#)

License Request


| Serial Number | Users |
|---------------|-------|
| FCH204974DJ | 250 |

| SKU Name | Qty |
|---------------|-----|
| TRL-AC-APX-P= | 1 |

By clicking Submit you indicate that you agree with the terms of the [License Agreement](#)

U kunt uw nieuwe licentie rechtstreeks vanuit het scherm downloaden door de knop **Downloaden** te selecteren. Bovendien wordt de licentie binnen een paar minuten per e-mail naar u gestuurd.

License Request Status

 The License has been sent to - [user@cisco.com](#)

Thank you for registering your product with Cisco System's. If you have not received an email within 1 hour, please send an email to ac-temp-license-request@cisco.com with your registration details, or contact GLO support. Contact numbers provided in the [Contact Us](#) link. Check that Junk/Spam email folders allow email from "do-not-reply@cisco.com".

Use this transaction ID to view status on the "[Manage > Transactions History](#)".
Transaction Id: TRXREQEPTXOEXED

[Please provide feedback...](#) Let Cisco know how to improve this experience.

Uw nieuwe AnyConnect-licentie toepassen op uw ASA

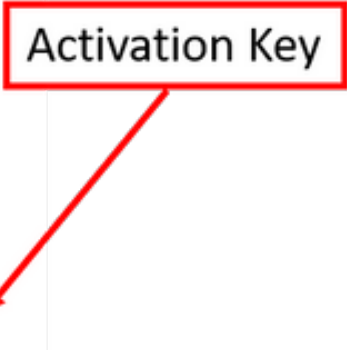
Onderaan in het licentieveld vindt u de **activerings sleutel**. Zie voorbeeld hieronder:

```
This is a time-based license valid for 13 weeks.
(ASA 8.0.4+ or ASA 8.1.2+ required)

Failover : Enabled
Encryption-DES : Enabled
Encryption-3DES-AES : Disabled
Security Contexts : Default
GTP/GPRS : Disabled
AnyConnect Premium Peers : 250
Other VPN Peers : Default
Advanced Endpoint Assessment : Enabled
AnyConnect for Mobile : Enabled
AnyConnect for Cisco VPN Phone : Enabled
Shared AnyConnect Premium License server : Disabled
Shared License : Disabled
UC Phone Proxy Sessions : Default
Total UC Proxy Sessions : Default
AnyConnect Essentials : Disabled
Botnet Traffic Filter : Disabled
Intercompany Media Engine : Disabled
IPS Module : Disabled
Cluster License : Disabled
vCPUs : 0

-----
THE FOLLOWING ACTIVATION KEY IS VALID FOR:
ASA SOFTWARE RELEASE 8.2+ ONLY.

Platform = asa
FCH204974DJ: 8960b3ce e1c0a20f 7d8e37d7 d68862ef c1238fa4
```



Pas de nieuwe licentie **aan** door naar uw ASA te gaan en in de configuratie-modus (conf t) te gaan en door te typen:

```
ASA(config)# activation-key
```

Nadat de licentie is aangevraagd, dient u:

- **de configuratie opslaan** (schrijfgeheugen)

Dit voltooit het proces voor het tijdelijk verhogen van het aantal licenties voor AnyConnect-klanten tot het maximum op uw ASA-platform.