

# Configuratie van in het Chat van de Vergadering voor CMS met Skype voor Zaken

## Inhoud

[Inleiding](#)

[Voorwaarden](#)

[Vereisten](#)

[Gebruikte componenten](#)

[Configuratie](#)

[Verifiëren](#)

[Problemen oplossen](#)

## Inleiding

Dit document beschrijft de stappen die vereist zijn om in Meeting Chat voor Cisco Meeting Server (CMS) interoperabiliteit met Skype voor Business te configureren.

## Voorwaarden

### Vereisten

Cisco raadt kennis van de volgende onderwerpen aan:

- CMS-algemene configuratie
- CMS-interface voor toepassingsprogramma's (API)

### Gebruikte componenten

De informatie in dit document is gebaseerd op CMS versie 3.2.

De informatie in dit document is gebaseerd op de apparaten in een specifieke laboratoriumomgeving. Alle apparaten die in dit document worden beschreven, hadden een opgeschoonde (standaard)configuratie. Als uw netwerk levend is, zorg er dan voor dat u de mogelijke impact van om het even welke opdracht begrijpt.

## Configuratie

Stap 1. Maak een nieuw **CallProfile** via API.

1. Toegang tot CMS via Webadmin en navigeer naar **Configuration/API/v1/CallProfile**.
2. Maak een nieuw **CallProfile** en wijzig de volgende parameter zoals in de afbeelding:

**chatten toegestaan:** reëel

**Opmerking:** De parameter chatAllowed heeft de volgende opties beschikbaar om te worden geconfigureerd: **waar**, **vals** en **ongemoeid**.

[« return to object list](#)


## /api/v1/callProfiles/27340a55-78cc-4179-a47d-b346cf7f7340

Related objects: [/api/v1/callProfiles](#)

[Table view](#) [XML view](#)

Object configuration	
participantLimit	15
chatAllowed	true

## /api/v1/callProfiles/27340a55-78cc-4179-a47d-b346cf7f7340

participantLimit	<input type="checkbox"/>	<input type="text" value="15"/>	- present
locked	<input type="checkbox"/>	<input type="text" value="&lt;unset&gt;"/>	▼
recordingMode	<input type="checkbox"/>	<input type="text" value="&lt;unset&gt;"/>	▼
streamingMode	<input type="checkbox"/>	<input type="text" value="&lt;unset&gt;"/>	▼
passcodeMode	<input type="checkbox"/>	<input type="text" value="&lt;unset&gt;"/>	▼
passcodeTimeout	<input type="checkbox"/>	<input type="text"/>	
gatewayAudioCallOptimization	<input type="checkbox"/>	<input type="text" value="&lt;unset&gt;"/>	▼
lyncConferenceMode	<input type="checkbox"/>	<input type="text" value="&lt;unset&gt;"/>	▼
lockMode	<input type="checkbox"/>	<input type="text" value="&lt;unset&gt;"/>	▼
sipRecorderUri	<input type="checkbox"/>	<input type="text"/>	
sipStreamerUri	<input type="checkbox"/>	<input type="text"/>	
muteBehavior	<input type="checkbox"/>	<input type="text" value="&lt;unset&gt;"/>	▼
messageBannerText	<input type="checkbox"/>	<input type="text"/>	
chatAllowed	<input type="checkbox"/>	<input type="text" value="true"/>	- present 
raiseHandEnabled	<input type="checkbox"/>	<input type="text" value="&lt;unset&gt;"/>	▼

Stap 2. Pas het **CallProfile** aan de ruimte aan.

1. Open de webbeheerder en navigeer naar **Configuration/API/v1/co-ruimtes**.
2. Selecteer de ruimte die nodig is om de **CallProfile** toe te wijzen dat in Stap 1 gemaakt is.

**CallProfile:** 27340a55-78c-4179-a47d-b346cf7f7340

## /api/v1/coSpaces/7acfa0e8-1613-47bc-a274-4e2c7024dbbf

Related objects: </api/v1/coSpaces>

</api/v1/coSpaces/7acfa0e8-1613-47bc-a274-4e2c7024dbbf/accessMethods>

</api/v1/coSpaces/7acfa0e8-1613-47bc-a274-4e2c7024dbbf/coSpaceUsers>


</api/v1/coSpaces/7acfa0e8-1613-47bc-a274-4e2c7024dbbf/diagnostics>

</api/v1/coSpaces/7acfa0e8-1613-47bc-a274-4e2c7024dbbf/meetingEntryDetail>


</api/v1/coSpaces/7acfa0e8-1613-47bc-a274-4e2c7024dbbf/metadata>

Table view

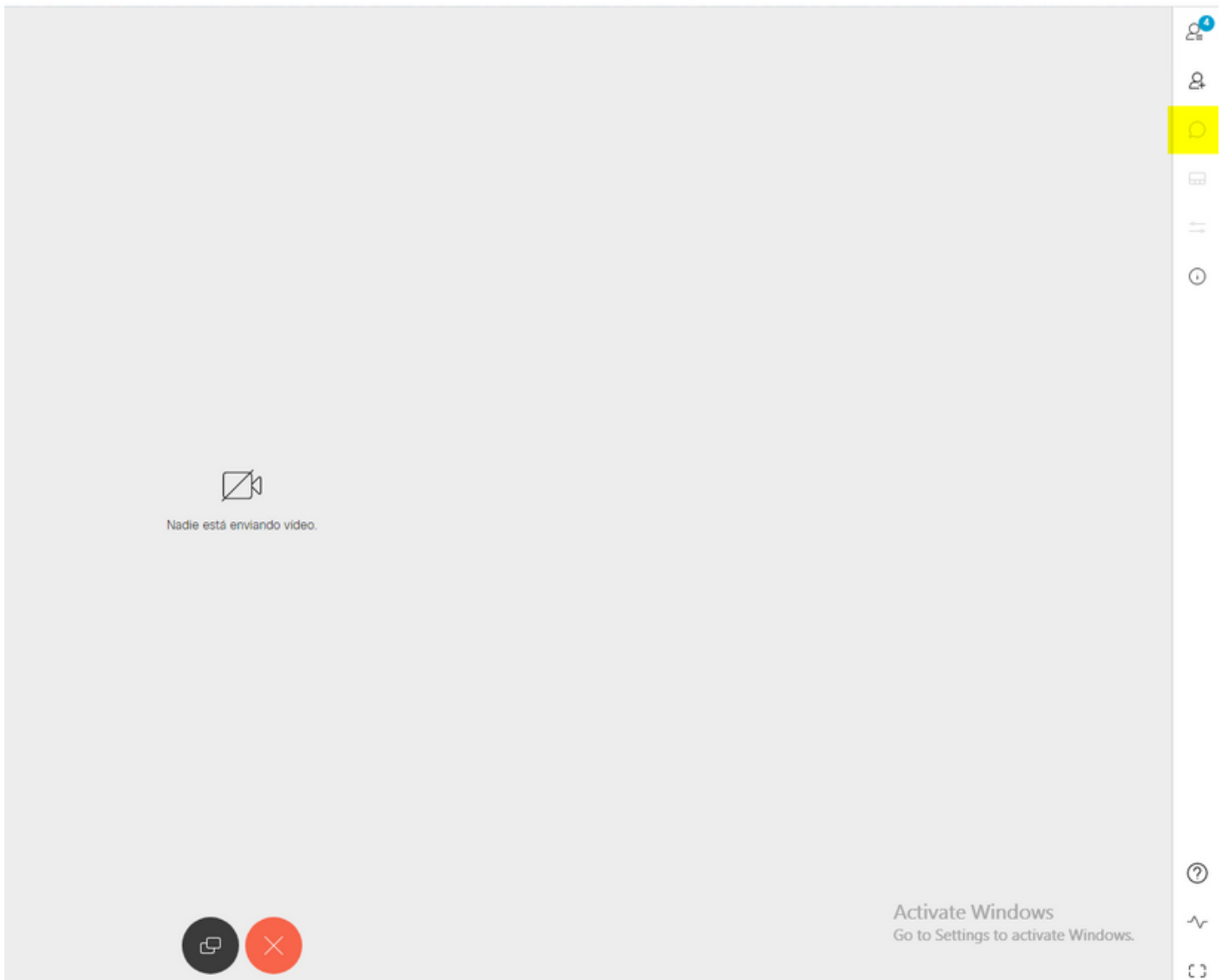
XML view

Object configuration	
name	Oscar
autoGenerated	true
uri	oscar
callId	54321
callLegProfile	<a href="#">127874d9-ee5a-4679-8173-97b80bd06754</a>
callProfile	<a href="#">27340a55-78cc-4179-a47d-b346cf7f7340</a> 
nonMemberAccess	true
ownerId	d5eae8c8-37bf-4e21-820d-14e471609b5c
ownerJid	Oscar@moismart.local
secret	Xoblx3vFjBX51vD6v0QIxw
numAccessMethods	1

## /api/v1/coSpaces/7acfa0e8-1613-47bc-a274-4e2c7024dbbf

userProvisionedCoSpace	<input type="checkbox"/>	<input type="text"/>	GUID (none available)
name	<input type="checkbox"/>	<input type="text" value="Oscar"/>	- present
uri	<input type="checkbox"/>	<input type="text" value="oscar"/>	(URI user part) - present
secondaryUri	<input type="checkbox"/>	<input type="text"/>	(URI user part)
callId	<input type="checkbox"/>	<input type="text" value="54321"/>	- present
cdrTag	<input type="checkbox"/>	<input type="text"/>	
passcode	<input type="checkbox"/>	<input type="text"/>	
defaultLayout	<input type="checkbox"/>	<input type="text" value="&lt;unset&gt;"/>	
tenant	<input type="checkbox"/>	<input type="text"/>	<input type="button" value="Choose"/>
callLegProfile	<input type="checkbox"/>	<input type="text" value="127874d9-ee5a-4679-8173-97b80bd06754"/>	<input type="button" value="Choose"/> - present
callProfile	<input type="checkbox"/>	<input type="text" value="27340a55-78cc-4179-a47d-b346cf7f7340"/>	<input type="button" value="Choose"/> - present 
callBrandingProfile	<input type="checkbox"/>	<input type="text"/>	<input type="button" value="Choose"/>
dialInSecurityProfile	<input type="checkbox"/>	<input type="text"/>	<input type="button" value="Choose"/>
defaultAccessMethod	<input type="checkbox"/>	<input type="text"/>	GUID (none available)
requireCallId	<input type="checkbox"/>	<input type="text" value="&lt;unset&gt;"/>	
secret	<input type="checkbox"/>	<input type="text" value="Xoblx3vFjBX51vD6v0QIxw"/>	- present
regenerateSecret	<input type="checkbox"/>	<input type="text" value="&lt;unset&gt;"/>	
nonMemberAccess	<input type="checkbox"/>	<input type="text" value="true"/>	- present
ownerJid	<input type="checkbox"/>	<input type="text" value="Oscar@moismart.local"/>	- present
streamUrl	<input type="checkbox"/>	<input type="text"/>	(URL)
ownerAdGuid	<input type="checkbox"/>	<input type="text"/>	GUID (none available)
meetingScheduler	<input type="checkbox"/>	<input type="text"/>	
panePlacementHighestImportance	<input type="checkbox"/>	<input type="text"/>	
panePlacementSelfPaneMode	<input type="checkbox"/>	<input type="text" value="&lt;unset&gt;"/>	
<input type="button" value="Modify"/>			

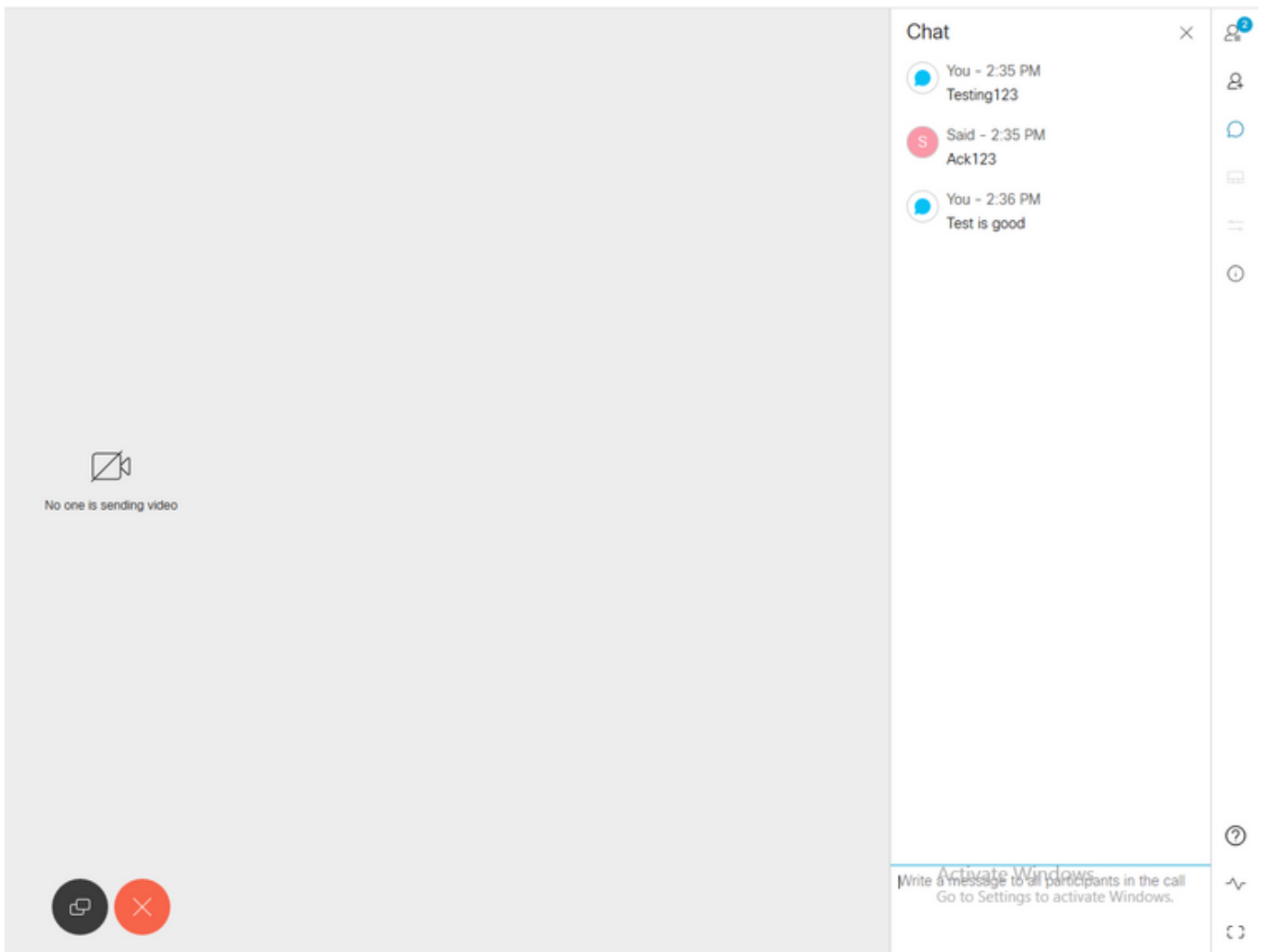
**Opmerking:** Als parameter **chatAllowed** is ingesteld op **unset**, dan mag chatten niet worden weergegeven of moet dit worden gegraveerd.



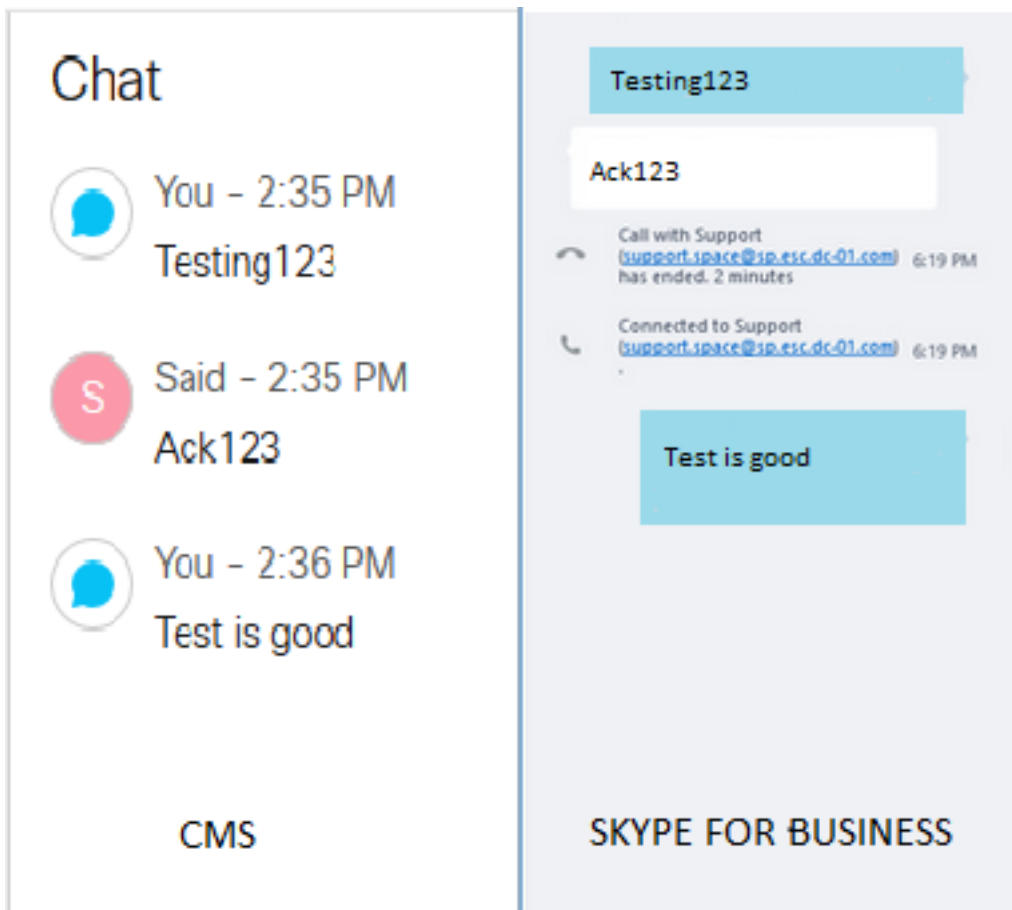
## Verifiëren

Controleer of de configuratie met succes is toegepast.

1. Start een oproep naar de ruimte waar het **CallProfile** wordt toegewezen en verstuur berichten naar gebruikers in de conferentie.



2. Als alle configuratie juist is, moeten de berichten in Skype voor Bedrijven worden weergegeven zoals in de afbeelding:



## Problemen oplossen

Er is momenteel geen specifieke troubleshooting-informatie beschikbaar voor deze configuratie.