

# Gereedheid voor upgrade van Cisco DNA Center

## Inhoud

### Inleiding

Dit document beschrijft hoe de upgrade-leesvalidatie in Cisco DNA Center 2.3.5.x moet worden uitgevoerd.

### Achtergrond


Vóór Cisco DNA Center 2.3.5.x werd de AURA-tool gebruikt om de gereedheid voor upgrades van een cluster te beoordelen. Met Restricted Shell volledig geïmplementeerd in 2.3.5.x, worden de meeste AURA upgrade controles nu geïmplementeerd in Cisco DNA Center. Dit document bevat stapsgewijze instructies voor het controleren van de gereedheid voor upgrades van een cluster.

### Upgradegereedheid uitvoeren


Upgradegereedheid maakt deel uit van meerdere nieuwe validatietools op de pagina **Systeemstatus**.


1. Klik in het hamburgermenu van Cisco DNA Center GUI op **System > System Health**.

## Cisco DNA Center

 Design >


 Policy >

 Provision >

 Assurance >

 Workflows

 Tools >

 Platform >

 Activities

 Reports

 System >

 Explore

System 360

Settings

Data Platform

**System Health**

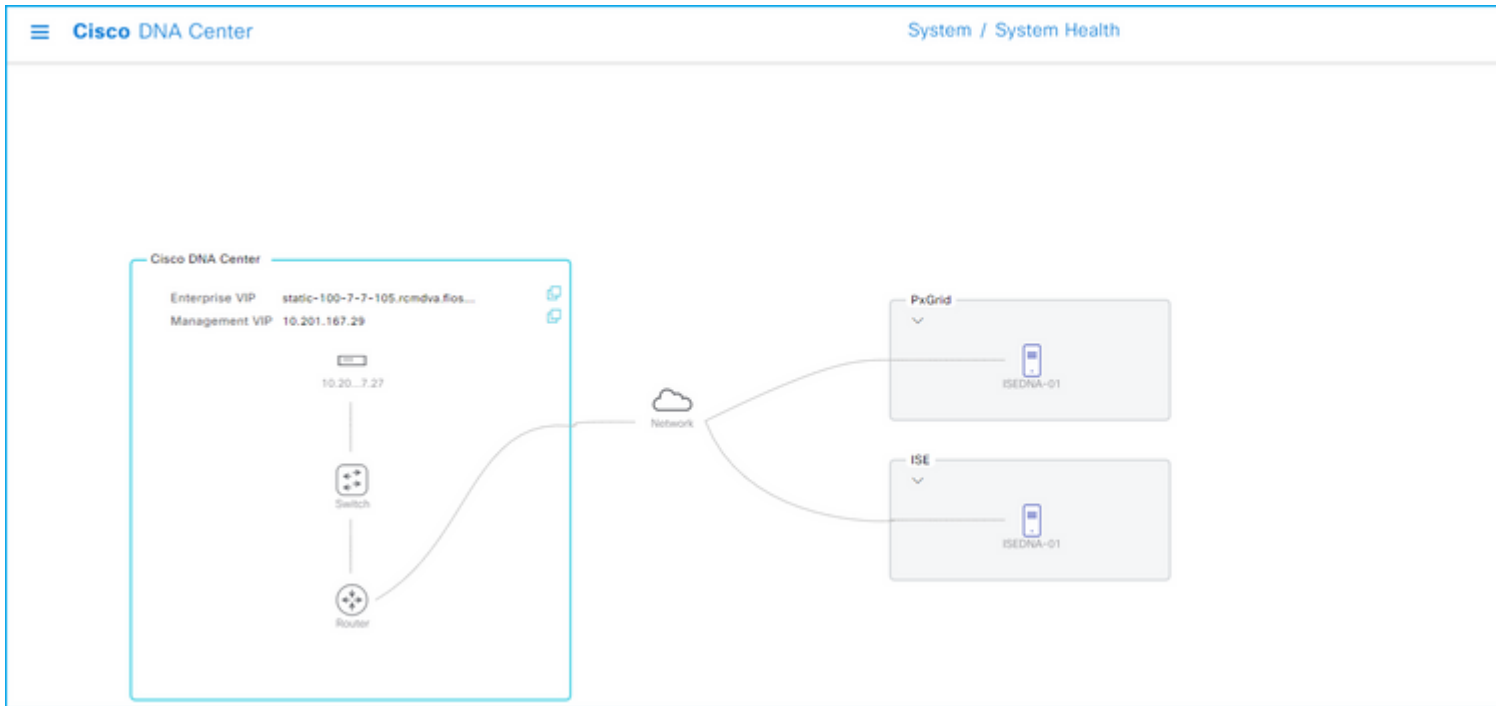
Users & Roles

Backup & Restore

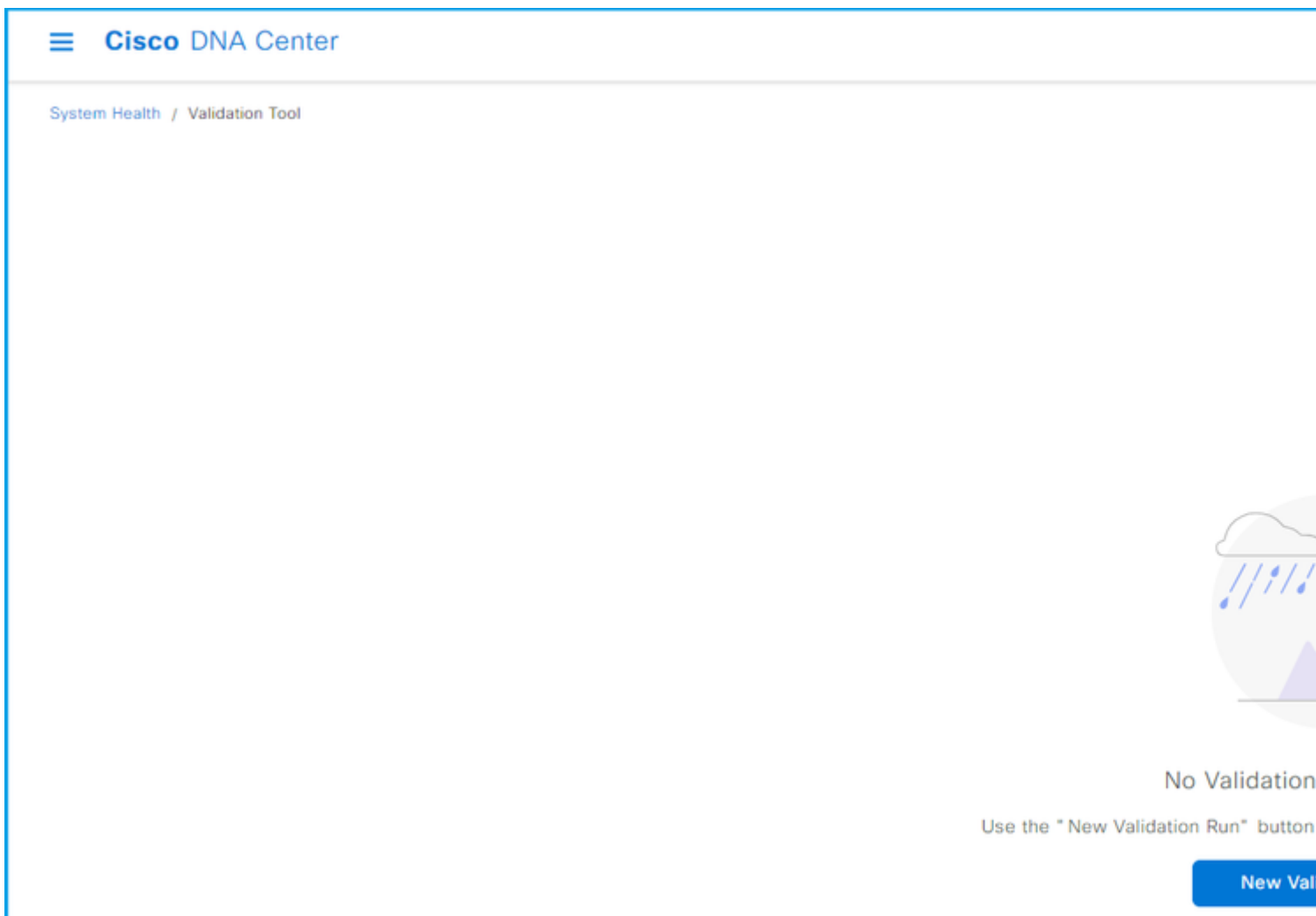
Software Management

Disaster Recovery

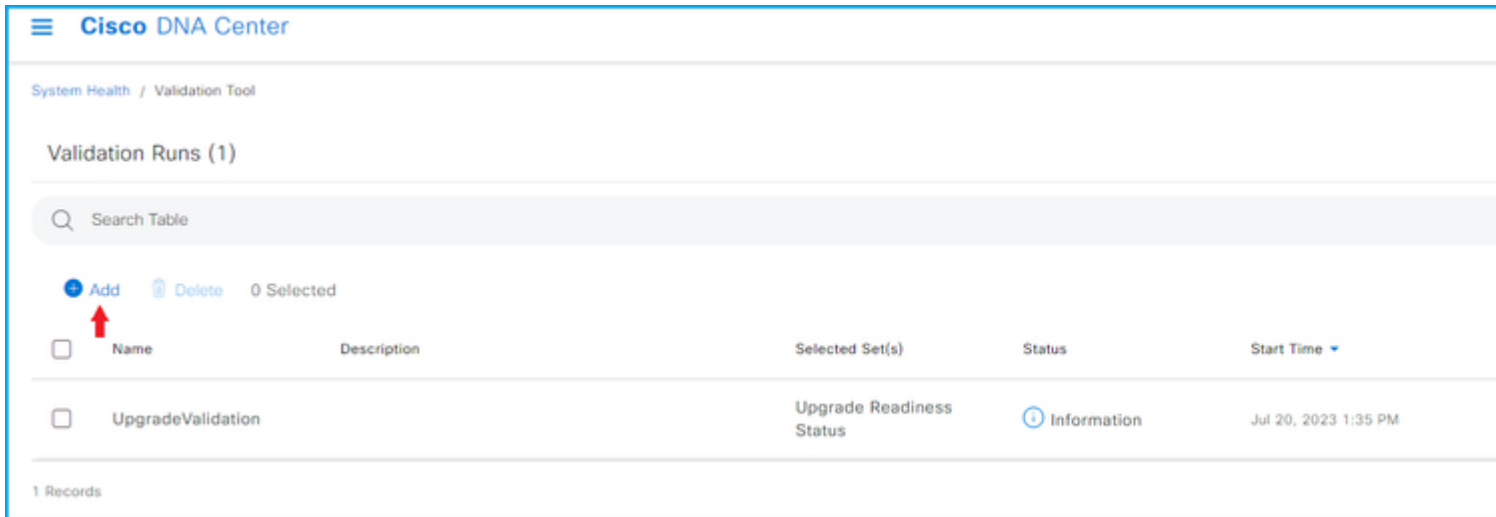
2. Klik rechtsboven op de pagina Systeemstatus op Gereedschappen en selecteer Bevestiging.



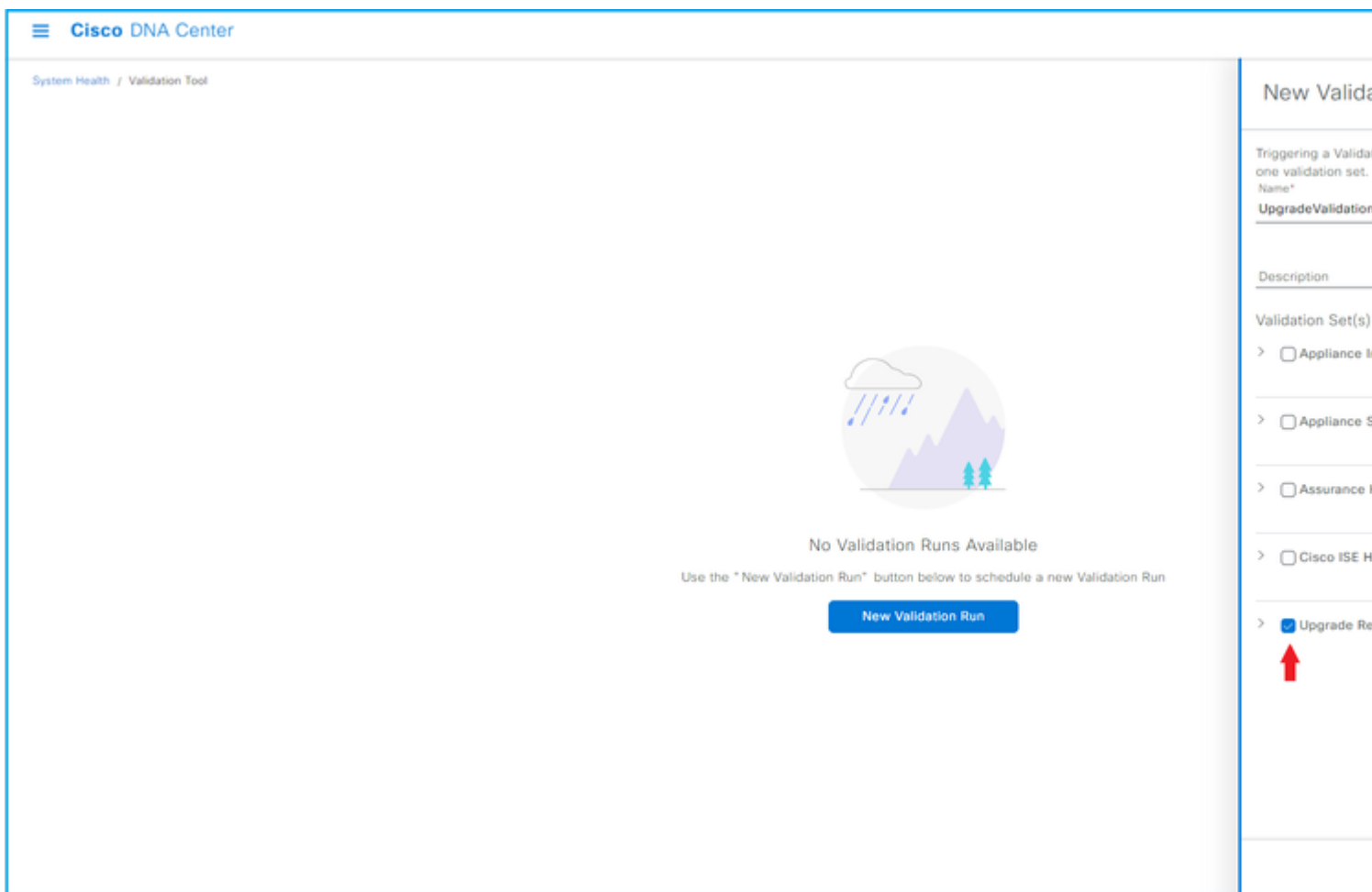
3. Als u de validatietool voor het eerst gebruikt, klik dan op "New Validation Run" en ga naar stap 5.



4. Als u in het verleden een validatie hebt uitgevoerd, klikt u op Toevoegen.



5. Voer op de pagina Nieuwe uitvoering voor validatie een naam in, controleer het vakje Upgradegereedheidsstatus en klik vervolgens op Uitvoeren.



6. De validatie eindigt meestal in een minuut. Verfris de browser om de meest recente status te tonen. Hier wordt een voltooide validatie run weergegeven.

**Cisco DNA Center**

System Health / Validation Tool

Validation Runs (1)

Search Table

Add Delete 0 Selected

<input type="checkbox"/>	Name	Description	Selected Set(s)	Status	Start Time	Duration
<input type="checkbox"/>	UpgradeValidation		Upgrade Readiness Status	Information	Jul 20, 2023 1:35 PM	18 s

1 Records

7. De statuskolom geeft aan of er fouten, waarschuwingen of andere informatie zijn. Klik op Status bekijken.

**Cisco DNA Center**

System Health / Validation Tool

Validation Runs (1)

Search Table

Add Delete 0 Selected

<input type="checkbox"/>	Name	Description
<input type="checkbox"/>	UpgradeValidation	

1 Records

---

### Validation Run Details

Name: UpgradeValidation  
 Description: Info  
 Status: Info

#### Result

UPGRADE READINESS STATUS

All Information Warning Critical In Progress

Validation	Status	Duration
System software update mode (online/offline)	Information	9 ms
Catalog server settings	Information	0 ms
Catalog server repository settings	Information	0 ms
Catalog override default repository settings	Information	1 ms
Catalog server connectivity status	Information	12 s

8. Als de status van elk van de validatietests "informatie" is, gaat u verder met het upgraden van het cluster. Als er fouten zijn, corrigeert u deze voordat u de upgrade uitvoert. Dit rapport kan worden geëxporteerd door te klikken op Exporteren in de rechterbovenhoek. Het rapport wordt gedownload als PDF-bestand en kan indien nodig met de TAC worden bekeken.

## Over deze vertaling

Cisco heeft dit document vertaald via een combinatie van machine- en menselijke technologie om onze gebruikers wereldwijd ondersteuningscontent te bieden in hun eigen taal. Houd er rekening mee dat zelfs de beste machinevertaling niet net zo nauwkeurig is als die van een professionele vertaler. Cisco Systems, Inc. is niet aansprakelijk voor de nauwkeurigheid van deze vertalingen en raadt aan altijd het oorspronkelijke Engelstalige document ([link](#)) te raadplegen.