



2021년 5월

2021년 5월에 릴리스된, Cisco 클라우드 기반 머신 러닝 전역 위협 알림에 대한 업데이트:

- [SecureX 리본 지원, 1 페이지](#)
- [업데이트된 일일 보고서 이메일, 4 페이지](#)

SecureX 리본 지원

SecureX는 가시성을 통합하고, 자동화를 활성화하고, 사고 대응 워크플로우를 가속화하고, 위협 추적을 개선하는 중앙 집중식 콘솔이자 분산형 기능 집합입니다. 이러한 분산형 기능은 SecureX 리본에서 앱 및 툴의 형태로 표시됩니다.

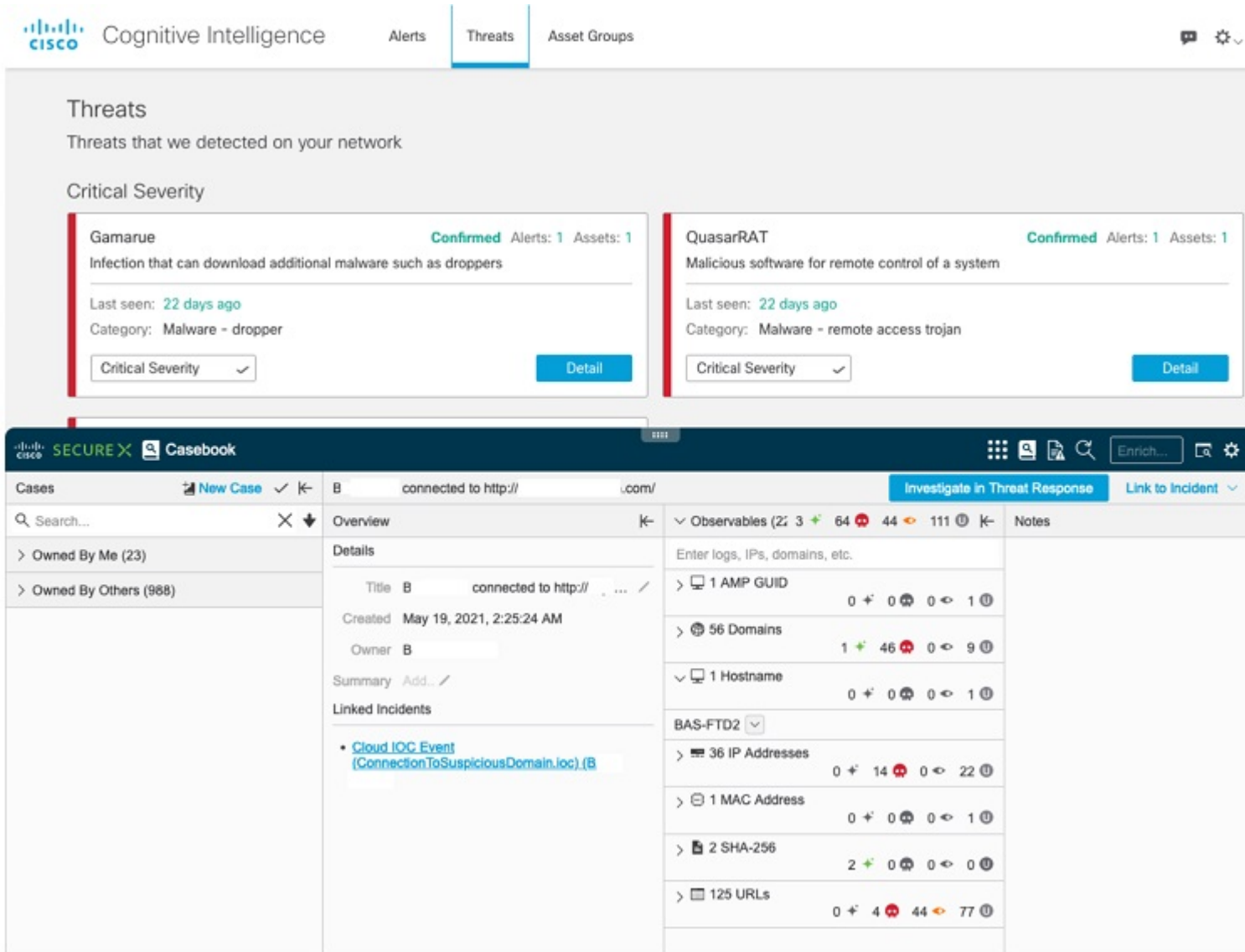
이제 SecureX 리본을 페이지 하단에 있는 전역 위협 알림에서도 사용할 수 있으며, 대시보드와 사용자 환경 내 다른 보안 제품 사이를 이동할 때도 계속 표시됩니다. 따라서 발견한 내용을 케이스북 및 인시던트와 쉽게 연결할 수 있습니다.

그림 1: 페이지 하단에 있는 **SecureX** 리본

The screenshot displays the Cisco SecureX interface. At the top, there's a navigation bar with 'Alerts', 'Threats', and 'Asset Groups'. Below this is a notification banner about integrating with Cisco SecureX. The main section is titled 'Alerts' and shows a summary of alerts by risk level: Critical Risk (1 alert), High Risk (4 alerts), and Medium Risk (6 alerts). At the bottom, there's a 'SecureX Ribbon' with icons for Casebook, Incidents, Orbital, and Settings. To the right of the ribbon is an 'Applications' menu with 'Launch' buttons for SecureX, AMP for Endpoints, Security Services Exchange, Threat Grid, and Threat Response. Further right is a 'My Account' section showing 'demo admin' and 'prod test integration'.

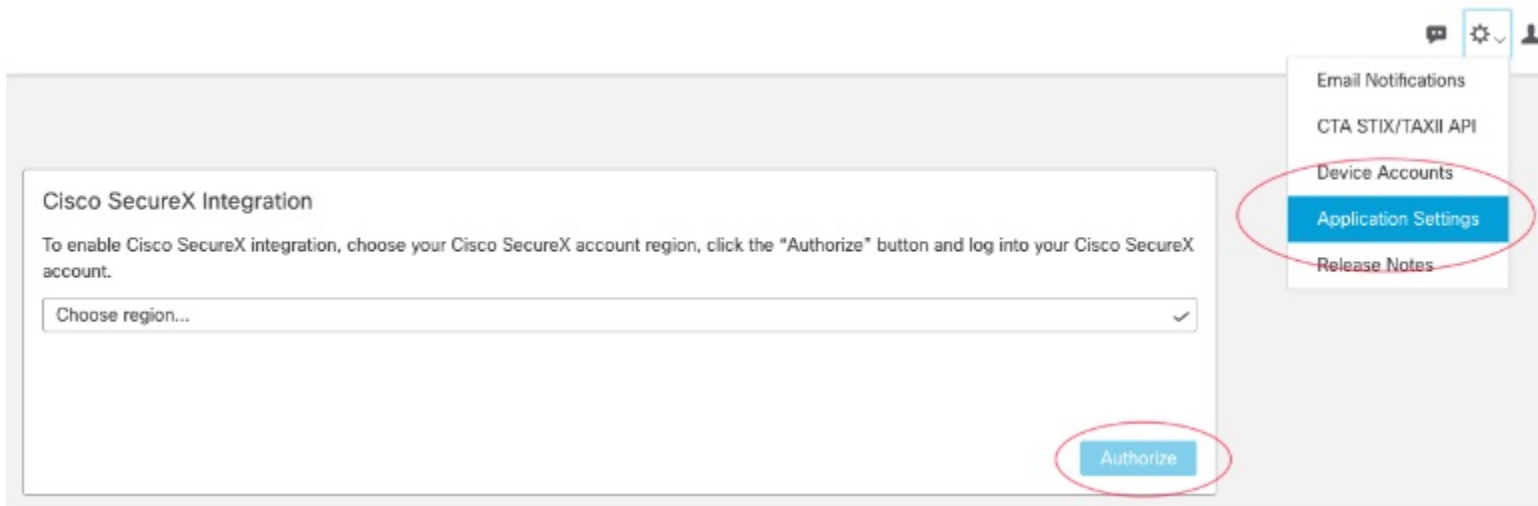
리본을 사용하여 케이스북, 설정 및 기타 앱에 액세스할 수 있습니다. 또한 강화를 위해 인시던트를 보고 관찰 가능 항목을 검색할 수도 있습니다.

그림 2 예: SecureX 리본을 사용하여 케이스북에 액세스



이 기능을 활성화하려면 사용자는 SecureX 계정을 확보하고 Application Settings(애플리케이션 설정)에서 통합에 권한을 부여해야 합니다.

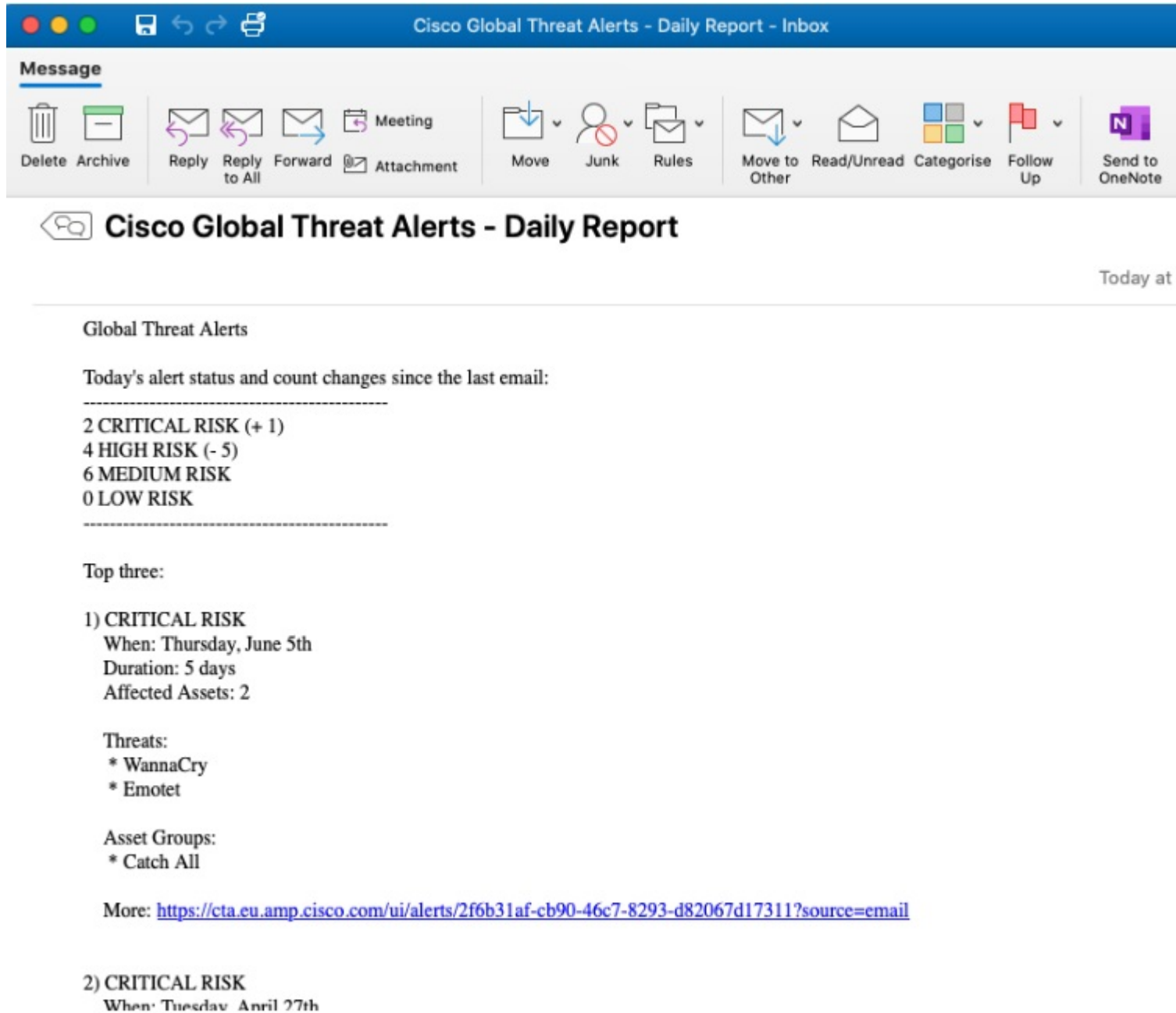
그림 3: **Application Settings**(애플리케이션 설정)로 이동하여 **SecureX**와의 통합 권한 부여



업데이트된 일일 보고서 이메일

이메일 알림 서비스가 업데이트되어 알림 대시보드와 호환되는 콘텐츠를 이메일로 전송합니다. 일일 보고서 이메일은 알림의 현재 상태 및 보고된 알림 수의 최근 변경 사항을 알려줍니다.

그림 4: 업데이트된 일일 보고서 이메일



이 서비스를 활성화하려면 전역 설정 메뉴에서 Email Notifications(이메일 알림)를 선택하고 일일 보고서를 수신할 이메일 주소를 입력해야 합니다.

번역에 관하여

Cisco는 일부 지역에서 본 콘텐츠의 현지 언어 번역을 제공할 수 있습니다. 이러한 번역은 정보 제공의 목적으로만 제공되며, 불일치가 있는 경우 본 콘텐츠의 영어 버전이 우선합니다.