

# Unity Connection MCS(Media Convergence Server) 7835 I Series Indicator Light Problem Diagnostics

## 목차

[소개](#)

[문제](#)


[솔루션](#)

## 소개

이 문서에서는 Cisco MCS(Unity Connection Media Convergence Server) 7835 I Series의 표시등 표시등과 관련된 문제를 진단하는 방법에 대해 설명합니다.

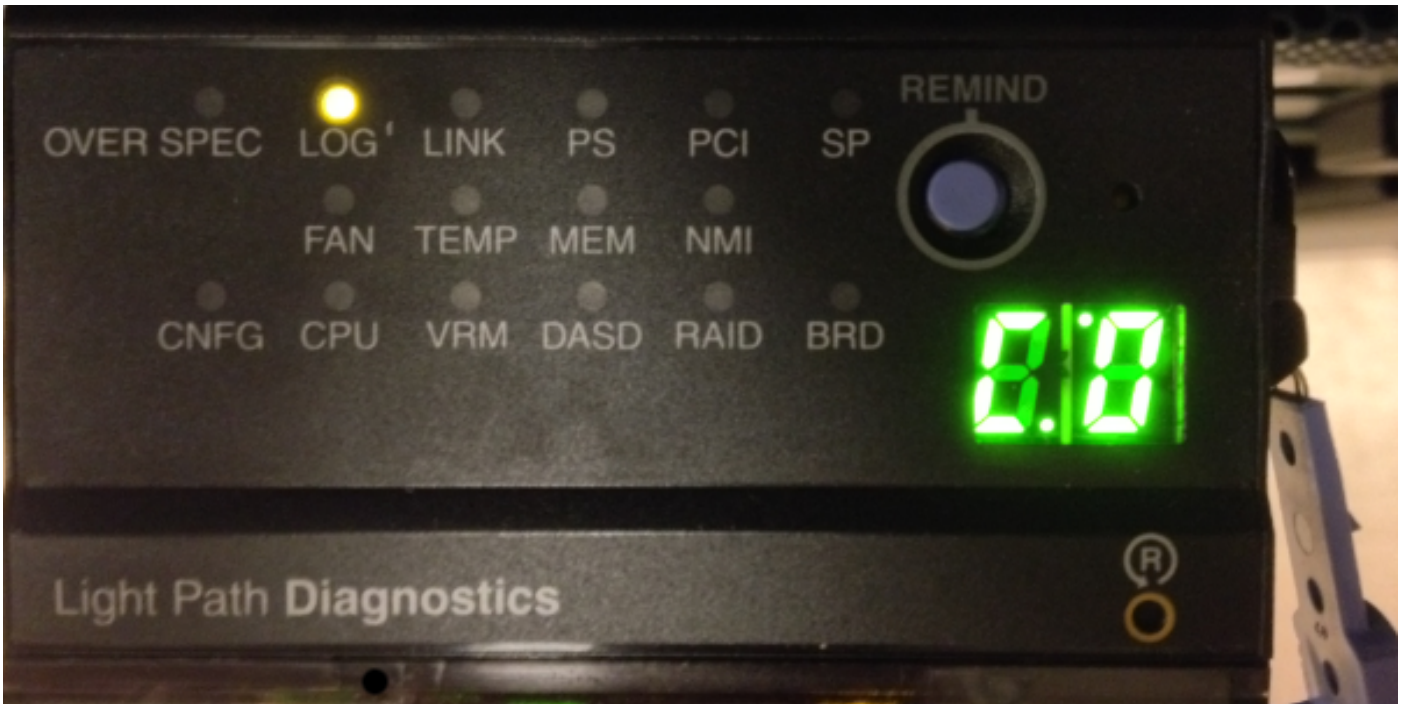
## 문제

MCS 7835 I Series에서 다음 이미지와 같이 노란색 표시등 표시등이 켜집니다.



패널을 당기면 표시등이 켜진 것을 확인할 수 있습니다.이 경우 시스템 이벤트 로그가 가득 차서 표시등이 켜집니다.

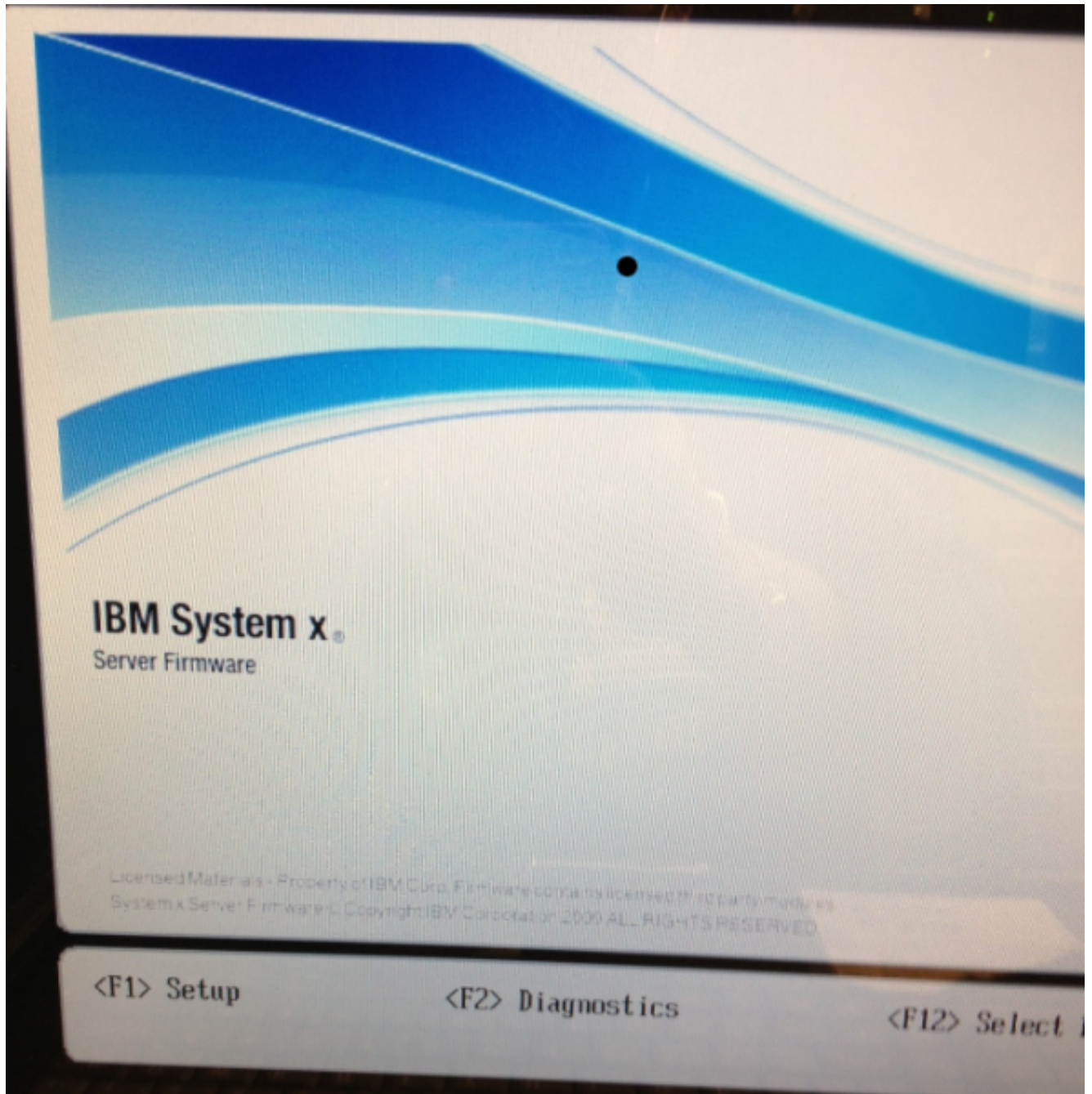
**참고:**IBM은 시스템 이벤트 로그가 가득 차면 표시등이 켜지는 것을 확인했습니다.



## 솔루션

앞에서 설명한 것처럼 시스템 이벤트 로그가 가득 찼기 때문에 표시기 표시등이 켜집니다. 시스템 이벤트 로그를 지우려면 다음 단계를 완료합니다.

1. 부팅 프로세스 중에 **F1** 키를 눌러 BIOS로 들어갑니다.



2. F1 키를 누른 후 System Event Logs(시스템 이벤트 로그)를 선택합니다.

# System Configuration and Boot Management

System Information

System Settings

Date and Time

Start Options

Boot Manager

System Event Logs

User Security

Save Settings

Restore Settings

Load Default Settings

Exit Setup

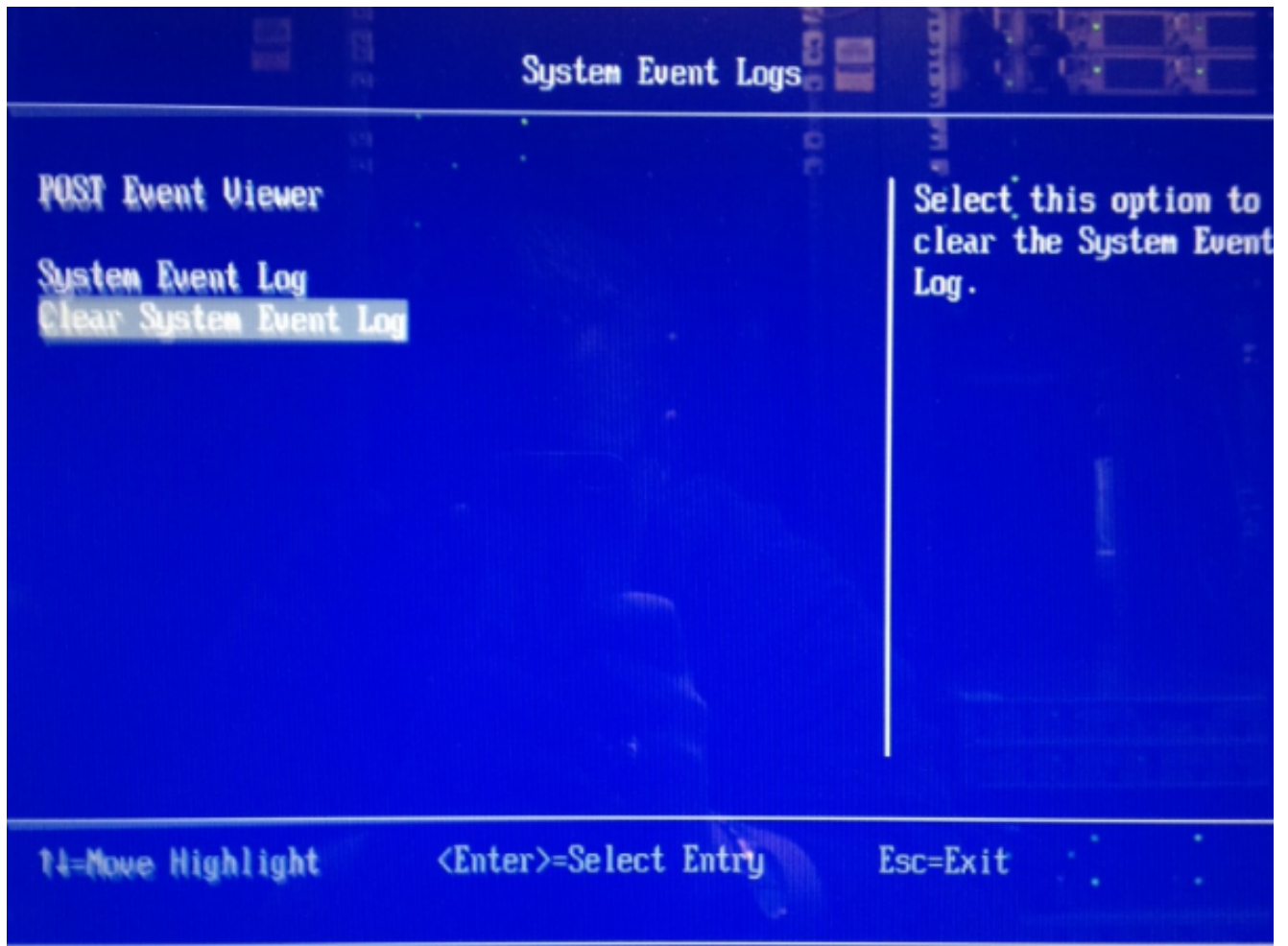
Select  
view  
System

↑↓=Move Highlight

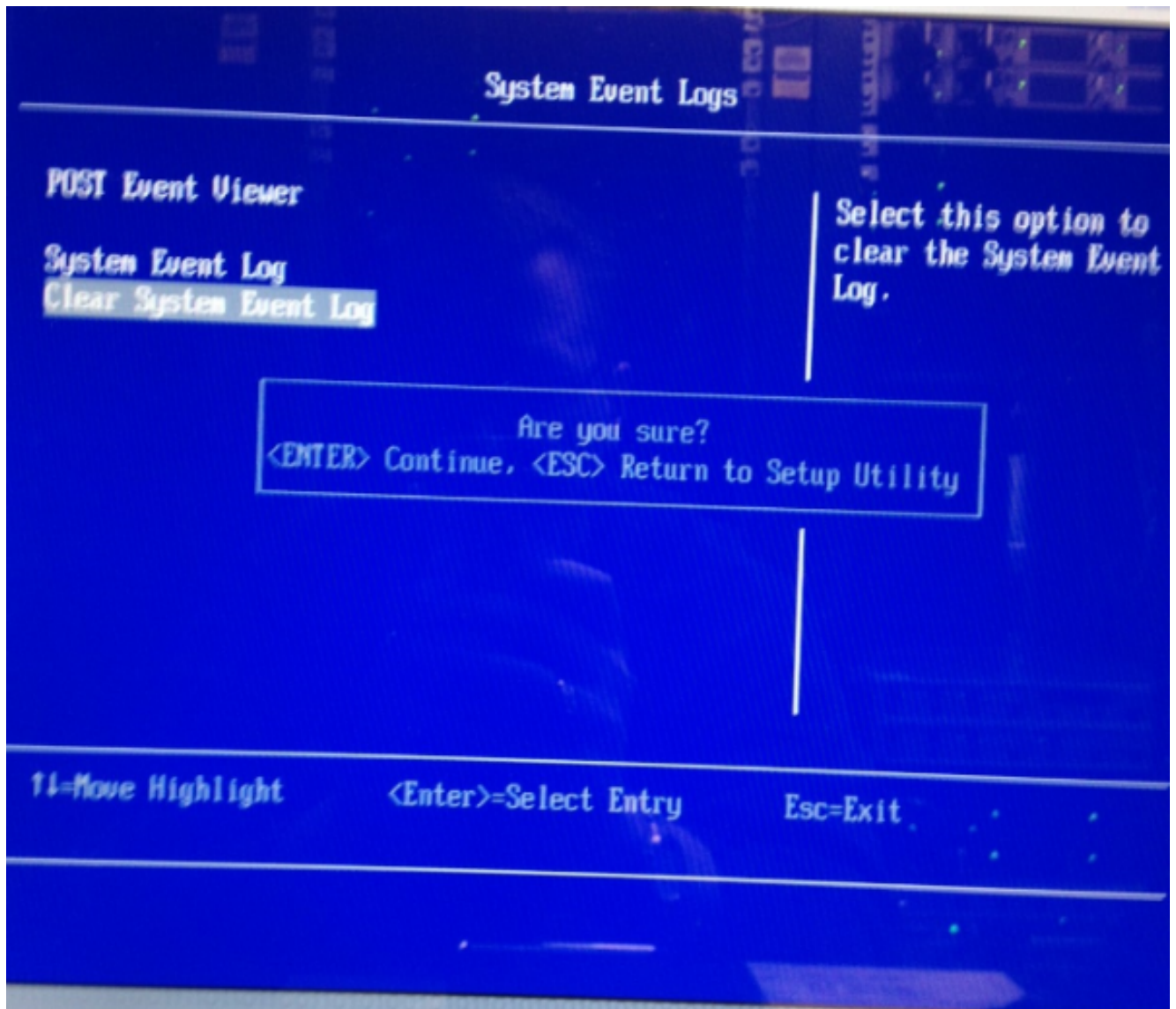
<Enter>=Select Entry

<ESC>=Exit

- 이 화면에서 시스템 이벤트 로그를 지우려면 Clear System Event Log(시스템 이벤트 로그 지우기) 옵션을 선택합니다.



4. 삭제 요청을 확인하라는 메시지가 나타나면 Enter를 누릅니다.



5. 기본 BIOS 화면으로 돌아가려면 Esc를 누릅니다.

6. Esc를 다시 눌러 BIOS를 종료합니다.시스템은 부팅 프로세스를 계속합니다.