

RV34x: Mac 컴퓨터에 Cisco AnyConnect Secure Mobility Client 설치

목표

이 문서에서는 Mac 컴퓨터에서 Cisco AnyConnect Secure Mobility Client 버전 4.10.x를 다운로드하고 설치하는 방법을 보여줍니다.

이 문서는 Cisco Small Business RV34x Series 라우터에만 적용되며 엔터프라이즈 제품에는 적용되지 않습니다.

소개

AnyConnect Secure Mobility Client는 모듈형 엔드포인트 소프트웨어 제품입니다. SSL(Secure Sockets Layer) 및 IPsec(Internet Protocol Security) IKEv2(Internet Key Exchange version2)를 통해 VPN(Virtual Private Network) 액세스를 제공할 뿐만 아니라 다양한 내장 모듈을 통해 향상된 보안을 제공합니다.

AnyConnect 소프트웨어 버전

- AnyConnect - v4.10.x([최신 다운로드](#))

AnyConnect Secure Mobility Client 설치

이 전환된 섹션에서는 초보자를 위한 세부 정보와 팁을 제공합니다.

사전 요구 사항

- AnyConnect는 라이선스가 부여된 제품입니다. CDW와 같은 파트너로부터 또는 회사의 디바이스 구매를 통해 클라이언트 라이선스를 구매해야 합니다. 1명의 사용자(L-AC-PLS-3Y-S5)를 위한 옵션 또는 25명의 사용자(AC-PLS-P-25-S)를 위한 1년을 포함하는 라이선스 패키지가 있습니다. 영구 라이선스를 비롯한 기타 라이선스 옵션도 제공됩니다. 라이선스에 대한 자세한 내용은 아래의 *Licensing Information*([라이선스 정보](#)) 섹션의 링크를 참조하십시오.
- [라우터에 사용 가능한 최신 펌웨어 버전을 다운로드합니다. \(이 프로세스에 대한 단계별 지침을 보려면 여기를 클릭하십시오.\)](#)
- 운영 체제가 macOS 11.x(최신 버전의 AnyConnect 펌웨어 사용 시 Big Sur 포함), 10.15, 10.14 및 10.13(10.15 이상에서는 64비트만 지원됨) 중 하나인지 확인합니다. macOS 버전이 지원되는지 확실하지 않은 경우 릴리스 정보를 확인할 수 있습니다. [2021년 5월 릴리스 정보를 확인하십시오.](#)

이 다른 물품들을 보세요!

- [Windows에 AnyConnect 설치](#)
- [Ubuntu 데스크톱에서 AnyConnect 설치 및 사용](#)
- [사용자 인터페이스를 사용하여 Ubuntu Desktop에 AnyConnect 설치 및 사용](#)

적용 가능한 장치 | 소프트웨어 버전

- RV340 | 1.0.03.21 ([최신 다운로드](#))
- RV340W | 1.0.03.21 ([최신 다운로드](#))
- RV345 | 1.0.03.21 ([최신 다운로드](#))
- RV345P | 1.0.03.21 ([최신 다운로드](#))

라이선스 정보

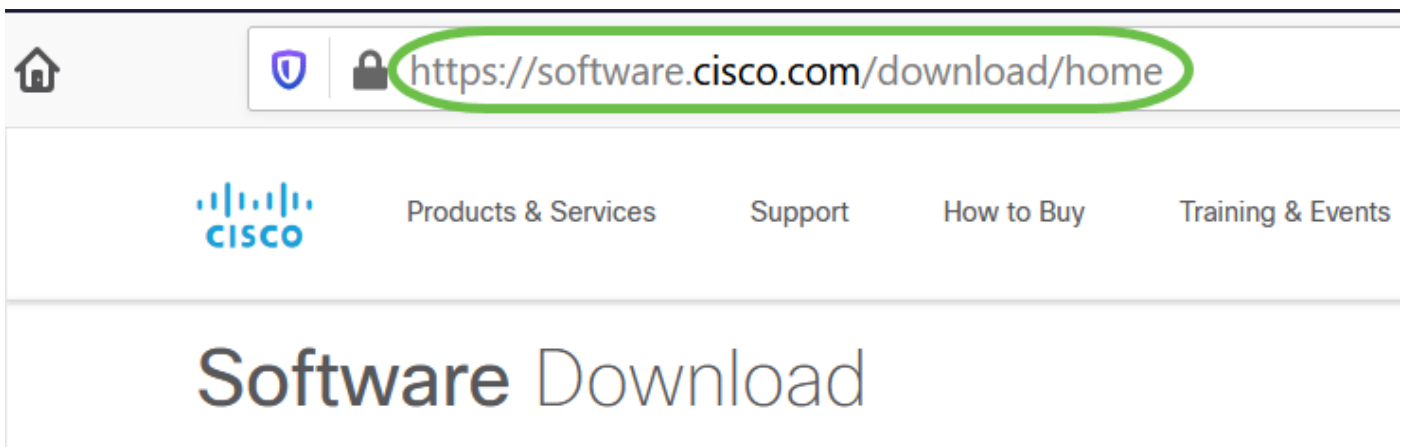
AnyConnect 클라이언트 라이선스에서는 AnyConnect 데스크톱 클라이언트와 사용 가능한 AnyConnect 모바일 클라이언트를 모두 사용할 수 있습니다. Cisco AnyConnect Secure Mobility Client를 다운로드하고 사용하려면 클라이언트 라이선스가 필요합니다. 클라이언트 라이선스는 VPN 기능을 지원하며 CDW와 같은 파트너의 25개 패키지로 판매되거나 회사의 디바이스 구매를 통해 판매됩니다.

AnyConnect 라이선싱에 대해 자세히 알고 싶으십니까? 몇 가지 리소스는 다음과 같습니다.

- [Cisco RV340 Series 및 Cisco Anyconnect Secure Mobility Client 커뮤니티 토론 포럼](#).
- [AnyConnect 라이선싱 FAQ](#).

1단계

웹 브라우저를 열고 [Cisco Software Downloads\(Cisco 소프트웨어 다운로드\) 웹 페이지](https://software.cisco.com/download/home)로 이동합니다.







2단계

검색 표시줄에 'Anyconnect'를 입력하면 옵션이 나타납니다. AnyConnect **Secure Mobility Client v4.x**를 선택합니다.

3단계

Cisco AnyConnect VPN Client를 다운로드합니다. 대부분의 사용자는 **AnyConnect Pre-Deployment Package (Mac OS) 옵션**을 선택합니다.

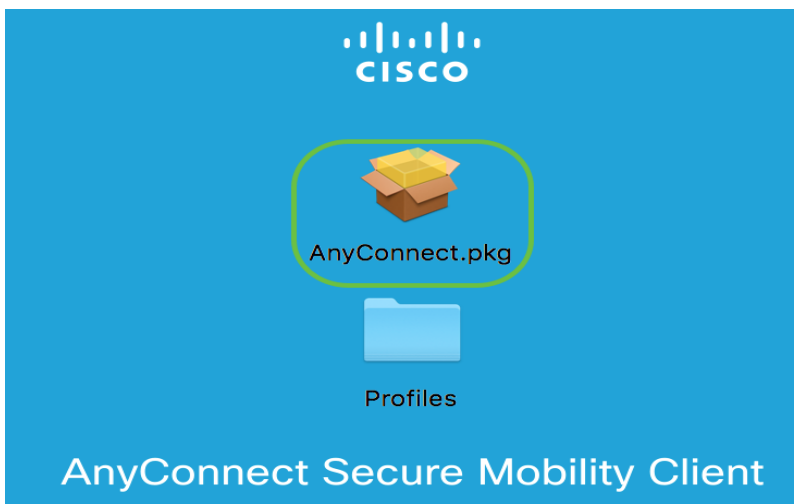
AnyConnect Pre-Deployment Package (Mac OS) 16-Dec-2021 66.71 MB   

[anyconnect-macos-4.10.04071-predeploy-k9.dmg](#)
[Advisories](#) 

- 이 문서의 이미지는 이 문서를 작성할 당시 최신 버전인 AnyConnect v4.10.x용 이미지입니다.
- 라이선스를 구매했는데 AnyConnect를 다운로드할 수 없는 경우 Cisco Global Service Relations(+1 919-993-2724)에 문의하십시오. 옵션 2를 선택합니다. Cisco ID(Cisco.com에 로그인할 때 사용하는 ID)와 전화 걸기 시 판매 주문 번호를 알고 있어야 합니다. 그들은 그 상황을 모두 해결할 것입니다.

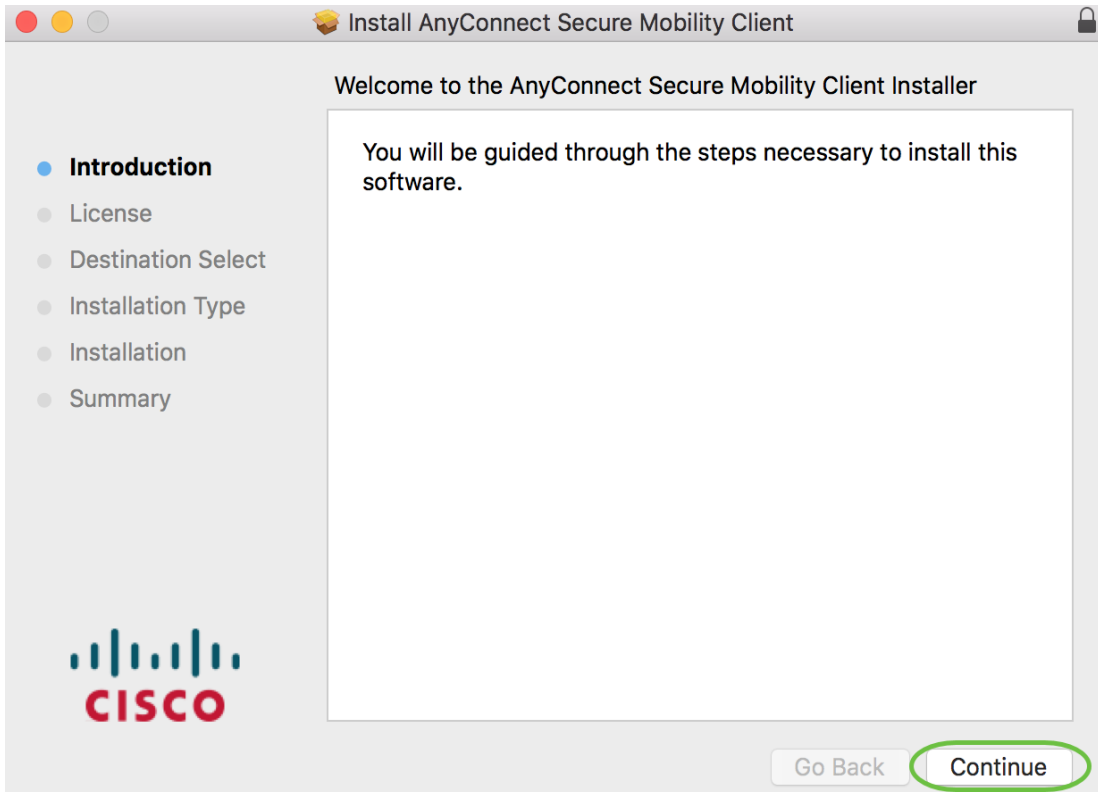
4단계

설치 프로그램을 두 번 클릭합니다.



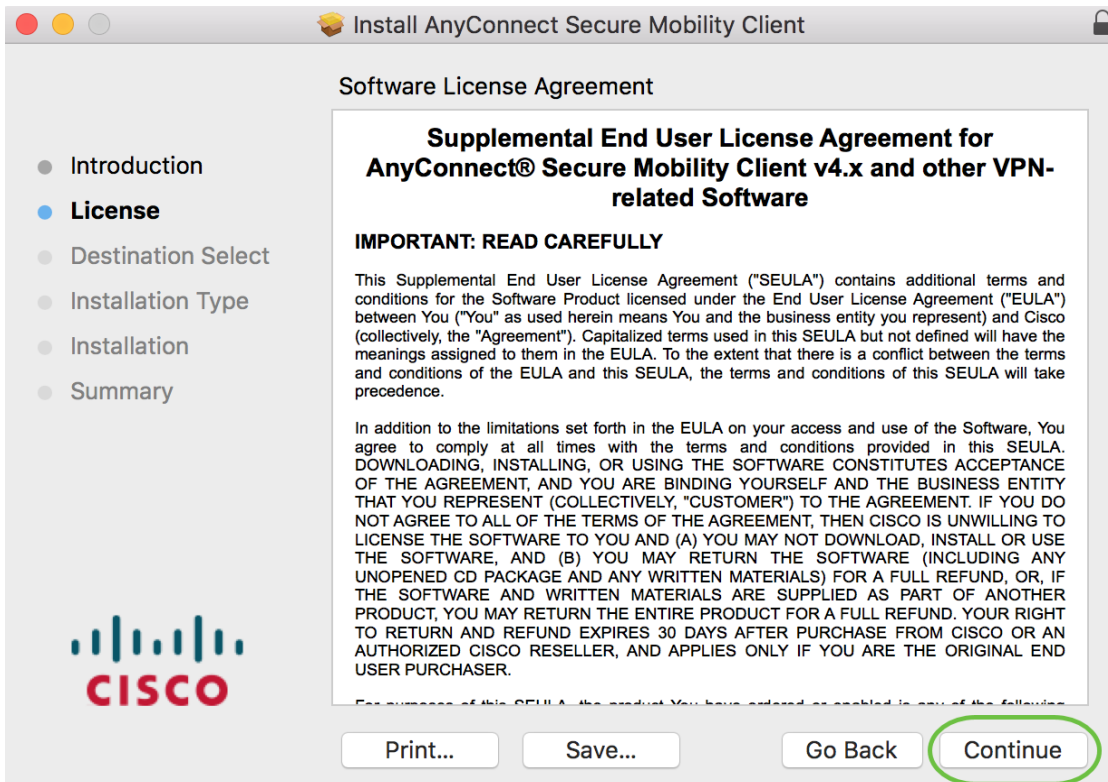
5단계

Continue(계속)를 클릭합니다.



6단계

Supplemental End User License Agreement(최종 사용자 추가 사용권 계약)를 검토한 후 Continue(계속)를 클릭합니다.



7단계

Agree(동의)를 클릭합니다.

To continue installing the software you must agree to the terms of the software license agreement.

Click Agree to continue or click Disagree to cancel the installation and quit the Installer.

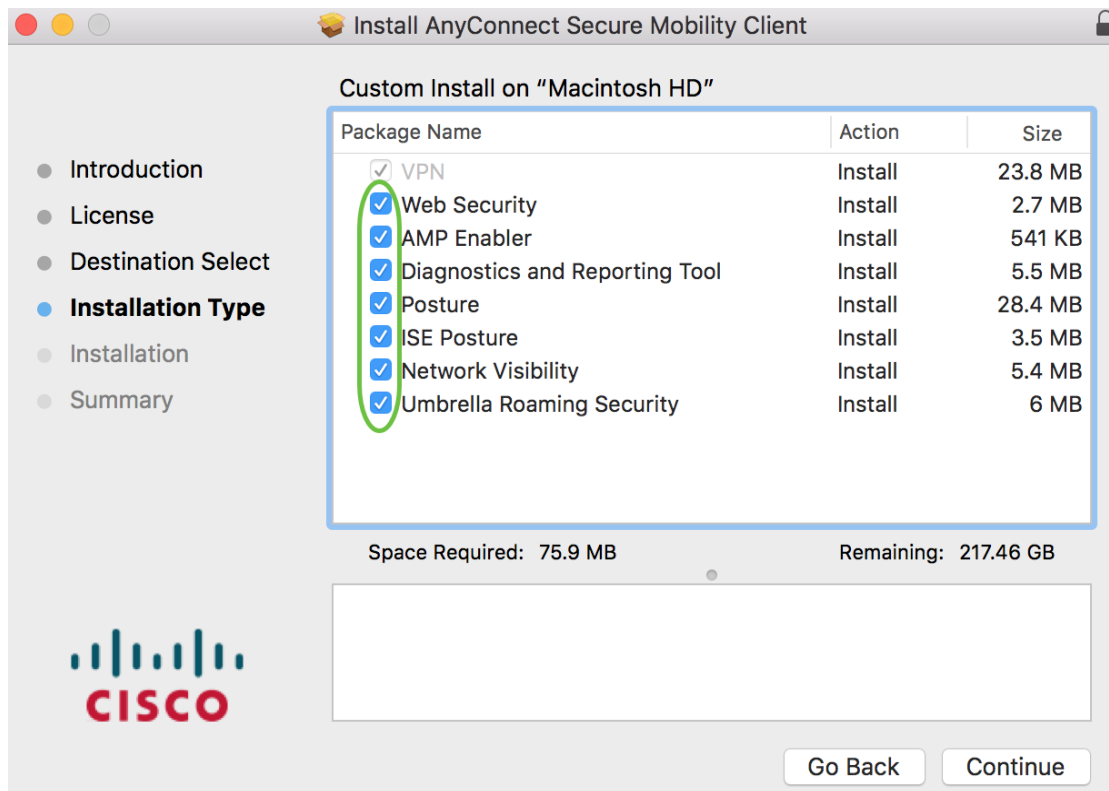
Read License

Disagree

Agree

8단계

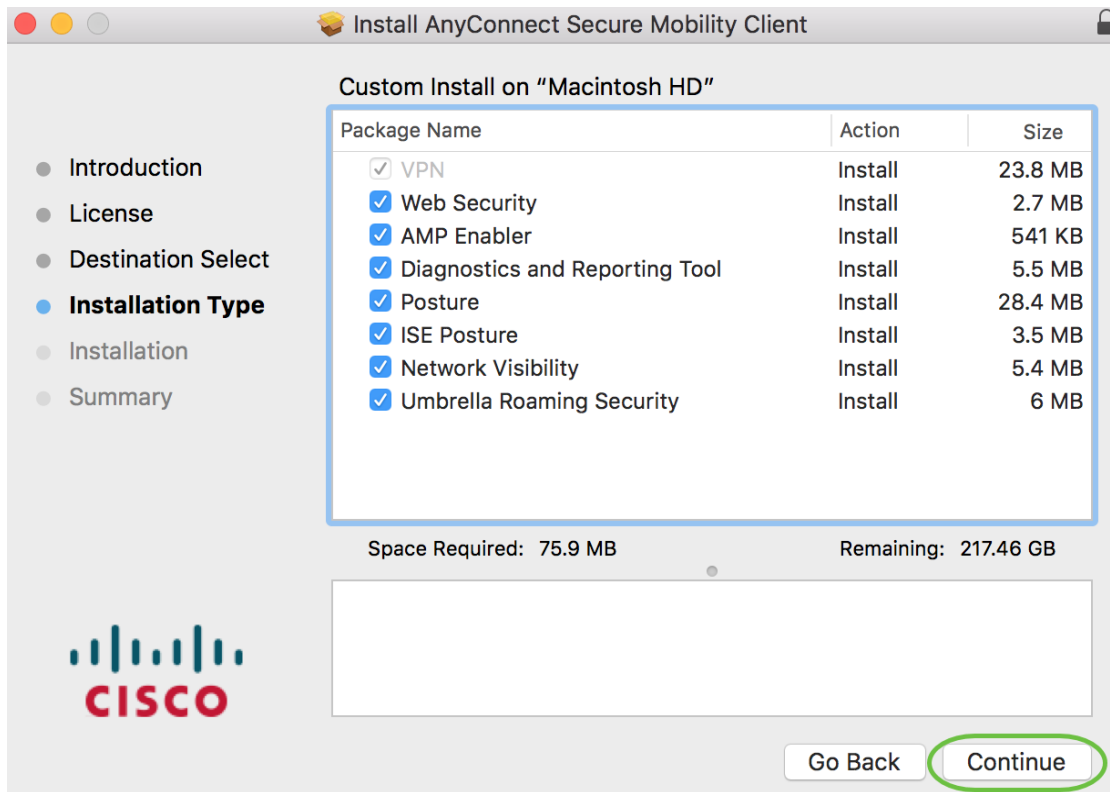
해당 확인란을 선택하거나 선택 취소하여 설치할 구성 요소를 선택합니다. 기본적으로 모든 구성 요소가 설치됩니다.



이 화면에서 선택한 항목이 AnyConnect에 옵션으로 표시됩니다. 최종 사용자를 위해 AnyConnect를 구축하는 경우 옵션 선택을 취소할 수 있습니다.

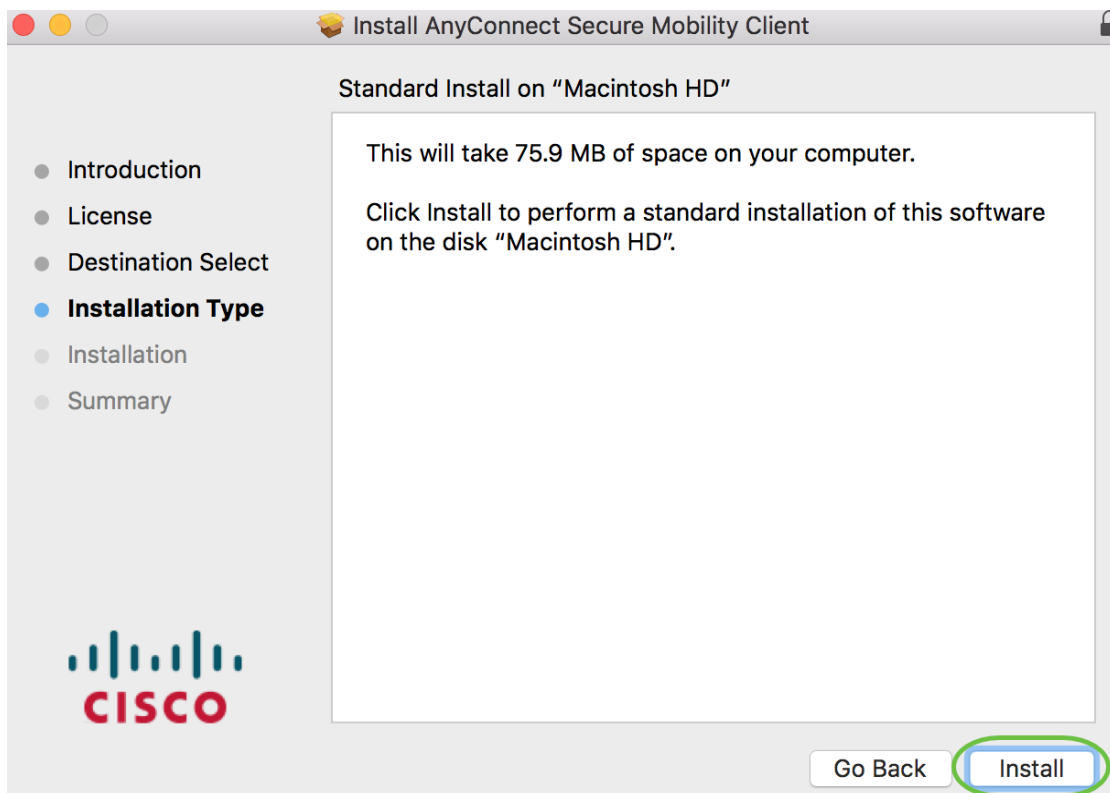
9단계

Continue(계속)를 클릭합니다.



10단계

Install(설치)을 클릭합니다.



11단계

(선택 사항) Password(비밀번호) 필드에 비밀번호를 입력합니다.



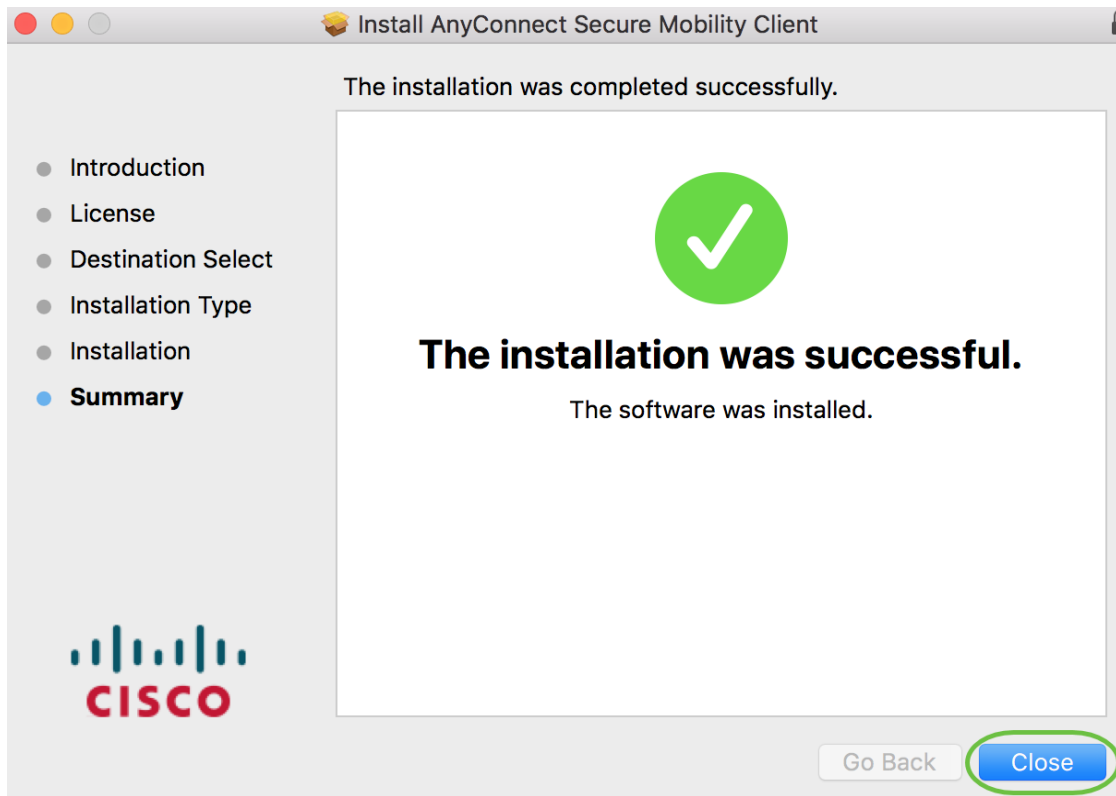
12단계

Install Software(소프트웨어 설치)를 클릭합니다.



13단계

닫기를 클릭합니다.



이제 Mac 컴퓨터에 AnyConnect Secure Mobility Client 소프트웨어를 설치했습니다.

추가 리소스

[기본 문제 해결 관리자 설명서 릴리스 4.10 릴리스 정보 - 4.10 AnyConnect 라이선싱 - RV340 Cisco Business VPN 개요 및 모범 사례](#)

AnyConnect 앱

모바일 장치에서 AnyConnect를 시험하기 위해 Google Play 스토어 또는 Apple 스토어에서 앱을 다운로드할 수 있습니다.

[Android 앱 다운로드](#) [iOS 앱 다운로드](#)

이 기사와 관련된 비디오 보기...

[Cisco의 다른 기술 상담을 보려면 여기를 클릭하십시오.](#)

이 번역에 관하여

Cisco는 전 세계 사용자에게 다양한 언어로 지원 콘텐츠를 제공하기 위해 기계 번역 기술과 수작업 번역을 병행하여 이 문서를 번역했습니다. 아무리 품질이 높은 기계 번역이라도 전문 번역가의 번역 결과물만큼 정확하지는 않습니다. Cisco Systems, Inc.는 이 같은 번역에 대해 어떠한 책임도 지지 않으며 항상 원본 영문 문서(링크 제공됨)를 참조할 것을 권장합니다.