

Cisco Small Business RV160x/RV260x 언어 선택 사용자 인터페이스 버그

결함 참조 ID:CSCvn27058

식별된 날짜

2018년 11월 11일

해결된 날짜

2018년 12월 13일

영향을 받는 제품

모델	펌웨어 버전	고정 수신
RV160x, RV260x	1.0.00.14	1.0.00.15

문제 설명

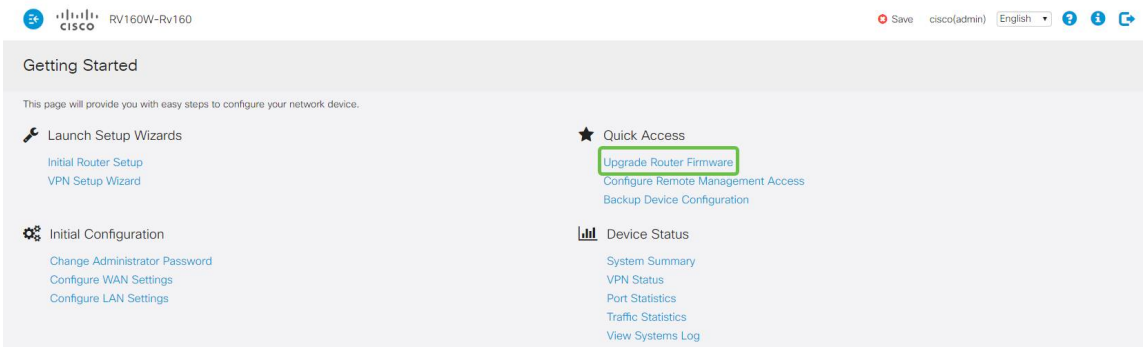
OS 또는 브라우저 언어가 로 설정된 경우 GUI(그래픽 사용자 인터페이스)의 버그에 비정상적으로 단어가 표시됩니다.

- 독일어
- 프랑스어
- 이탈리아어
- 스페인어

해결

1단계. 최신 펌웨어 1.0.00.15 이상을 다운로드합니다. [[RV160 Link](#)] [[RV260 Link](#)].

2단계. 라우터의 관리 인터페이스에 로그인한 후 빠른 링크를 사용할 수 있습니다.



또는 사이드바 탐색 링크를 사용하여 관리를 클릭하면 파일 관리 페이지가 로드됩니다.



Status and Statistics



Administration

File Management

Reboot

Diagnostic

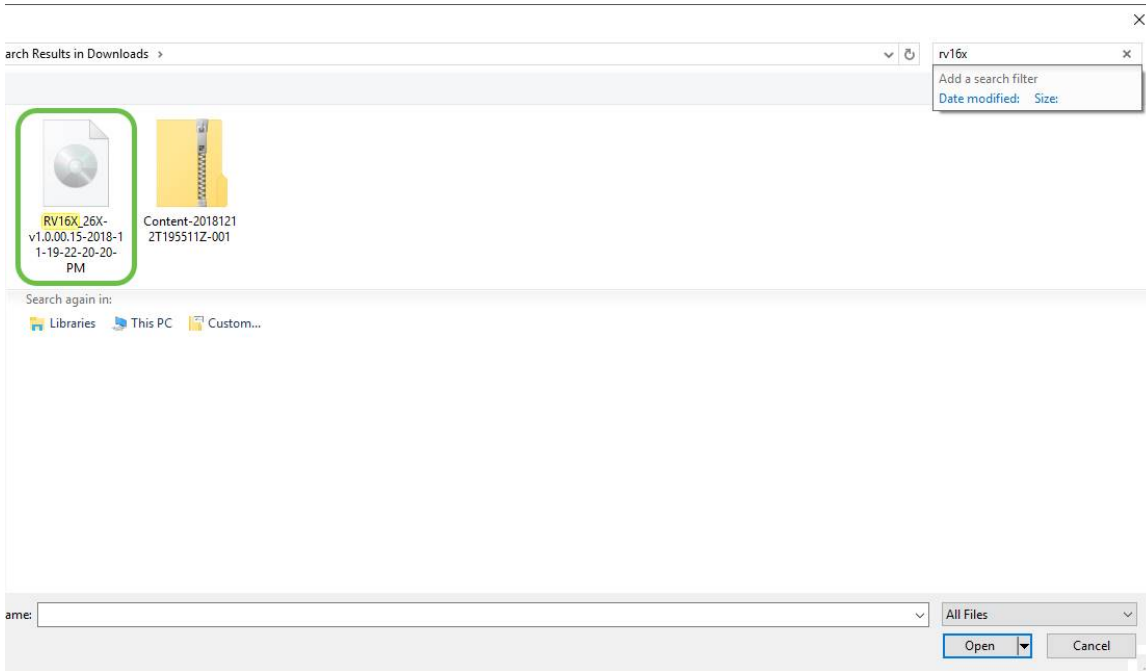
Certificate

Configuration
Management

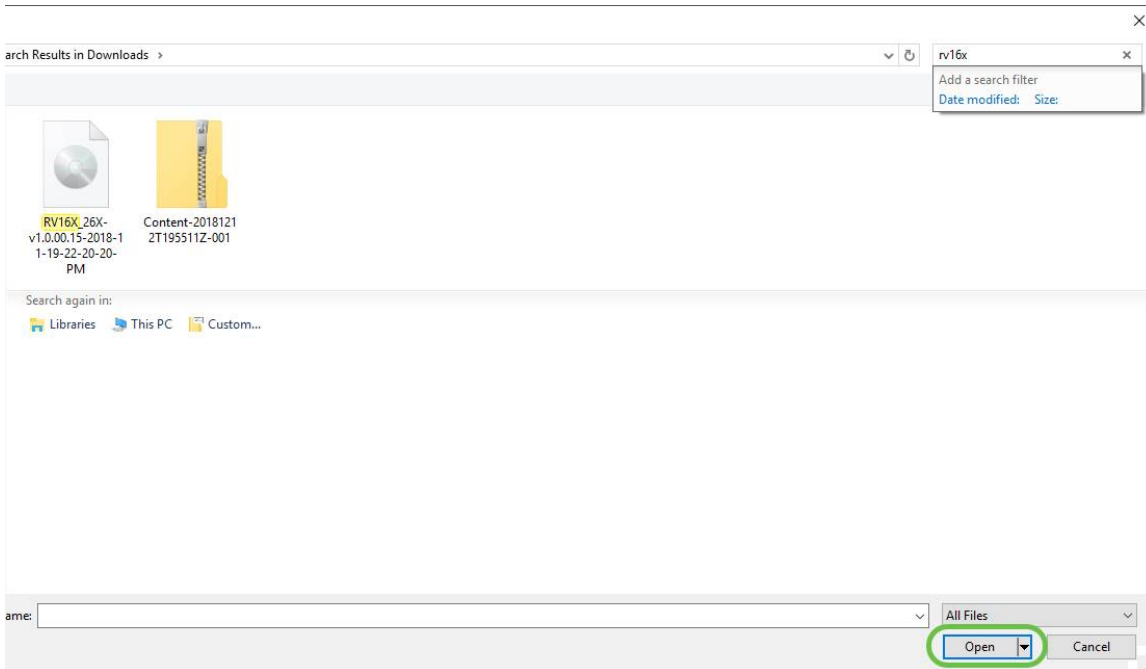


System Configuration

3단계. **찾아보기** 버튼을 클릭하고 다운로드한 펌웨어 파일의 위치로 이동합니다.



4단계. 파일을 클릭하여 선택한 다음 열기를 클릭합니다.



5단계. Upgrade(업그레이드) 버튼을 클릭하면 펌웨어 업데이트가 시작됩니다.



File Management

System Information

Device Model: RV160W
PID VID: RV160W-A-K9 V01
Current Firmware Version: 1.0.00.15
Latest Version Available on Cisco.com: -
Firmware Last Updated: 2019-Jan-10, 14:08:32

Manual Upgrade

File Type: Firmware Image Language File

Upgrade From: cisco.com PC USB

Firmware Image Format: *.img (Maximum size: 100MB)

[Browse...](#)

RV16X_26X-v1.0.00.15-2018-11-19-22-20-20-PM.img

Reset all configurations/settings to factory defaults

[Upgrade](#)

The device will be automatically rebooted after the upgrade is complete.

펌웨어를 업그레이드하면 버그가 다시 나타나지 않습니다.