




ハンドセットおよびスピーカフォンの 使用方法

お使いの電話機はハンドセットかスピーカフォンで使用できます。

目的	操作
ハンドセットを使用する	オフフックにするにはハンドセットを取り上げます。オンフックにするにはハンドセットを受け台に戻します。
スピーカフォンを使用する	 を押して、スピーカフォンモードのオン/オフを切り替えます。
コール中に (ハンドセットから) スピーカフォンに切り替える	 を押します。
コール中に (スピーカフォンから) ハンドセットに切り替える	ボタンを何も押さずに、ハンドセットを取り上げます。
コールの音量レベルを調節する	コール中またはダイヤル トーンが再生されている状態で  上下ボタンを押します。 音量ボタンを押すと、使用中のデバイス (ハンドセットまたはスピーカフォン) の音量が変わります。