



## 電話機の一般的なタスク

目的	操作
履歴を表示する	 を押して、履歴を選択します。ダイヤルするには、リストまでスクロールして選択し、オフフックにします。
履歴に表示された番号を編集する	<b>[編集]</b> を押します。数値を消去またはスキップするには、<< または >> を使用します。
社内ディレクトリからダイヤルする	 > <b>[社内ディレクトリ]</b> を選択します。文字を入力し、 <b>[検索]</b> を押します。ダイヤルするには、オフフックにします。
コールがアクティブな状態で新しいコールを発信またはコールに応答する	<b>[発信]</b> または <b>[応答]</b> を押します。最初のコールが自動的に保留状態になります。
コールを保留および復帰する	<b>[保留]</b> または <b>[復帰]</b> ソフトキーを押します。
新しい番号へコールを転送する	<b>[転送]</b> を押し、番号を入力してから、切断します（電話機がオンフック転送をサポートしていない場合は、もう一度 <b>[転送]</b> を押します）。
同じ回線上で2つのコールを相互に転送する	各コールまでスクロールし、 <b>[選択]</b> を押します。次に、 <b>[次へ]</b> > <b>[D転送]</b> を押します。または、発信者との通信を継続する場合は、 <b>[参加]</b> を押します。
標準の会議コールを開催する	<b>[次へ]</b> > <b>[会議]</b> を押し、参加者にダイヤルします。次に、もう一度 <b>[会議]</b> を押します。



Cisco、Cisco IOS、Cisco Systems、および Cisco Systems のロゴは、米国および一部の国における Cisco Systems, Inc. とその関連会社の登録商標です。このマニュアルまたは Web サイトで言及されているその他の商標はすべて、それぞれの所有者のもので、「パートナー」という語の使用は、シスコと他社の提携関係を意味するものではありません。(0501R)

Copyright © 2005 Cisco Systems, Inc.  
All rights reserved.

OL-7791-01-J



クイックリファレンス

## Cisco IP Phone 7970 シリーズ

ソフトキーの定義  
アイコンリファレンス  
ボタンアイコンの定義  
電話機の一般的なタスク

## ソフトキーの定義

短縮	短縮ダイヤルのインデックス番号を使用してダイヤルする
応答	コールに応答する
戻る	前のヘルプ項目に戻る
割り込み	共有回線のコールに参加する
折り返し	話し中の内線が応対可能になったときに通知を受信する
キャンセル	変更を適用せずに操作をキャンセルまたは画面を終了する
C 割込	共有回線のコールに参加し、会議コールを開催する
不在	コール転送を設定またはキャンセルする
クリア	レコードまたは設定を削除する
トジル	現在のウィンドウを閉じる
参加者	会議の参加者を表示する
会議	会議コールを発信する
削除	<b>[編集]</b> の使用時にカーソルの右側にある文字を削除する
ダイヤル	入力された電話番号をダイヤルする
D 転送	2つのコールを相互に転送する
編集	履歴に表示された番号を編集する
終了	現在のコールを切断する
削除	設定をデフォルトにリセットする
終了	前の画面に戻る
G ピック	別のグループで鳴っているコールに応答する
即転送	ボイスメッセージシステムにコールを送信する
参加	1本の回線上の複数のコールに参加し、会議コールを発信する
リンク	関連するヘルプ項目にアクセスする



メイン	ヘルプのメインメニューを表示する
ミーティング	ミーティング会議コールを開催する
次へ	その他のソフトキーを表示する
発信	新しいコールをかける
他 Grp	自分のグループに関連付けられた別のグループで鳴っているコールに回答する
パーク	コールパークを使用してコールを保存する
ピックアップ	自分のグループでコールに回答する
非通知	他人が共有回線のコールを表示したり、コールに割り込みしたりできないようにする
品質	コールに関する問題をシステム管理者へ送信する
リダイヤル	最後にダイヤルした電話番号にリダイヤルする
削除	会議の参加者を削除する
復帰	保留状態のコールを復帰する
ドロップ	会議コールに最後に追加された参加者を削除する
保存	選択した設定を保存する
検索	ディレクトリリストを検索する
選択	画面上の項目を選択する
転送	コールを転送する
更新	内容を更新して最新情報を取得する
ビデオ	ビデオ会議用にビデオ表示モードを選択する
<<	入力した文字を削除する
>>	入力した文字の先に移動する

## アイコン リファレンス




### コールの状態

	コール転送が有効
	コールの保留
	接続コール
	オフフック
	オンフック
	着信コール
	共有回線を使用中



### 安全なコール

	認証されたコール
	安全なコール

### 選択された入力デバイス


	ハンドセットを使用中
	ヘッドセットを使用中
	スピーカフォンを使用中

### 重要なコール

	プライオリティ コール
	中程度のプライオリティのコール

	プライオリティが高いコール
	プライオリティが最も高いコール
その他の機能	
	短縮ダイヤル ボタンが設定済み
	メッセージ受信
	ビデオが有効
	オプションが有効
	機能が有効

## ボタン アイコンの定義

	メッセージ
	サービス
	ヘルプ
	ディレクトリ
	設定
	スピーカ
	ミュート
	ヘッドセット