

ユーザ オプション Web ページへのアクセス

Cisco IP Phone はネットワーク デバイスのため、社内の他のネットワーク デバイスと情報を共有することができます。この中には、自分のコンピュータやそこから Web ブラウザを使用してアクセスできる Web ベースのサービスも含まれます。

Cisco CallManager の [ユーザ オプション] Web ページを使用すると、コンピュータで電話機サービスの設定と、設定や機能の制御を行うことができます。Web ページで機能とサービスを設定しておくと、電話機でアクセスできるようになります。

たとえば、Web ページで短縮ダイヤル ボタンを設定すると、電話機でアクセスできるようになります。

この項では、[ユーザ オプション] Web ページへのアクセス方法と、電話機サービスへの登録方法について説明します。設定可能な機能と、登録可能な電話機サービスの詳細については、『*Web* での *Cisco IP Phone* のカスタマイズ』を参照してください。このガイドは次の URL から入手できます。

http://www.cisco.com/univercd/cc/td/doc/product/voice/c_ipphon/index.htm

ユーザ オプション Web ページへのログイン

手順

ステップ 1 [ユーザ オプション] の URL、ユーザ ID、およびデフォルトのパスワードをシステム管理者から入手します。

ステップ 2 コンピュータで Web ブラウザを起動し、システム管理者から提供された URL を入力してログインします。

ステップ 3 総合メニューのデバイスを選択するドロップダウンリストから、デバイス タイプ（電話機のモデル）を選択します。

選択したデバイス タイプに対応したオプションが、コンテキスト メニューに表示されます。

[ユーザ オプション] ページのナビゲートに関するヒント

- 該当するオプションをすべて表示するには、メニュー ページでデバイスを選択します。
- 変更内容を適用して保存するには、[更新] をクリックします。
- コンテキスト メニューに戻るには、[メニューに戻る] をクリックします。
- [ユーザ オプション] ページを終了するには、[ログオフ] をクリックします。




電話機サービスへの登録

電話機から登録電話サービスにアクセスするには、まずコンピュータで[ユーザ オプション] Web ページにアクセスし、電話サービスに登録する必要があります。ログインについては、P. 55 の「ユーザ オプション Web ページへのログイン」を参照してください。

電話機サービスの内容は次のとおりです。

- Web ベースの情報（株式相場、映画情報、気象情報など）
- ネットワーク データ（社内カレンダー、検索可能なディレクトリなど）
- 電話機の機能（個人ファースト ダイアル、個人アドレス帳など）

詳細については、次の表を参照してください。

目的	ログインしてデバイス タイプを選択した後の操作
サービスに登録する	メインメニューから [Cisco IP Phone サービスの設定] を選択します。 [使用可能なサービス] ドロップダウン リストからサービスを選択し、 [続行] をクリックします。指示に従って情報（郵便番号や PIN など）を入力し、 [登録] をクリックします。
登録を変更または解除する	メインメニューから [Cisco IP Phone サービスの設定] を選択します。 [登録されているサービス] パネルのサービスをクリックします。登録内容を変更して [更新] をクリック、または [登録解除] をクリックします。
サービスをプログラマブルボタン  に追加する	サービスを登録した後、メインメニューから [サービス URL ボタンの追加または更新] を選択します。利用可能なボタンごとに、ドロップダウン リストからサービスを選択し、説明のテキストを入力します。変更が終わったら、 [更新] をクリックします。サービスに利用可能なプログラマブルボタンの数は、システム管理者が決定します。また、電話機へのサービスボタンの割り当ても、システム管理者が行う場合があります。
電話機からサービスにアクセスする	電話機の  を押します。または、プログラマブルボタン  にサービスを追加している場合は、そのボタンを押します。
電話機サービスの使用方法を確認する	『Web での Cisco IP Phone のカスタマイズ』を参照してください。このガイドは次の URL から入手できます。 http://www.cisco.com/univercd/cc/td/doc/product/voice/c_ipphon/index.htm