






電話機の一般的なタスク

電話機でオンラインヘルプを表示する	 を押します。
コールを発信する	番号をダイヤルする前後にオフフックにします。
番号をリダイヤルする	[リダイヤル] を押します。または、オンフックにしてナビゲーション ボタン を押し、発信履歴ログを確認します。
コール中にハンドセットを切り替える	ハンドセットを取り上げます。
コール中に、スピーカまたはヘッドセットに切り替えます。	 または  を押し、ハンドセットを置きます。
電話機をミュートにする	 を押します。
履歴を使用する	 を押し、履歴を選択します。ダイヤルするには、リストを強調表示し、オフフックにします。
番号を編集する	[編集] 、<< または >> を押します。
コールを保留 / 復帰する	[保留] または [復帰] を押します。
コールを新しい番号に転送する	[転送] を押し、転送先の番号を入力してから、 [転送] をもう一度入力します。
標準の会議コールを開催する	[次へ] > [会議] を押し、参加者にダイヤルをしてから、再び [会議] を押します。



Cisco、Cisco IOS、Cisco Systems、および Cisco Systems のロゴは、米国および一部の国における Cisco Systems, Inc. とその関連会社の登録商標です。このマニュアルまたは Web サイトで言及されているその他の商標はすべて、それぞれの所有者のもです。「パートナー」という語の使用は、シスコと他社の提携関係を意味するものではありません。(05101R)

Copyright © 2006 Cisco Systems, Inc.
All rights reserved.

OL-7762-02-J



Cisco IP Phone 7961G/7961G-GE および 7941G/7941G-GE 電話ガイド for Cisco CallManager 4.2

ソフトキーの機能
電話スクリーンのアイコン
ボタンアイコン
電話機の一般的なタスク






ソフトキーの機能

短縮	短縮ダイヤルのインデックス番号を使用してダイヤルする
応答	コールに応答する
戻る	前のヘルプの項目に戻ります。
割込み	共有回線のコールに参加する
折返し	話中または呼び出し中の内線が応対可能になったときに通知を受信する
キャンセル	変更内容を適用せずに、操作をキャンセルまたは画面を終了する
C 割込	共有回線のコールに参加し、会議を開催する
不在	コール転送を設定またはキャンセルする
クリア	レコードまたは設定を削除する
トジル	現在の画面を閉じる
参加者	会議の参加者を表示する
会議	会議コールを作成する
削除	編集機能を使用しているときに、カーソルの右側にある文字を削除する
詳細	不在履歴および着信履歴内の複数のコールに関する詳細コールレコードを開きます。
ダイヤル	番号をダイヤルする
D 転送	2つのコールを相互に転送する
編集	履歴の電話番号を編集する
終了	現在のコールを切断する
削除	設定をデフォルトに戻す
終了	前の画面に戻る
G ピック	他のグループで呼び出し中のコールに応答する



ハント	ハントグループからログアウトすることで、ハントグループ コールより電話機が呼び出されるのを防止する
即転送	ボイスメッセージシステムにコールを送信する
参加	複数のコールを1つの回線に加え、会議を開催する
ミーティング	Meet-Me 会議コールを開催する
次へ	その他のソフトキーを表示する
発信	新しいコールを発信する
他 Grp	関連付けられているグループで呼び出し中のコールに応答する
パーク	コールパークを使用してコールを保存する
ピック	グループ内のコールに応答する
品質	問題のあるコールに関する情報をシステム管理者に送信する
リダイヤル	最後にダイヤルした電話番号にリダイヤルする
サクジョ	会議の参加者を削除する
復帰	保留されたコールを復帰する
ドロップ	会議コールに最後に追加された参加者を削除する
保存	選択した設定を保存する
検索	ディレクトリのリストを検索する
選択	メニュー項目またはコールを選択する
転送	コールを転送する
更新	内容を更新する
ビデオ	ビデオ表示モードを選択する
<<	入力した文字を削除する
>>	入力した文字の上を移動する

電話スクリーンのアイコン




回線およびコールの状態

	コール転送が有効
	コールの保留
	接続コール
	オフフック
	オンフック
	コールの着信
	使用中の共有回線





安全なコール

	認証されたコール
	安全なコール






選択されたデバイス

	ハンドセットを使用中
	ヘッドセットを使用中
	スピーカフォンを使用中

重要なコール

	プライオリティ コール
	プライオリティのやや高いコール
	プライオリティの高いコール
	プライオリティの最も高いコール

その他の機能

	短縮ダイヤル ボタンが設定済み
	メッセージ受信
	ビデオが有効
	選択されたオプション
	機能が有効

ボタンアイコン

	メッセージ
	サービス
	ヘルプ
	ディレクトリ
	設定
	音量
	スピーカ
	ミュート
	ヘッドセット