



# Intelligent ファブリック モジュール (IFM)、X-Fabric モジュール、アクティ ブ ファン モジュール 現場交換可能ユニッ ト マニュアル

この付録は、次の内容で構成されています。

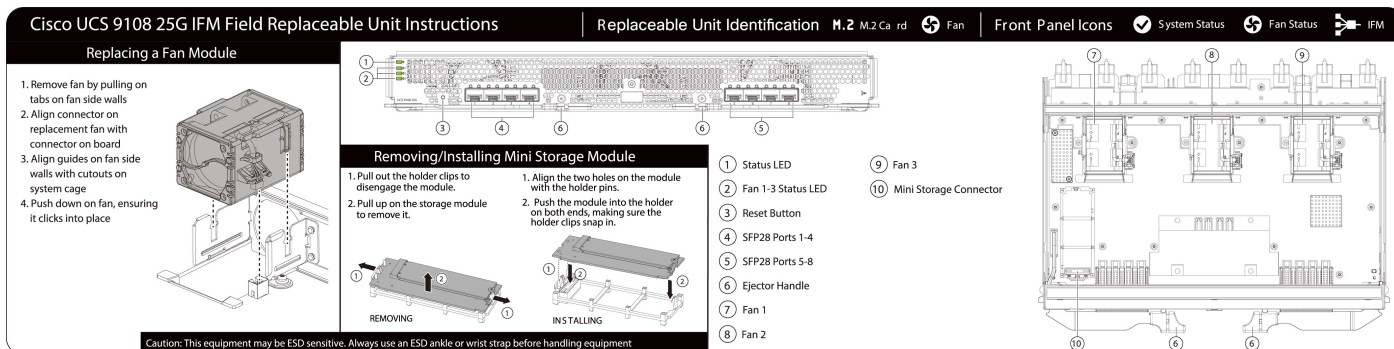
- [Cisco UCS 9108 25G IFM 現場交換可能ユニットの交換手順 \(1 ページ\)](#)
- [Cisco UCS 9108 100G IFM 現場交換可能ユニットの交換手順 \(2 ページ\)](#)
- [Cisco UCS 9508 アクティブ ファン モジュール \(AFM\) の現場交換可能ユニットの交換手順 \(2 ページ\)](#)
- [Cisco UCS X9416 X-Fabric モジュールの現場交換可能ユニットの交換手順 \(3 ページ\)](#)

## Cisco UCS 9108 25G IFM 現場交換可能ユニットの交換手順

Cisco UCS X9508 の背面には、25G または 100G の速度の UCS 9108 インテリジェント ファブリック モジュール (IFM) のペアを含めることができます。

UCS 9108 25G IFM (UCSX-I-9108-25G) の現場交換オプションについては、次の図を参照してください。

図 1: Cisco UCS 9108 25G IFM (UCSX-I-9108-25G) の交換マニュアル



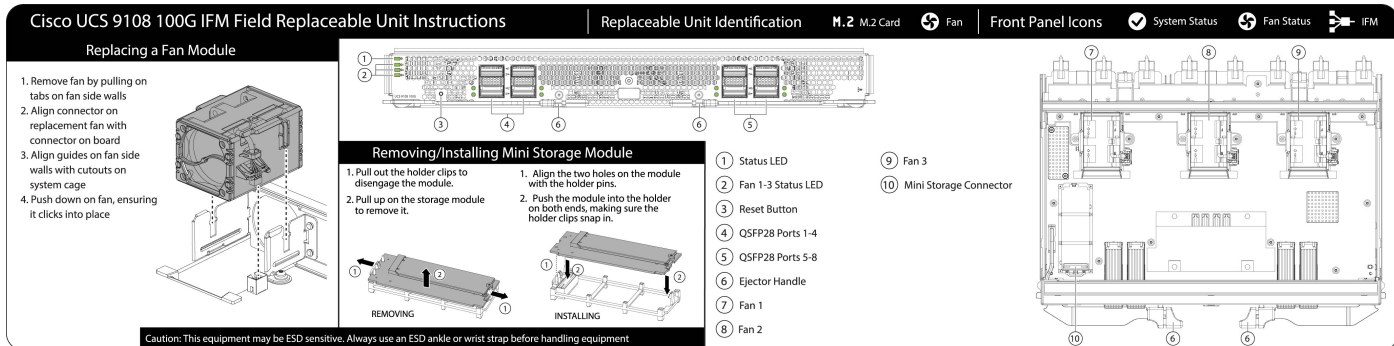
473982

## Cisco UCS 9108 100G IFM 現場交換可能ユニットの交換手順

Cisco UCS X9508 の背面には、25 Gbps または 100 Gbps の速度の UCS 9108 インテリジェント ファブリック モジュール (IFM) のペアが含まれています。

UCS 9108 100G IFM (UCSX-I-9108-100G) の現場交換オプションについては、次の図を参照してください。

図 2: Cisco UCS 9108 100G IFM (UCSX-I-9108-100G) の交換マニュアル



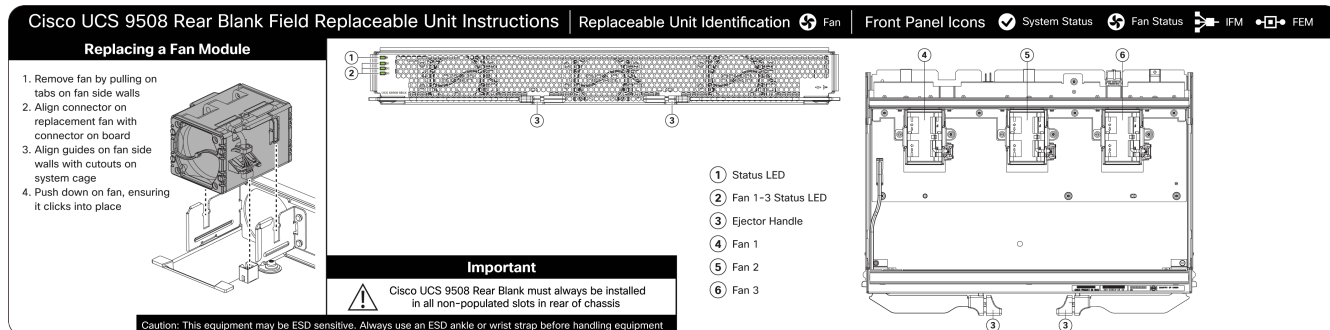
473981

## Cisco UCS 9508 アクティブ ファン モジュール (AFM) の現場交換可能ユニットの交換手順

Cisco UCS X9508 シャーシの背面には、アクティブ ファン モジュールである背面ブランク (UCS-9508-RBLK) を含めることができます。

システムにインストールされている特定の AFM については、以下の関連セクションを参照してください。

図 3: Cisco UCS 9508 背面ブランク (UCSX-9508-RBLK) の交換手順

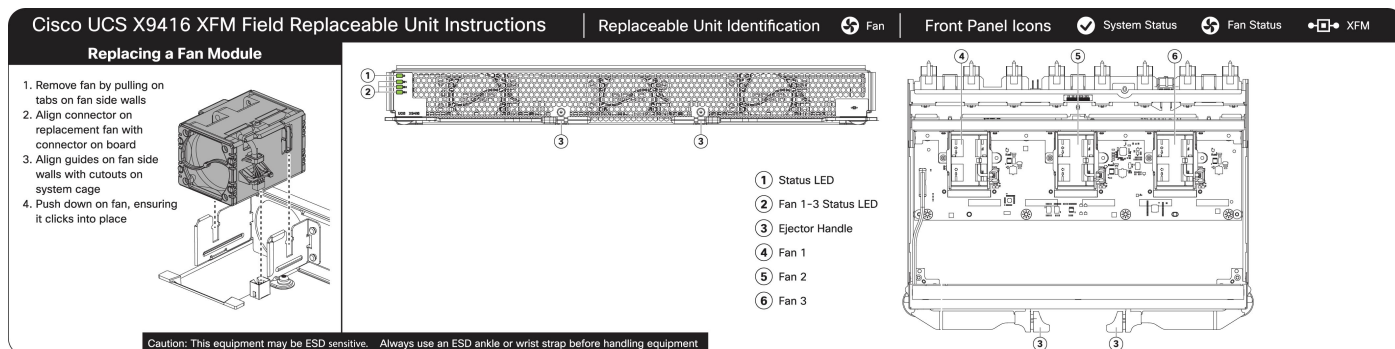


476034

## Cisco UCS X9416 X-Fabric モジュールの現場交換可能ユニットの交換手順

Cisco UCS X9416 X-Fabric モジュール (XFM) の現場交換手順については、次の図を参照してください。

図 4: Cisco UCS X9416 X-Fabric モジュール (UCSX-F-9416) 現場交換手順



476033



## 翻訳について

このドキュメントは、米国シスコ発行ドキュメントの参考和訳です。リンク情報につきましては、日本語版掲載時点で、英語版にアップデートがあり、リンク先のページが移動/変更されている場合がありますことをご了承ください。あくまでも参考和訳となりますので、正式な内容については米国サイトのドキュメントを参照ください。