

RV260ルータ向けWebrootサブスクリプション

目的

この記事では、RV260ルータのWebrootサブスクリプションの購入の詳細について説明します。

該当するデバイス | ファームウェアのバージョン

- RV260シリーズルータ | 1.0.01.01

概要

Webrootには、ネットワークのWebフィルタリングオプションが用意されています。これにより、URLを検索し、そのコンテンツカテゴリ、レピュテーションスコア、およびステータスを確認できます。ネットワーク内の特定のトラフィックを許可またはブロックするようにポリシーを設定することもできます。

Webフィルタリングは、ネットワークのセキュリティを維持し、ユーザの集中と生産性を維持します。Webフィルタリングに関するビデオを見るには、[Cisco Tech Talk](#)をご覧ください。[RV260ルータのWebフィルタリング](#)』を参照してください。

RV260には、Webrootの1年間の無料トライアルが付属しています。トライアルは、ルータの使用を開始した日に開始されました。この機能をオンにしているかどうかにかかわらず。ルータが初めて市場に出た際にRV260を購入した場合、1年以上の無料アクセスが可能です。幸運にも！彼らの言う通り、すべての良い事は終わりにならなければなりません。そして、あなたの無料のサブスクリプションは期限切れになります。これにより、Webフィルタリングが動作しなくなります。Webフィルタリングを有効にしたときにアクティブな電子メールアドレスを送信しなかった場合、Webrootはこの有効期限を通知できませんでした。

有効期限が切れませんが、心配する必要はありません。ファームウェアの最新バージョンを実行している限り、新しいWebrootサブスクリプションを購入するだけで済みます。最新バージョンのファームウェアを実行していて、サブスクリプションを購入する準備ができている場合は、「[I'm ready to renew my Webroot subscription!](#)」セクションを参照してください。

その一方で、次の質問が出てくるかもしれません。

目次

- [これはどうやって当てはまるのでしょうか？](#)
- [有効期限を確認する方法](#)
- [ルータのファームウェアバージョンを確認するにはどうすればよいですか。](#)
- [ファームウェアの最新バージョンが必要なのはなぜですか。](#)
- [Webrootサブスクリプションを更新する準備ができました！](#)

これはどうやって当てはまるのでしょうか？

9ヵ月以上の所有期間：ファームウェアバージョン1.0.01.01がリリースされてから90日後（2020年9月）にサブスクリプションが更新されます。

9ヵ月未満で所有：1年が過ぎるまでアクティブなサブスクリプションを利用できます。その時点で、サブスクリプションを更新する必要があります。

新しい所有者：サブスクリプションを更新する前に、ルータのアクティベーションから1年間かかります。

有効期限を確認する方法

手順 1

RV260のWebユーザインターフェイス(UI)にログインします。ユーザ名とパスワードを入力してください。[Login] をクリックする。



Router

1

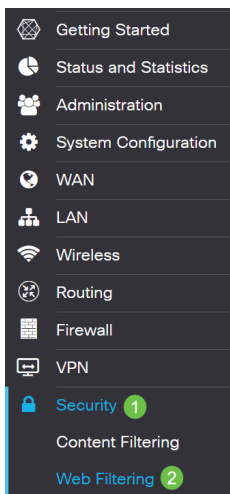
2

English ▾

3

手順 2

[Security] > [Web Filtering]に移動します。



手順 3

このページに有効期限が表示されます。

RV260W-RV260

cisco(admin) English ▾ ? i ↗

Web Filtering Powered by Webroot®

Protect users from web-based threats by enabling your Web Filtering Subscription powered by Webroot®. Web filtering protects users from malicious web pages, including phishing and malware sites, restricts access to inappropriate content and keeps users in compliance with security policies. Learn more [here](#).

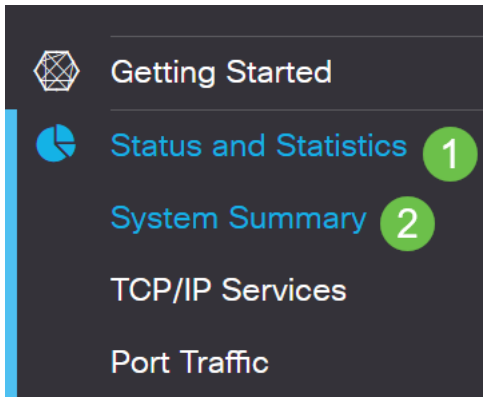
Web Filtering: On Off

Subscription Management

ルータのファームウェアバージョンを確認するにはどうすればよいですか。

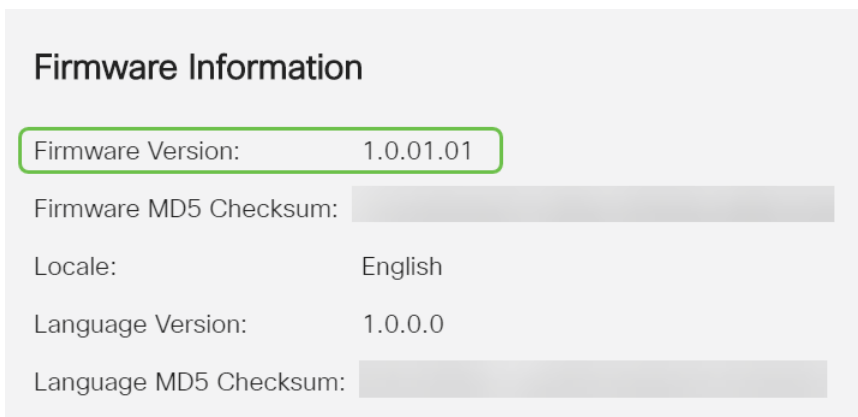
手順 1

現在アップロードしているファームウェアのバージョンがわからない場合は、[Status and Statistics] > [System Summary]に移動します。



手順 2

ファームウェアのバージョンを次に示します。



ファームウェアの最新バージョンが必要なのはなぜですか。

ファームウェアバージョン1.0.01.01以降がないと、サブスクリプションを更新できません。アップグレードが必要な場合は、[ここでファームウェアをダウンロードしてください](#)。手順については、[RV160xおよびRV260xルータのファームウェアのアップグレードを参照してください](#)。

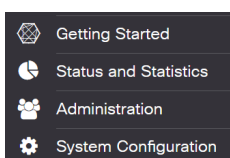
Webrootサブスクリプションを更新する準備ができました！

手順 1

Webrootサブスクリプションを購入するには、RV260でインターネット接続が必要です。これを確認するには、診断テストを実行できます。これらの手順に関するサポートが必要な場合は、[RV160およびRV260でPing、Traceroute、およびDNS Lookupを確認してください](#)。

手順 2

インターネットに接続していることを確認したら、[セキュリティ] > [Webフィルタリング]に移動します。



手順 2

1. Webフィルタリングをオンにします。
2. 電子メールアドレスを入力します。
3. **Submit** を選択します。
4. **[Apply]** をクリックします。
5. **[更新サブスクリプション]**を選択します。

Web Filtering Powered by Webroot®

Protect users from web-based threats by enabling your Web Filtering Subscription powered by Webroot®. Web filtering protects users from malicious web pages, including phishing and malware sites, restricts access to inappropriate content and keeps users in compliance with security policies. Learn more [here](#).

Web Filtering: On Off

Subscription Management

Expiration Date: -- **Renew Subscription** Clicking this button will open a new page to renew through Webroot.

Email Address: **Submit** If you have previously provided an email address, no further action is necessary.

手順 3

Webrootサブスクリプションの更新ページにリダイレクトされます。このページの情報は、場所によって異なります。*Webroot 1年サブスクリプション*を搭載したCisco RV260 Webフィルタリングをカートに追加します。購入を完了します。

WEBROOT®
an opennet company

Easy One-Page Checkout

Your cart

Quantity		Price
1	Cisco RV260 Web Filtering powered by Webroot 1 Year Subscription	\$24.99

Sub Total: \$24.99
Tax: \$0.00
Total: **\$24.99**

Billing address

* Email Address
* First Name * Last Name
* Select Company Type
* Company Name
* Address
United States * City
* Select State * Postal Code

Payment options

Credit Card PayPal

手順 4

購入の確認が表示されます。

WEBROOT®
an opennet company

Billing Information Payment Information **Order Receipt**

Thank you for your purchase!

Next Steps:
In order to keep all your digital gear safe and secure, follow the Next Steps in the section below.

Thank you for renewing your Web Filtering powered by Webroot® subscription.

Call Us: 1-866-350-6089

BBB ACCREDITED BUSINESS A+

手順 5

下にスクロールして、Webrootのライセンスのサポート番号と、自動サブスクリプション更新のオプトアウトリンクを表示します。また、同じ情報が記載された電子メールも送信されます。

Uninterrupted Protection - Automatic Renewal Service

Webroot Inc. will conveniently protect your devices from ongoing security threats by, seven days prior to the end of your initial subscription term, automatically renewing your subscription for an additional year at the then-current applicable subscription price, which may be higher than the price shown above (plus applicable taxes), excluding any promotional or discount pricing available at the time of the renewal. For customers using our business products, the price will be reflective of your current usage. Thereafter, your subscription will renew annually. You authorize Webroot to use the contact and billing information you provide to automatically renew your subscription. You're always in control as you will be notified by e-mail before the expiration of your subscription of the upcoming renewal, and at that time you will be provided with a reminder of your cancellation options.

If you do not want your subscription to be automatically renewed, you may discontinue this service at any time. For more information, or to opt-out of the automatic renewal service, visit:
[WiFi Security product opt-out](#)
For all other products: www.webroot.com/us/en/auto-renewal-optout-cisco

Join the Community

Webroot has created the best collection of shared knowledge on internet security. Join us through one of these social networks, or on the [Webroot Community forum](#).



Thanks again. Please feel free to contact us if there's anything else we can do to support your ongoing need for enhanced privacy, performance, and peace of mind.

[Webroot Support](#)

Consumer Sales: 1-866-350-6089 or 720-842-3702 | Business Sales: 1-800-870-8102

手順 6

RV260のページを更新します。サブスクリプションの有効期限が変更されます。

結論

これで、ビジネスに合わせてWebフィルタリングを設定できます。楽しんで！

Webrootについてさらに詳しい情報が必要な場合は、[RV260 Webroot Subscription FAQ](#)の記事をご覧ください。