

Error de interfaz de usuario de selección de idioma de Cisco Small Business RV160x/RV260x

ID de referencia de defecto: CSCvn27058

Fecha identificada

11 de noviembre de 2018

Fecha de resolución

13 de diciembre de 2018

Productos afectados

Modelo	Versión del firmware	Entrada fija
RV160x, RV260x	1.0.00.14	1.0.00.15

Descripción de problemas

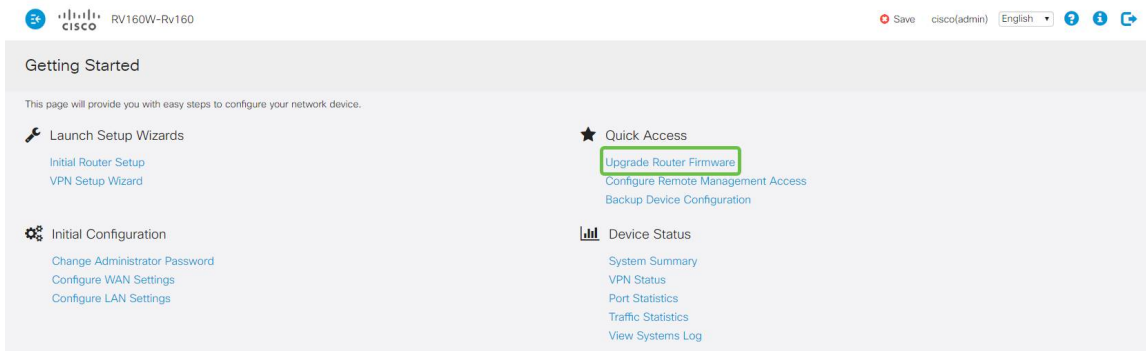
Un error en la interfaz gráfica de usuario (GUI) muestra palabras anormalmente cuando el idioma del SO o del explorador está configurado en;

- Alemán
- Francés
- Italiano
- Español

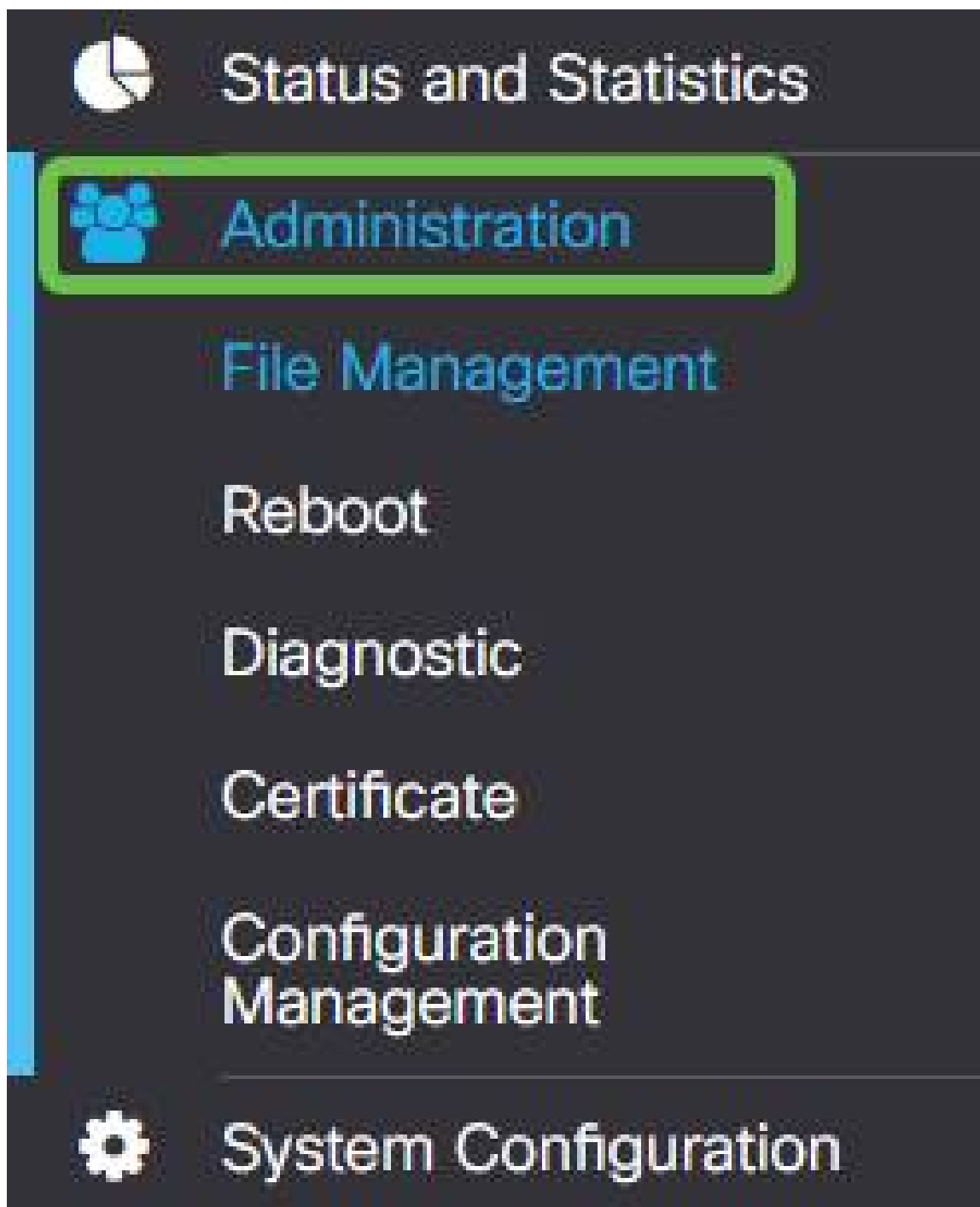
Resolución

Paso 1. Descargue el firmware más reciente 1.0.00.15 o posterior [[RV160 Link](#)] [[RV260 Link](#)].

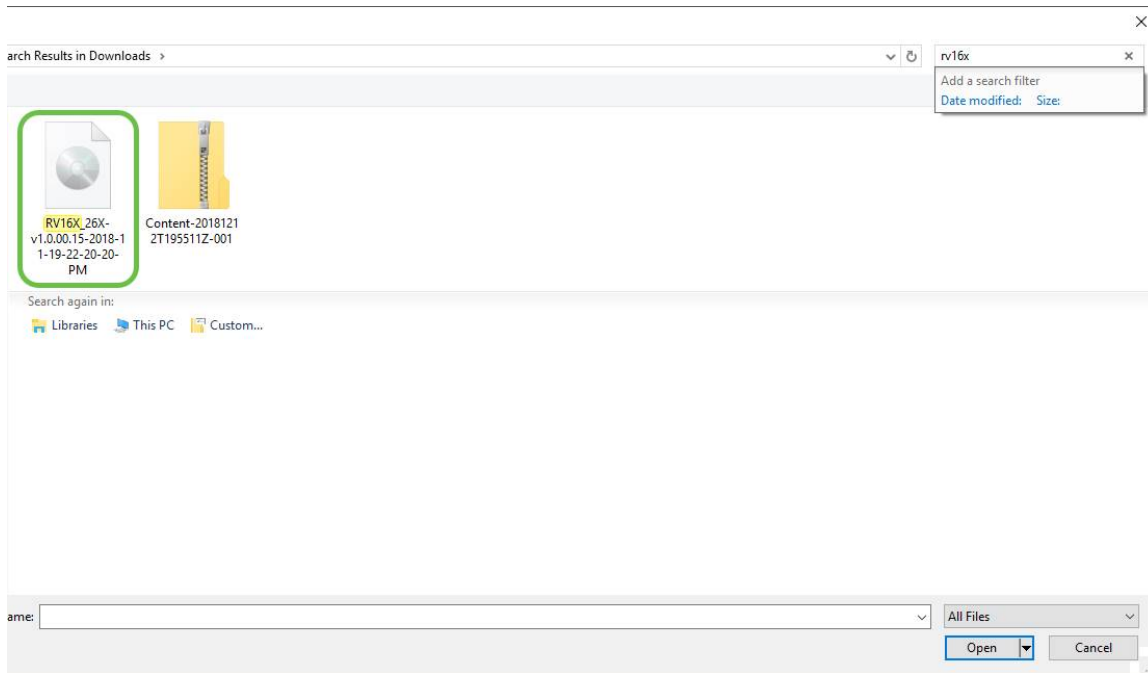
Paso 2. Después de iniciar sesión en la interfaz de administración del router, puede utilizar el enlace rápido.



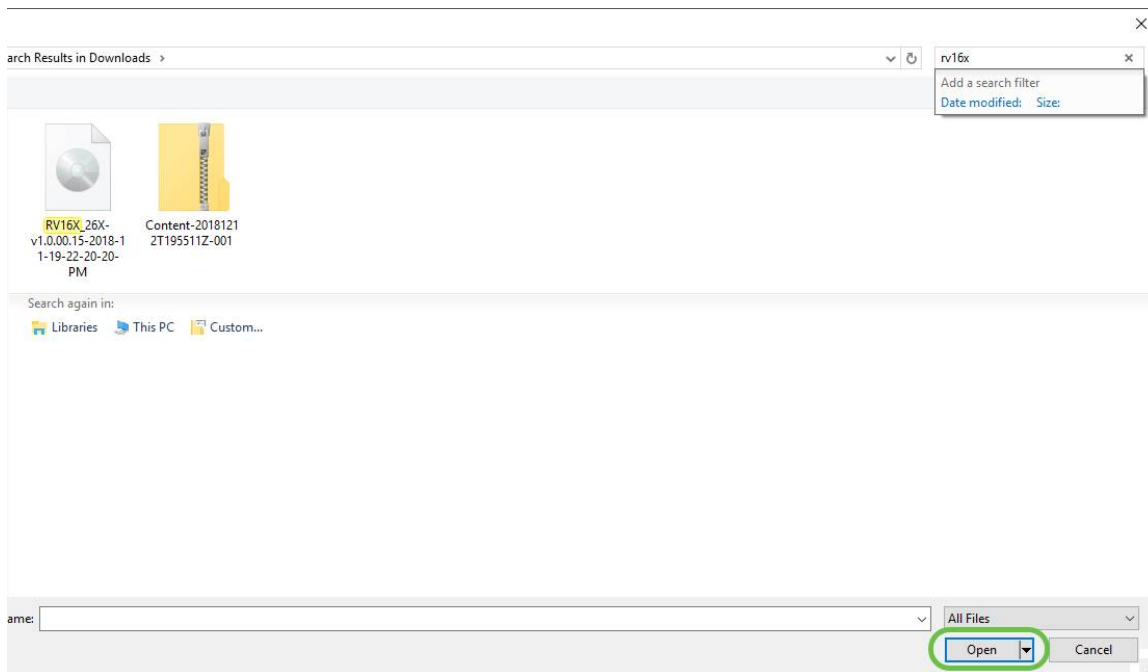
Como alternativa, puede utilizar los enlaces de navegación de la barra lateral, hacer clic en **Administración** y cargará la *página Administración de archivos*.



Paso 3. Haga clic en el botón **Examinar** y **desplácese** a la ubicación del archivo de firmware descargado.



Paso 4. Haga clic en el archivo para seleccionarlo y después haga clic en **Abrir**.



Paso 5. Haga clic en el botón **Upgrade** y el firmware comenzará a actualizarse.

File Management

System Information

Device Model: RV160W
PID VID: RV160W-A-K9 V01
Current Firmware Version: 1.0.00.15
Latest Version Available on Cisco.com: -
Firmware Last Updated: 2019-Jan-10, 14:08:32

Manual Upgrade

File Type: Firmware Image Language File

Upgrade From: cisco.com PC USB 

Firmware Image Format: *.img (Maximum size: 100MB)

RV16X_26X-v1.0.00.15-2018-11-19-22-20-PM.img

Reset all configurations/settings to factory defaults

The device will be automatically rebooted after the upgrade is complete.

La actualización del firmware elimina la aparición del error.