

Validar la preparación para la actualización de Cisco DNA Center

Contenido

Introducción

Este documento describe cómo ejecutar la validación de Preparación para la Actualización en Cisco DNA Center 2.3.5.x.

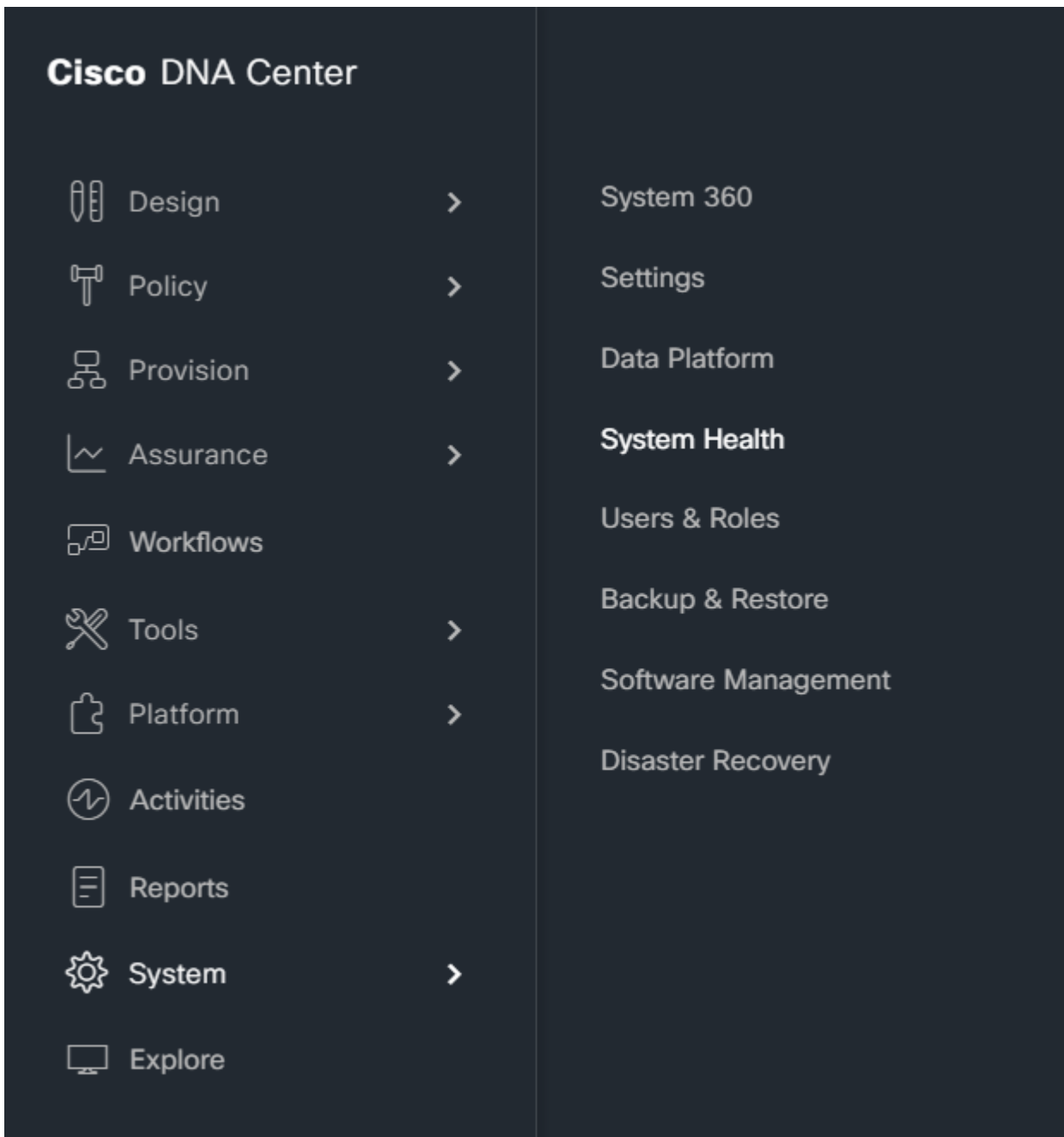
Background

Antes de Cisco DNA Center 2.3.5.x, se utilizaba la herramienta AURA para evaluar la preparación para la actualización de un clúster. Con la Shell restringida completamente implementada en 2.3.5.x, la mayoría de las comprobaciones de actualización de AURA se implementan ahora en Cisco DNA Center. Este documento proporciona instrucciones paso a paso acerca de cómo verificar la preparación para la actualización de un clúster.

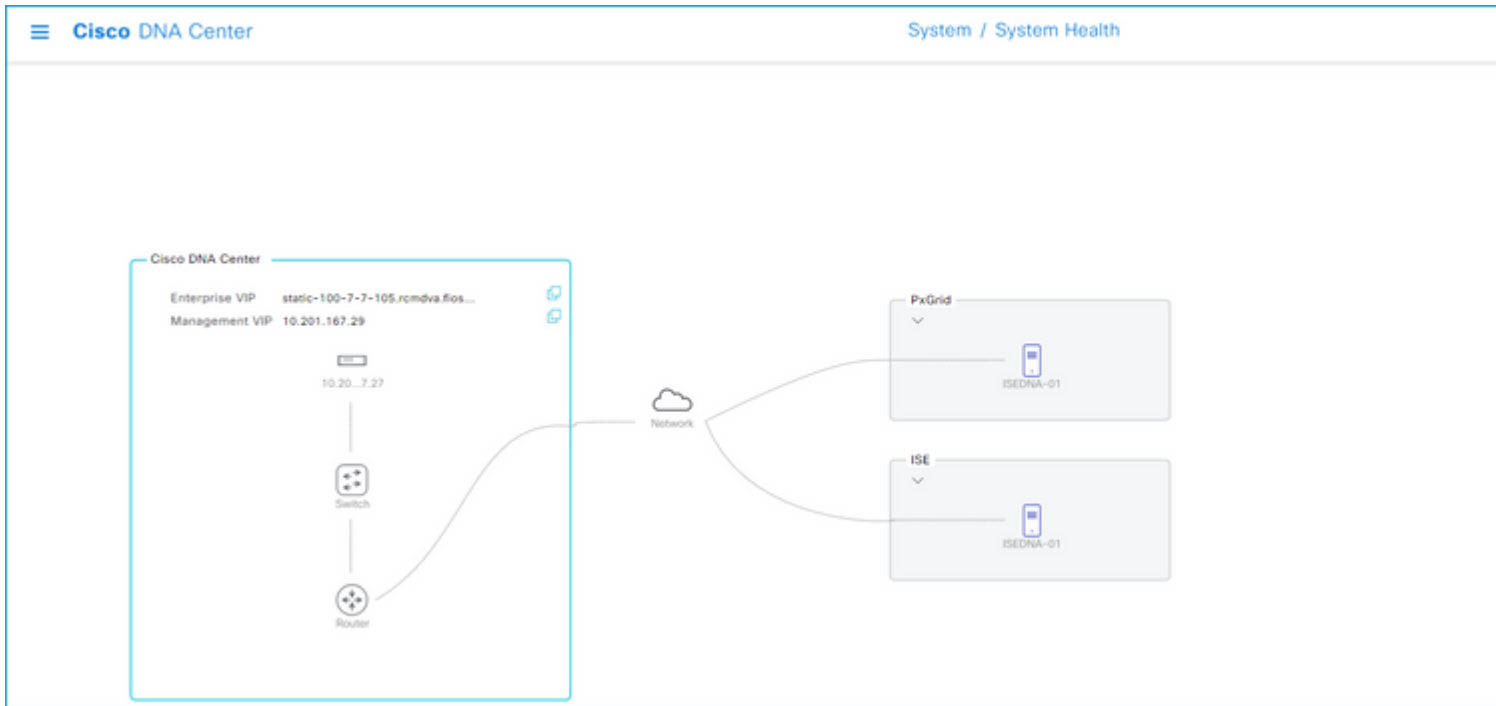
Cómo ejecutar Upgrade Readiness

La preparación para la actualización forma parte de varias herramientas de validación nuevas de la página Estado del sistema.

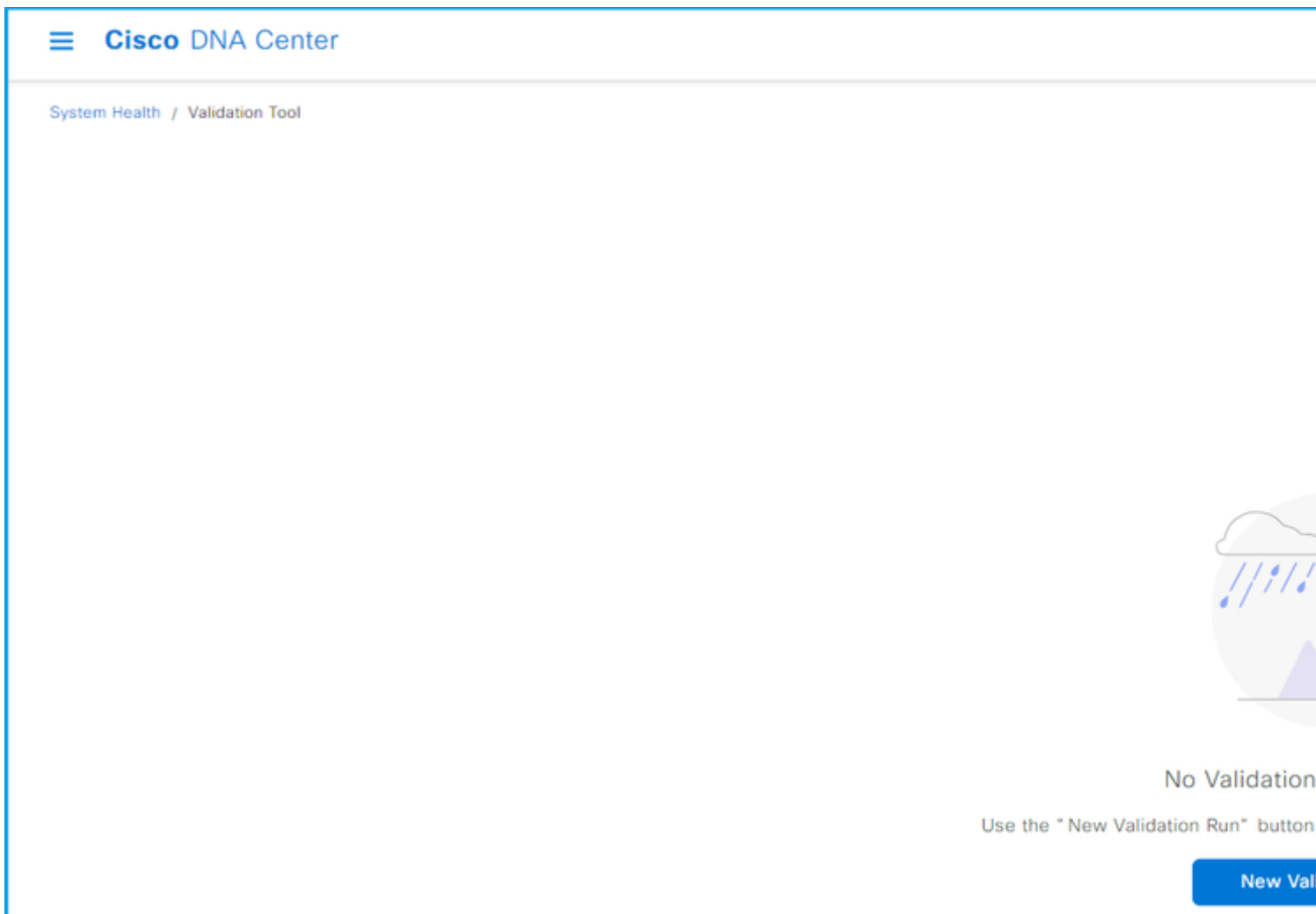
1. En el menú hamburguesa de la GUI de Cisco DNA Center, haga clic en Sistema > Estado del sistema.



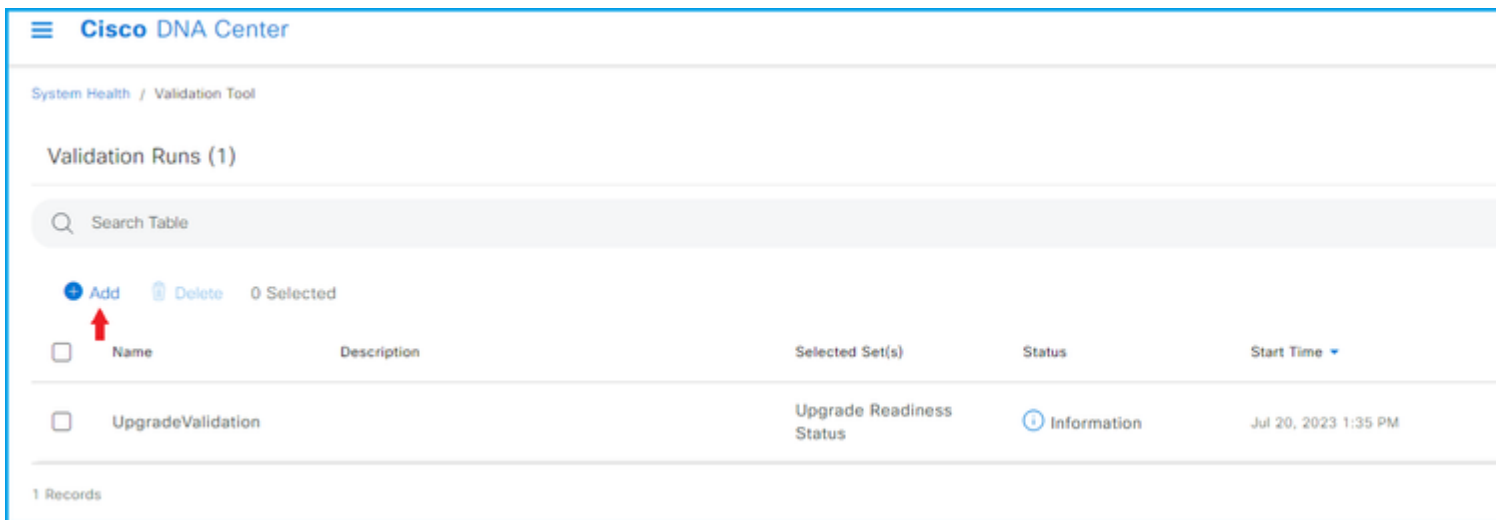
2. En la esquina superior derecha de la página Estado del sistema, haga clic en Herramientas y seleccione Herramienta de validación.



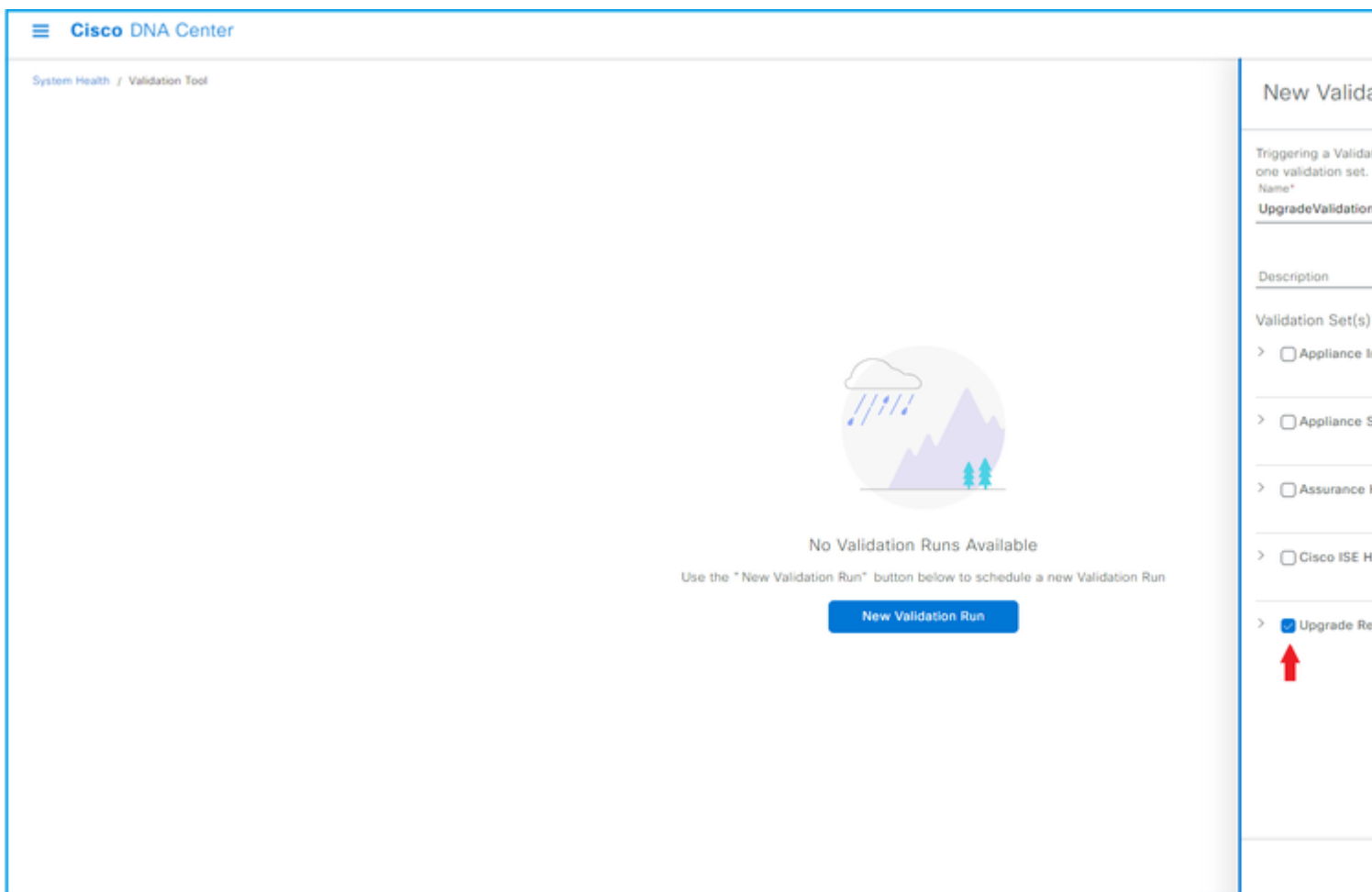
3. Si ejecuta la herramienta de validación por primera vez, haga clic en "Nueva ejecución de validación" y, a continuación, vaya al paso 5.



4. Si ya ha ejecutado validaciones, haga clic en Agregar.



5. En la página Nueva ejecución de validación, introduzca un nombre, active la casilla Estado de preparación de la actualización y, a continuación, haga clic en Ejecutar.



6. La ejecución de validación suele finalizar en un minuto. Actualice el explorador para mostrar el estado más reciente. Aquí se muestra una ejecución de validación completa.

Cisco DNA Center

System Health / Validation Tool

Validation Runs (1)

Search Table

Add Delete 0 Selected

<input type="checkbox"/>	Name	Description	Selected Set(s)	Status	Start Time	Duration
<input type="checkbox"/>	UpgradeValidation		Upgrade Readiness Status	Information	Jul 20, 2023 1:35 PM	18 s

1 Records

7. La columna de estado indica si hay errores, advertencias u otra información. Haga clic en Ver estado.

Cisco DNA Center

System Health / Validation Tool

Validation Runs (1)

Search Table

Add Delete 0 Selected

<input type="checkbox"/>	Name	Description
<input type="checkbox"/>	UpgradeValidation	

1 Records

Validation Run Details

Name: UpgradeValidation

Description: Info

Status: Info

Result

UPGRADE READINESS STATUS

All Information Warning Critical In Progress

Search Table

Validation	Status	Duration
System software update mode (online/offline)	Information	9 ms
Catalog server settings	Information	0 ms
Catalog server repository settings	Information	0 ms
Catalog override default repository settings	Information	1 ms
Catalog server connectivity status	Information	12 s

8. Si el estado de cada una de las pruebas de validación es "información", continúe con la actualización del clúster. Si hay algún error, corríjalo antes de realizar la actualización. Para exportar este informe, haga clic en Exportar en la esquina superior derecha. El informe se descarga como un archivo PDF y se puede revisar con el TAC si es necesario.

Acerca de esta traducción

Cisco ha traducido este documento combinando la traducción automática y los recursos humanos a fin de ofrecer a nuestros usuarios en todo el mundo contenido en su propio idioma.

Tenga en cuenta que incluso la mejor traducción automática podría no ser tan precisa como la proporcionada por un traductor profesional.

Cisco Systems, Inc. no asume ninguna responsabilidad por la precisión de estas traducciones y recomienda remitirse siempre al documento original escrito en inglés (insertar vínculo URL).