

Syslog-Informationen auf einem Managed Switch der Serie Sx350 anzeigen

Ziel

Syslog ist eine Methode zum Sammeln von Nachrichten von Geräten an einen Server, auf dem eine Meldungs-Protokollierungsfunktion für Anwendungs- und Systemprozesse ausgeführt wird. Ein Syslog-Dienst akzeptiert Meldungen und speichert diese in Dateien oder druckt sie entsprechend einer einfachen Konfigurationsdatei aus. Diese Protokollierungsform bietet eine sichere Langzeitspeicherung für Protokolle und ist sowohl bei der routinemäßigen Fehlerbehebung als auch bei der Incident-Behandlung nützlich.

Dieser Artikel soll Ihnen zeigen, wie Sie Syslog-Popup-Meldungen auf einem Managed Switch der Serie Sx350 anzeigen und verstehen.

Anwendbare Geräte

Serie SF350

SG350-Serie

Softwareversion

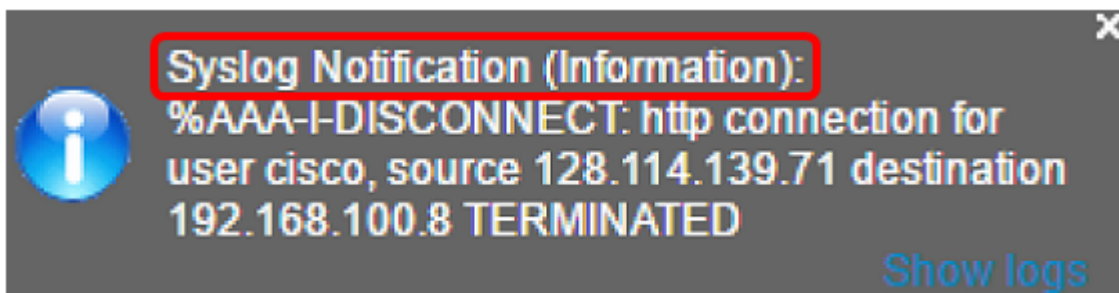
2,1 0,63

Popup-Fenster "Syslog-Informationen anzeigen"

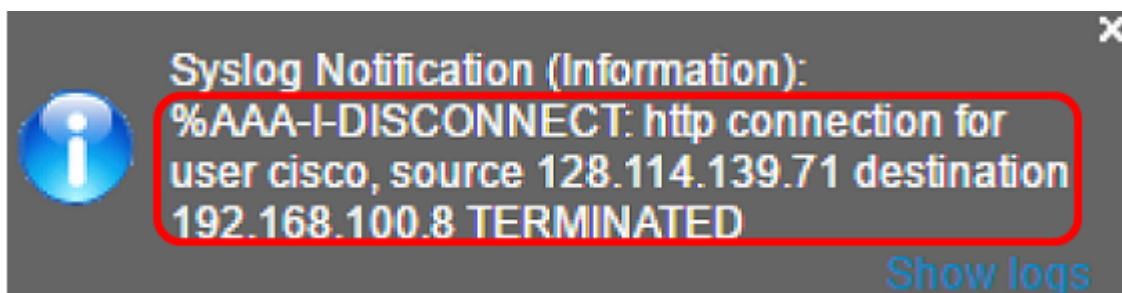
Wenn ein neues Syslog in die RAM-Protokolldatei geschrieben wird, wird innerhalb von 10 Sekunden im webbasierten Dienstprogramm eine Benachrichtigung oder ein Popup-Fenster angezeigt. Popup-Meldungen für alle Syslog-Meldungen, die in den letzten 10 Sekunden erstellt wurden, werden in der rechten unteren Ecke des Bildschirms angezeigt und nach 15 Sekunden automatisch ausgeblendet.

Das Popup-Fenster für Benachrichtigungen enthält folgende Elemente:

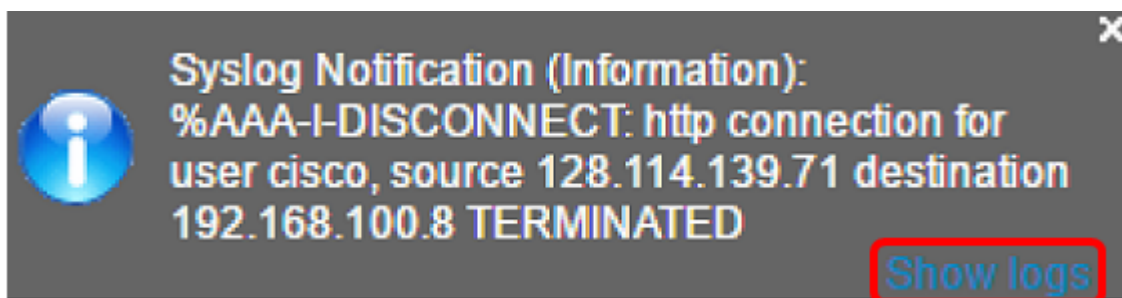
Benachrichtigungsüberschrift - Diese Meldung ist eine Syslog-Benachrichtigung und zeigt den Schweregrad des Syslog an.



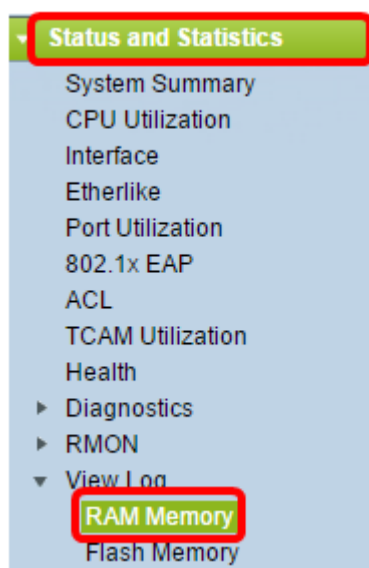
Der tatsächliche Inhalt oder der Text der Benachrichtigung.



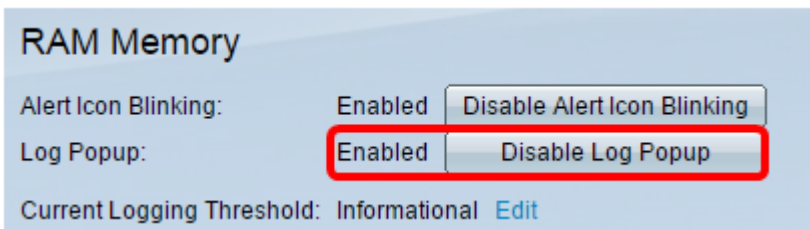
Ein Link zum RAM-Bildschirm im webbasierten Dienstprogramm.



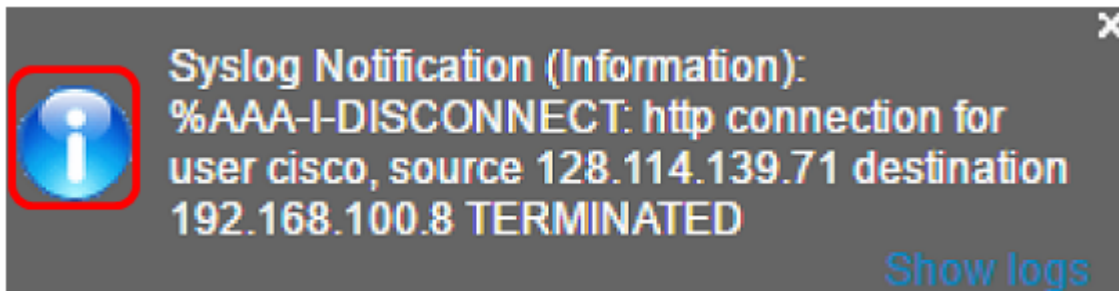
Hinweis: Um manuell zum RAM-Bildschirm zu wechseln, melden Sie sich beim webbasierten Dienstprogramm an, und wählen Sie **Status und Statistiken > Protokoll anzeigen > RAM-Speicher**.



Auf dieser Seite können Sie auch die Syslog-Popup-Meldungen aktivieren oder deaktivieren.



Ein Symbol, das eine grafische Darstellung des Syslog-Schweregrads anzeigt.



- Informations- und Benachrichtigungsschweregrade werden mit dem blauen Informationssymbol für den Schweregrad angezeigt.
- Der Schweregrad wird mit dem gelben Warnsymbol angezeigt.
- Syslog mit einem höheren Schweregrad als bei einer Warnung wird mit dem roten Fehlersymbol angezeigt.

Eine Schaltfläche zum Schließen, mit der das Popup-Fenster für Benachrichtigungen geschlossen wird.

