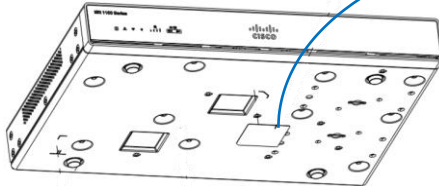


C1111シリーズルータ 修正ラベル貼付方法

修正が必要な箇所

C1111シリーズルータの製品底面のラベルの技適マークの貼付が必要となる箇所です。

(図は例で、C1111シリーズルータのどの製品も貼付する箇所は同じです。)




ラベル貼付が必要な箇所




修正方法

右図ラベル内の [] 枠辺りの空間に修正ラベルを上貼りします。

修正ラベル



注) 右図とラベル内表示レイアウトが異なる場合、他表示と重ならない様に注意し、ラベル内の空きスペースへ貼付ください。



修正完了後のイメージ図

