



Regulatory Compliance and Safety Information – Cisco 5520 Wireless Controller

Information sur la réglementation de la conformité et de sécurité – Cisco 5520 Wireless Controller

First Published: 2 November, 2016

Première publication: 2 Novembre 2016

Last Modified: 11 February, 2020

Dernière modification: 11 Février 2020

Cisco Systems, Inc.

<http://www.cisco.com>

Cisco has more than 200 offices worldwide. Addresses, phone numbers, and fax numbers are listed on the Cisco website at www.cisco.com/go/offices.

Cisco possède plus de 200 bureaux dans le monde entier. Adresses, numéros de téléphone et numéros de fax sont répertoriés sur le site Web de Cisco à l' www.cisco.com/go/offices.

RCSI Part Number: RCSI-0294 Rev. 3.4

RCSI Numéro de pièce : RCSI-0294 Rev. 3.4



CONTENTS

Regulatory Compliance and Safety Information—Cisco 5520 Wireless Controller	1
法規制順守および安全性情報—Cisco 5520 Wireless Controller	7
Cisco 5520 Wireless Controller—السلامة ومعلومات التنظيمي التدقيق	13
Съответствие с нормативната уредба и информация за безопасност—Cisco 5520 Wireless Controller	17
Informace o bezpečnosti a dodržování předpisů—Cisco 5520 Wireless Controller	21
Overholdelse af lovgivningen og sikkerhedsoplysninger—Cisco 5520 Wireless Controller	25
Gesetzliche Auflagen und Sicherheitshinweise—Cisco 5520 Wireless Controller	29
Συμμόρφωση με τους κανονισμούς και πληροφορίες ασφαλείας—Cisco 5520 Wireless Controller	35
Cumplimiento de las normas e información de seguridad—Cisco 5520 Wireless Controller	41
Eeskirjade järgimine ja ohutusteave—Cisco 5520 Wireless Controller	47
Säädösten noudattaminen ja turvallisuustiedot—Cisco 5520 Wireless Controller	51
Informations relatives à la conformité et à la sécurité—Cisco 5520 Wireless Controller	57
Usklađenost sa propisima i informacije o sigurnosti—Cisco 5520 Wireless Controller	63
A szabályozásnak való megfelelésre és a biztonságra vonatkozó információk—Cisco 5520 Wireless Controller	67
Informazioni sulla conformità alle normative e sulla sicurezza—Cisco 5520 Wireless Controller	73
Cisco 5520 Wireless Controller—בטיחות בנושא ומידע לתקינה תאימות	79
규정 준수 및 안전정보—Cisco 5520 Wireless Controller	83
Reglamentinei atitikties ir saugos informacijai—Cisco 5520 Wireless Controller	87
Atbilstība normatīviem un informācija par drošību—Cisco 5520 Wireless Controller	91

Регуляторна усогласеност и безбедносни информации—Cisco 5520 Wireless Controller	95
Informasjon om forskriftsmessig samsvar og sikkerhet—Cisco 5520 Wireless Controller	99
Regelnaleving en veiligheidsinformatie—Cisco 5520 Wireless Controller	105
Informacje o zgodności i bezpieczeństwie—Cisco 5520 Wireless Controller	111
Conformidade regulamentar e informações de segurança—Cisco 5520 Wireless Controller	117
Regulamentação de Conformidade e Informações de Segurança—Cisco 5520 Wireless Controller	123
Informații referitoare la siguranță și conformitatea cu reglementările—Cisco 5520 Wireless Controller	129
Информация о безопасности и соблюдении нормативных требований—Cisco 5520 Wireless Controller	133
Dodržovanie predpisov a bezpečnostné informácie—Cisco 5520 Wireless Controller	139
Informacije o skladnosti s predpisi in varnosti—Cisco 5520 Wireless Controller	145
Information om överensstämmelse med regelverk och säkerhetskrav—Cisco 5520 Wireless Controller	149
合规性和安全信息—Cisco 5520 Wireless Controller	155
法規遵循與安全資訊—Cisco 5520 Wireless Controller	159



CHAPTER

1

Regulatory Compliance and Safety Information — Cisco 5520 Wireless Controller

- [Statement 191—VCCI Class A Warning for Japan, on page 2](#)
- [Statement 371—Power Cable and AC Adapter, on page 2](#)
- [Statement 1004—Installation Instructions, on page 2](#)
- [Statement 1005—Circuit Breaker, on page 3](#)
- [Statement 1006—Chassis Warning for Rack-Mounting and Servicing, on page 3](#)
- [Statement 1019—Main Disconnecting Device, on page 3](#)
- [Statement 1024—Ground Conductor, on page 3](#)
- [Statement 1028—More Than One Power Supply, on page 4](#)
- [Statement 1040—Product Disposal, on page 4](#)
- [Statement 1047—Overheating Prevention, on page 4](#)
- [Statement 1055—Class 1/1M Laser, on page 4](#)
- [Statement 1056—Unterminated Fiber Cable, on page 5](#)
- [Statement 1071—Warning Definition, on page 5](#)
- [Statement 1074—Comply with Local and National Electrical Codes, on page 6](#)
- [Statement 1255—Laser compliance statement, on page 6](#)

This document uses the following conventions:



Note Means *reader be careful*. In this situation, you might perform an action that could result in equipment damage or loss of data.

**Warning** IMPORTANT SAFETY INSTRUCTIONS

This warning symbol means danger. You are in a situation that could cause bodily injury. Before you work on any equipment, be aware of the hazards involved with electrical circuitry and be familiar with standard practices for preventing accidents. Use the statement number provided at the end of each warning to locate its translation in the translated safety warnings that accompanied this device.

SAVE THESE INSTRUCTIONS



Warning Statements using this symbol are provided for additional information and to comply with regulatory and customer requirements.

Statement 191—VCCI Class A Warning for Japan



Warning This is a Class A product based on the standard of the VCCI Council. If this equipment is used in a domestic environment, radio interference may occur, in which case, the user may be required to take corrective actions.

VCCI-A

Statement 371—Power Cable and AC Adapter



Warning When installing the product, please use the provided or designated connection cables/power cables/AC adaptors/batteries. Using any other cables/adaptors could cause a malfunction or a fire. Electrical Appliance and Material Safety Law prohibits the use of UL-certified cables (that have the "UL" or "CSA" shown on the cord), not regulated with the subject law by showing "PSE" on the cord, for any other electrical devices than products designated by CISCO.

Statement 1004—Installation Instructions



Warning Read the installation instructions before using, installing or connecting the system to the power source.

Statement 1005—Circuit Breaker



Warning This product relies on the building's installation for short-circuit (overcurrent) protection. To reduce risk of electric shock or fire, ensure that the protective device is rated not greater than: 20A

Statement 1006—Chassis Warning for Rack-Mounting and Servicing



Warning To prevent bodily injury when mounting or servicing this unit in a rack, you must take special precautions to ensure that the system remains stable. The following guidelines are provided to ensure your safety:

- This unit should be mounted at the bottom of the rack if it is the only unit in the rack.
- When mounting this unit in a partially filled rack, load the rack from the bottom to the top with the heaviest component at the bottom of the rack.
- If the rack is provided with stabilizing devices, install the stabilizers before mounting or servicing the unit in the rack.

Statement 1019—Main Disconnecting Device



Warning The plug-socket combination must be accessible at all times, because it serves as the main disconnecting device.

Statement 1024—Ground Conductor

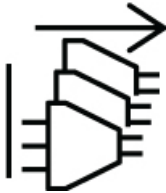


Warning This equipment must be grounded. To reduce the risk of electric shock, never defeat the ground conductor or operate the equipment in the absence of a suitably installed ground conductor. Contact the appropriate electrical inspection authority or an electrician if you are uncertain that suitable grounding is available.

Statement 1028—More Than One Power Supply



Warning This unit might have more than one power supply connection. To reduce risk of electric shock, all connections must be removed to de-energize the unit.



Statement 1040—Product Disposal



Warning Ultimate disposal of this product should be handled according to all national laws and regulations.

Statement 1047—Overheating Prevention



Warning To reduce the risk of fire or bodily injury, do not operate it in an area that exceeds the maximum recommended ambient temperature of: 40° C (104° F)

Statement 1055—Class 1/1M Laser



Warning Warning – Invisible Laser Radiation. Do not expose users of telescopic optics. Class 1/1M Laser Products.



Statement 1056—Unterminated Fiber Cable



Warning Invisible laser radiation may be emitted from the end of the unterminated fiber cable or connector. Do not view directly with optical instruments. Viewing the laser output with certain optical instruments (for example, eye loupes, magnifiers, and microscopes) within a distance of 100 mm may pose an eye hazard.

Fiber type and Core diameter (μm)	Wavelength (nm)	Max. Power (mW)	Beam divergence (rad)
SM 11	1200 - 1400	39 - 50	0.1 - 0.11
MM 62.5	1200 - 1400	150	0.18 NA
MM 50	1200 - 1400	135	0.17 NA
SM 11	1400 - 1600	112 - 145	0.11 - 0.13

3-49377

Statement 1071—Warning Definition



Warning **IMPORTANT SAFETY INSTRUCTIONS**

This warning symbol means danger. You are in a situation that could cause bodily injury. Before you work on any equipment, be aware of the hazards involved with electrical circuitry and be familiar with standard practices for preventing accidents. Use the statement number provided at the end of each warning to locate its translation in the translated safety warnings that accompanied this device.

SAVE THESE INSTRUCTIONS



Statement 1074—Comply with Local and National Electrical Codes



Warning To reduce risk of electric shock or fire, installation of the equipment must comply with local and national electrical codes.

Statement 1255—Laser compliance statement



Warning Pluggable optical modules comply with IEC 60825-1 Ed. 3 and 21 CFR 1040.10 and 1040.11 with or without exception for conformance with IEC 60825-1 Ed. 3 as described in Laser Notice No. 56, dated May 8, 2019.



第 2 章

法規制順守および安全性情報—Cisco 5520 Wireless Controller

- ステートメント 191—日本向け VCCI クラス A に関する警告 (8 ページ)
- ステートメント 371: 電源ケーブルおよび AC アダプタ (8 ページ)
- ステートメント 1004: 設置方法 (8 ページ)
- ステートメント 1005—回路ブレーカー (9 ページ)
- ステートメント 1006: ラックへの設置と保守に関するシャーシ警告 (9 ページ)
- ステートメント 1019: 主要な切断装置 (9 ページ)
- ステートメント 1024: アース導体 (9 ページ)
- ステートメント 1028: 複数の電源 (10 ページ)
- ステートメント 1040: 製品の廃棄 (10 ページ)
- ステートメント 1047—過熱の防止 (10 ページ)
- ステートメント 1055: クラス I およびクラス 1M レーザーまたはその一方 (10 ページ)
- ステートメント 1056: 未終端の光ファイバケーブル (11 ページ)
- ステートメント 1071: 警告の定義 (11 ページ)
- ステートメント 1074: 地域および国の電気規則への適合 (11 ページ)

このマニュアルでは、次の表記法を使用しています。



(注) 「要注意」の意味です。機器の損傷またはデータ損失を予防するための注意事項が記述されています。

**警告** 安全上の重要事項

「危険」の意味です。人身事故を予防するための注意事項が記述されています。機器の取り扱い作業を行うときは、電気回路の危険性に注意し、一般的な事故防止対策に留意してください。各警告の最後に記載されているステートメント番号を基に、装置に付属の安全についての警告を参照してください。

これらの注意事項を保管しておいてください。



警告 このシンボルを使ったステートメントは、追加情報および規制要件または顧客要件に準拠するためのものです。

ステートメント 191—日本向け VCCI クラス A に関する警告



警告 この装置は、クラスA機器です。この装置を住宅環境で使用すると電波妨害を引き起こすことがあります。この場合には使用者が適切な対策を講ずるよう要求されることがあります。

VCCI-A

ステートメント 371: 電源ケーブルおよび AC アダプタ



警告 製品を設置する際は、同梱または指定のケーブル、電源ケーブル、および AC アダプタ/バッテリーを使用してください。他のケーブルやアダプタを使用すると、誤動作や発火が生じることがあります。電気用品安全法により、シスコによって指定された製品以外の電気製品で、UL 認定のケーブル（コードに「UL」または「CSA」と記載）を使用することは禁じられています。同法で規制されていないものはコードに「PSE」と表示されます。

ステートメント 1004: 設置方法



警告 設置手順を読んでから、システムを使用、取り付け、または電源に接続してください。

ステートメント 1005—回路ブレーカー



警告 この製品は設置する建物に回路短絡（過電流）保護機構が備わっていることを前提に設計されています。保護対象の装置は次の定格を超えないようにします。

20A

ステートメント 1006: ラックへの設置と保守に関するシャーシ警告



警告 ラックへのユニットの設置や、ラック内のユニットの保守作業を行う場合は、負傷事故を防ぐため、システムが安定した状態で置かれていることを十分に確認してください。安全を確保するために、次の注意事項を守ってください。

- ラックに設置する装置が 1 台だけの場合は、ラックの一番下に取り付けます。
- ラックにすでに他の装置が搭載されている場合は、最も重いコンポーネントをラックの一番下にして、重い順に下から上へと搭載するようにしてください。
- ラックにスタビライザが付いている場合は、スタビライザを取り付けてから、ラックに装置を設置したり、ラック内の装置を保守したりしてください。

ステートメント 1019: 主要な切断装置



警告 いつでも装置の電源を切断できるように、プラグおよびソケットにすぐ手が届く状態にしておいてください。

ステートメント 1024: アース導体



警告 この装置は、接地させる必要があります。感電のリスクを軽減するため、絶対にアース導体を破損させたり、アース線が正しく取り付けられていない装置を稼働させたりしないでください。アースが適切かどうかははっきりしない場合には、電気検査機関または電気技術者に確認してください。

ステートメント 1028: 複数の電源



警告 この装置には複数の電源装置接続が存在する場合があります。感電のリスクを低減するために、すべての接続を切断して装置への電源供給を停止する必要があります。

ステートメント 1040: 製品の廃棄



警告 本製品の最終処分は、各国のすべての法律および規制に従って行ってください。

ステートメント 1047—過熱の防止



警告 火災や身体の傷害のリスクを軽減するために、周囲温度が次の温度を超えるエリアでは操作しないでください。40° C (104° F)

ステートメント 1055: クラス I およびクラス 1M レーザーまたはその一方



警告 警告: 目に見えないレーザー放射望遠鏡を使用しているユーザに光を当てないでください。クラス 1 およびクラス 1M またはその一方のレーザー製品。



ステートメント 1056: 未終端の光ファイバケーブル



警告 未終端の光ファイバの末端またはコネクタから、目に見えないレーザー光が放射されている可能性があります。光学機器で直接見ないでください。ある種の光学機器（ルーペ、拡大鏡、顕微鏡など）を使用し、**100 mm** 以内の距離でレーザー出力を見ると、目を傷めるおそれがあります。

Fiber type and Core diameter (μm)	Wavelength (nm)	Max. Power (mW)	Beam divergence (rad)
SM 11	1200 - 1400	39 - 50	0.1 - 0.11
MM 62.5	1200 - 1400	150	0.18 NA
MM 50	1200 - 1400	135	0.17 NA
SM 11	1400 - 1600	112 - 145	0.11 - 0.13

3-49377

ステートメント 1071: 警告の定義



警告 安全上の重要な注意事項


「危険」の意味です。人身事故を予防するための注意事項が記述されています。装置の取り扱い作業を行うときは、電気回路の危険性に注意し、一般的な事故防止対策に留意してください。警告の各国版は、各注意事項の番号を基に、装置に付属の「**Translated Safety Warnings**」を参照してください。

これらの注意事項を保管しておいてください。

ステートメント 1074: 地域および国の電気規則への適合



警告 感電または火災のリスクを軽減するため、機器は地域および国の電気規則に従って設置する必要があります。



3 الفصل

التدقيق — Cisco 5520 Wireless Controller التنظيمي ومعلومات السلامة

- بيان 1004 — إرشادات التركيب, في الصفحة 14
- بيان 1005 — قاطع الدائرة الكهربائية, في الصفحة 14
- بيان 1006 — تحذير لثنيب الهيكل الحامل وصيانته, في الصفحة 14
- بيان 1024 — موصل الأرض, في الصفحة 14
- بيان 1028 — يوجد أكثر من مزود للطاقة, في الصفحة 15
- بيان 1040 — التخلص من المنتج, في الصفحة 15
- بيان 1047 — منع الحرارة الزائدة, في الصفحة 15
- بيان 1055 — ليزر من الفئة 1 والفئة 1M, في الصفحة 15
- بيان 1071 — تعريف التحذيرات, في الصفحة 16
- بيان 1074 — الامتثال لمجموعات القوانين المحلية والوطنية الخاصة بالكهرباء, في الصفحة 16

تستخدم هذه الوثيقة المصطلحات التالية:



ملاحظة

تعني على القارئ توخي الحذر. في هذه الحالة، ربما تفعل شيئاً قد يؤدي إلى تلف الجهاز أو فقد البيانات.



تحذير

إرشادات سلامة هامة

يشير رمز التحذير هذا إلى وجود خطر. انت في موقف قد يؤدي إلى حدوث إصابة جسدية. قبل العمل على أي جهاز، كن على دراية بالمخاطر الناجمة عن الدوائر الكهربائية ويجب أن تكون على معرفة بالممارسات القياسية لتفادي الحوادث. استخدم رقم البيان الموجود في نهاية كل تحذير لتحديد موقع ترجمته في تحذيرات السلامة المترجمة والمرفقة مع هذا الجهاز.

احفظ هذه الإرشادات



تحذير

يتم توفير البيانات التي تستخدم هذا الرمز للحصول على معلومات إضافية ولإمتثال إلى الإشتراطات التنظيمية و متطلبات العميل.

بيان 1004 — إرشادات التركيب



تحذير اقرأ إرشادات التركيب قبل الاستخدام أو التركيب أو توصيل النظام بمصدر الطاقة.

بيان 1005 — قاطع الدائرة الكهربائية



تحذير يعتمد هذا المنتج على نظام حماية الدوائر القصيرة (الحمل الزائد) الموجود بالمبنى. للحد من مخاطر التعرض لصدمة كهربائية أو حريق، تأكد من أن تصنيف جهاز الحماية ليس أكبر من:

20A

بيان 1006 — تحذير لتثبيت الهيكل الحامل وصيانتة



تحذير لمنع الإصابة الجسدية عند تثبيت أو صيانة الوحدة المثبتة في الحامل، يجب اتخاذ الاحتياطات اللازمة لضمان ثبات النظام. لقد تم توفير التوجيهات التالية لضمان سلامتك:

يجب تثبيت هذه الوحدة أسفل الحامل إذا كانت هذه هي الوحدة الوحيدة في الحامل.

عند تثبيت هذه الوحدة في حامل مملوء جزئياً، قم بتحميل الحامل من الأسفل إلى الأعلى مع وجود المكونات الأثقل في أسفل الحامل.

إذا تم تزويد الحامل بأجهزة توازن، فقم بتركيب الموازنات قبل تثبيت أو صيانة الوحدة المثبتة في الحامل.

بيان 1024 — موصل الأرض



تحذير يجب توصيل هذا الجهاز بتوصيلات أرضية. للحد من مخاطر الصدمة الكهربائية، لا تقم أبداً بتعطيل الموصل الأرضي أو تشغيل الجهاز في حالة عدم وجود موصل أرضي مثبت بشكل مناسب. اتصل بسلطة التفتيش الكهربائي المناسبة أو فني كهرباء إذا لم تكن متأكدًا من توفر التأريض المناسب.

بيان 1028 – يوجد أكثر من مزود للطاقة



تحذير قد تحتوي هذه الوحدة على أكثر من اتصال واحد بمصدر الطاقة power supply . للحد من مخاطر التعرض لصدمة كهربائية، يجب إزالة جميع التوصيلات لفصل الطاقة عن المنتج.



بيان 1040 – التخلص من المنتج



تحذير يجب أن يتم التخلص النهائي من المنتج وفقاً للقوانين الوطنية واللوائح.

بيان 1047 – منع الحرارة الزائدة



تحذير لتقليل خطر حدوث حريق أو إصابة جسدية، لا تشغلها في منطقة تتجاوز الحد الأقصى لدرجة الحرارة المحيطة الموصى بها: 40° C (104° F)

بيان 1055 – ليزر من الفئة 1 والفئة 1M



تحذير – إشعاع ليزر غير مرئي. لا تعرّض مستخدمى البصريّات التلسكوبية إليه. منتجات ليزر من الفئة 1/1M.



بيان 1071 — تعريف التحذيرات



تحذير تعليمات السلامة الهامة

رمز التحذير هذا يعني الخطر. انت في موقف قد يؤدي إلى حدوث إصابة جسدية. قبل العمل على أي جهاز، كن على دراية بالمخاطر الناجمة عن الدوائر الكهربائية ويجب أن تكون على معرفة بالممارسات القياسية لتفادي الحوادث. استخدم رقم البيان الموجود في نهاية كل تحذير لتحديد موقع ترجمته في تحذيرات السلامة المترجمة والمرفقة مع هذا الجهاز.

احفظ هذه المعلومات



بيان 1074 — الامتثال لمجموعات القوانين المحلية والوطنية الخاصة بالكهرباء



تحذير للحد من مخاطر التعرض لصدمة كهربائية أو حريق، يجب أن يتوافق تركيب الجهاز مع قوانين الكهرباء المحلية والوطنية.



ГЛАВА 4

Съответствие с нормативната уредба и информация за безопасност — Cisco 5520 Wireless Controller

- Изречение 1005—Прекъсвач, на стр.18
- Изречение 1006—Предупреждението за шасито при монтиране и сервизна поддръжка на шкафа, на стр.18
- Изречение 1024—Проводник на земята, на стр.18
- Изречение 1028—Повече от едно захранване, на стр.19
- Изречение 1047—Предпазване от прегряване, на стр.19
- Изречение 1055—Лазер Клас 1 и Клас 1М, на стр.19
- Изречение 1071—Определение за предупреждение, на стр.20
- Изречение 1074—Отговаря на местните и националните електрически изисквания, на стр.20

Този документ използва следните конвенции:



Забележка

Означава читателя да бъде внимателен. В тази ситуация, може да извършите действие, което да доведе до повреда на оборудването или загуба на данни.



Предупреждение

ВАЖНИ ИНСТРУКЦИИ ЗА БЕЗОПАСНОСТ

Този предупредителен символ означава опасност. Вие се намирате в ситуация, която може да причини наранявания по тялото. Преди да работите по дадено оборудване, трябва да сте наясно с опасностите, свързани с електрическите вериги и да сте запознати със стандартните практики за предотвратяване на инциденти. Използвайте номера на декларацията, предоставен в края на всяко предупреждение, за да намерите превода на в списъка с преведени предупреждения за безопасност, които придружават това устройство.

ЗАПАЗЕТЕ ТЕЗИ ИНСТРУКЦИИ



Предупреждение

Декларациите използващи този символ са осигурени за допълнителна информация и с цел спазване на изискванията на клиентите и регулаторните органи.

Изречение 1005—Прекъсвач



Предупреждение

Този продукт разчита не защитата от късо съединение (свръхток) на инсталацията на сградата. За да се намали опасността от електрически удар или пожар се уверете, че защитеното устройство е с номинална стойност, по-голяма от:

20A

Изречение 1006—Предупреждението за шасито при монтиране и сервизна поддръжка на шкафа



Предупреждение

За да предотвратите телесно нараняване при монтиране или обслужване на този блок в комуникационния шкаф, трябва да вземете специални предпазни мерки, за да гарантирате, че системата остава стабилна. Предвиждат се следните насоки за гарантиране на безопасността ви:

Това устройство трябва да се монтира в най-долната част на телекомуникационния шкаф, ако е единственото устройство в шкафа.

Когато монтирате това устройство в частично запълнен шкаф, зареждайте шкафа от дъното нагоре, като поставяте най-леките компоненти на дъното на шкафа.

Ако шкафът се предоставя със стабилизиращи устройства, инсталирайте стабилизаторите преди да монтирате или обслужвате устройството в шкафа.

Изречение 1024—Проводник на земята



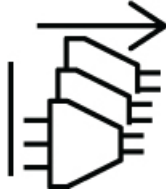
Предупреждение

Оборудването трябва да е заземено. За намаляване на опасността от електрически удар никога не отменяйте заземителния проводник или не работете с оборудването при липса на подходящо инсталиран заземителен проводник. Свържете се с подходящия орган за инспекции по електрически инсталации или с електротехник, ако не сте сигурни дали е налично подходящо заземяване.

Изречение 1028—Повече от едно захранване



Предупреждение Устройството може да има повече от една връзка за електрозахранване. За да се намали опасността от електрически удар, трябва да се свалят всички връзки, за да се прекъсне подаването на енергия към устройството.



Изречение 1047—Предпазване от прегряване



Предупреждение За намаляване на риска от пожар или телесно нараняване, не работете с нея в зона, която се превишава максималната препоръчителна температура на околната среда: **40° C (104° F)**

Изречение 1055—Лазер Клас 1 и Клас 1M



Предупреждение Предупреждение – невидимо лазерно лъчение. Да не се излагат на въздействието му потребители на телескопична оптика. Лазерни продукти от клас **1/1M**.



Изречение 1071—Определение за предупреждение



Предупреждение

ВАЖНИ ИНСТРУКЦИИ ЗА БЕЗОПАСНОСТ

Преди да работите по дадено оборудване, трябва да сте наясно с опасностите, свързани с електрическите вериги и да сте запознати със стандартните практики за предотвратяване на инциденти. Прочетете инструкциите за инсталация преди използването, инсталирането или свързването на системата към електрозахранването. Използвайте номера на съобщението, предоставен в края на всяко предупредително съобщение, за да намерите превода му в преведените предупреждения за безопасност за това устройство.

ЗАПАЗЕТЕ ТЕЗИ ИНСТРУКЦИИ



Изречение 1074—Отговаря на местните и националните електрически изисквания



Предупреждение

За да се намали опасността от електрически удар или пожар, инсталирането на оборудването трябва да съответства на местните и националните електрически изисквания.



KAPITOLA 5

Informace o bezpečnosti a dodržování předpisů – Cisco 5520 Wireless Controller

- Oznámení 1004—Pokyny k instalaci, na straně 22
- Oznámení 1005—Pojistka, na straně 22
- Oznámení 1006—Varování k umístění v racku a údržbě šasi, na straně 22
- Oznámení 1019—Hlavní odpojovací zařízení, na straně 22
- Oznámení 1024—Zemní vodič, na straně 23
- Oznámení 1028—Více než jeden zdroj napájení, na straně 23
- Oznámení 1040—Likvidace produktu, na straně 23
- Oznámení 1047—Prevence přehřívání, na straně 23
- Oznámení 1055—Laser třídy 1 a třídy 1M, na straně 24
- Oznámení 1071—Popis varování, na straně 24
- Oznámení 1074—Soulad s vnitrostátními a místními předpisy pro elektrická zařízení, na straně 24

V tomto dokumentu se používají následující konvence:



Poznámka

Znamená *vyžaduje opatrnost čtenáře*. V této situaci byste mohli provést krok, který způsobí poškození zařízení či ztrátu dat.



Varování

DŮLEŽITÉ BEZPEČNOSTNÍ POKYNY

Tento varovný symbol znamená nebezpečí. Nacházíte se v situaci, kdy by mohlo dojít ke zranění osob. Než začnete pracovat s jakýmkoli zařízením, uvědomte si rizika spojená s elektrickými obvody a seznamte se se standardními postupy, jak zabránit nehodám. Podle čísla sdělení uvedeného na konci každého varování vyhledejte jeho překlad v přeložených bezpečnostních upozorněních dodaných se zařízením.

TYTO POKYNY USCHOVEJTE



Varování Sdělení, která obsahují tento symbol, jsou uváděna za účelem poskytnutí dalších informací a splnění předpisů a požadavků zákazníků.

Oznámení 1004—Pokyny k instalaci



Varování Před použitím, instalací nebo připojením systému ke zdroji napájení si přečtěte pokyny k instalaci.

Oznámení 1005—Pojistka



Varování Ochrana tohoto produktu před zkratem (nadproudem) zajišťuje elektroinstalace v budově. Pro snížení rizika úrazu elektrickým proudem nebo požáru se ujistěte, že ochranná zařízení byla dimenzována maximálně na následující hodnoty:

20A

Oznámení 1006—Varování k umístění v racku a údržbě šasi



Varování Aby při montáži nebo údržbě této jednotky v racku nedošlo ke zranění, je třeba dbát speciálních opatření a ujistit se, že je systém stabilní. Následující pokyny mají zajistit vaše bezpečí:

Pokud tato jednotka představuje jedinou jednotku v racku, je třeba ji namontovat ve spodní pozici.

Při montáži jednotky v již částečně obsazeném racku vkládejte jednotky podle hmotností sestupně od spodní pozice směrem nahoru.

Jestliže rack disponuje stabilizačními zařízeními, nainstalujte je ještě před zahájením montážních prací či údržby jednotky v racku.

Oznámení 1019—Hlavní odpojovací zařízení



Varování Zástrčka se zásuvkou musí být vždy přístupné, protože se jedná o hlavní odpojovací zařízení.

Oznámení 1024—Zemnicí vodič

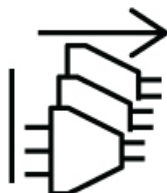


Varování Toto zařízení musí být uzemněno. Aby nedošlo k úrazu elektrickým proudem, je nutné vždy použít zemnicí vodič a zařízení nelze používat, aniž by byl tento vodič vhodně nainstalován. Pokud si nejste jisti, zda máte k dispozici vhodné uzemnění, kontaktujte příslušný orgán pro kontrolu elektrických zařízení nebo elektrikáře.

Oznámení 1028—Více než jeden zdroj napájení



Varování Tato jednotka může být vybavena více než jedním připojením ke zdroji napájení. Aby nedošlo k úrazu elektrickým proudem, je proto nutné odpojit všechna stávající připojení.



Oznámení 1040—Likvidace produktu



Varování Konečná likvidace produktu musí proběhnout v souladu s vnitrostátními předpisy a směnicemi.

Oznámení 1047—Prevence přehřívání



Varování Aby nedošlo ke vzniku požáru či zranění, nepoužívejte jej v oblasti, kde maximální okolní doporučená teplota převyšuje: 40° C (104° F)

Oznámení 1055—Laser třídy 1 a třídy 1M



Varování Varování – Neviditelné laserové záření. Nevystavujte mu uživatele teleskopických optických zařízení. Laserové výrobky třídy 1/1M.



Oznámení 1071—Popis varování



Varování DŮLEŽITÉ BEZPEČNOSTNÍ POKYNY

Tento varovný symbol představuje nebezpečí. Nacházíte se v situaci, kdy by mohlo dojít ke zranění osob. Než začnete pracovat s jakýmkoli zařízením, uvědomte si rizika spojená s elektrickými obvody a seznamte se se standardními postupy, jak zabránit nehodám. Podle čísla sdělení uvedeného na konci každého varování vyhledejte jeho překlad v přeložených bezpečnostních upozorněních dodaných se zařízením.

TYTO POKYNY USCHOVEJTE



Oznámení 1074—Soulad s vnitrostátními a místními předpisy pro elektrická zařízení



Varování Aby nedošlo k úrazu elektrickým proudem nebo požáru, instalace zařízení musí proběhnout v souladu s vnitrostátními a místními předpisy pro elektrická zařízení.



KAPITEL 6

Overholdelse af lovgivningen og sikkerhedsoplysninger—Cisco 5520 Wireless Controller

- Forskrift 1004—Installationsvejledning, på side 26
- Forskrift 1005—Kredsløbsafbryder, på side 26
- Forskrift 1006—Chassis Advarsel til rackmontering og service, på side 26
- Forskrift 1024—Ground Dirigent, på side 27
- Forskrift 1028— Mere end en strømforsyning, på side 27
- Forskrift 1040—Produkt Bortskaffelse, på side 27
- Forskrift 1047—Forebyg overophedning, på side 27
- Forskrift 1055—Klasse 1- og klasse 1M-laser, på side 28
- Forskrift 1071—Definition på advarsel, på side 28
- Forskrift 1074—Overholdelse af lokale og nationale el-forskrifter, på side 28

Denne vejledning anvender følgende konventioner:



Bemærk

Betyder, at *læseren skal være forsigtig*. I denne situation kan du gøre noget, som kunne medføre skade på udstyret eller tab af data.



Advarsel

VIGTIGE SIKKERHEDSINSTRUKTIONER

Dette advarselssymbol betyder fare. Du befinder dig i en situation, som kunne medføre personskaade. Inden du arbejder med nogen form for udstyr, skal du være opmærksom på de farer, der kan opstå ved arbejde med elektriske kredsløb, og være bekendt med standardpraksisserne for forebyggelse af ulykker. Brug det erklæringsnummer, der angives ved slutningen af hver advarsel, til at finde dens oversættelse i de oversatte sikkerhedsadvarsler, som fulgte med enheden.

GEM DENNE VEJLEDNING



Advarsel Erklæringer med dette symbol er angivet for give yderlige oplysninger og for at overholde lovmæssige krav og kundekrav.

Forskrift 1004—Installationsvejledning



Advarsel Læs installationsvejledningen inden brug, inden installation, eller inden systemet sluttes til strømkilden.

Forskrift 1005—Kredsløbsafbryder



Advarsel Dette produkt er beskyttet mod kortslutninger (overstrøm) af bygningens installationer. Risikoen for elektrisk stød eller brand kan nedbringes ved at sikre, at beskyttelsesenheden ikke har en større effekt end:

20A

Forskrift 1006—Chassis Advarsel til rackmontering og service



Advarsel For at forhindre legemesbeskadigelse ved montering eller service af denne enhed i et rack, skal du sikre at systemet står stabilt. Følgende retningslinjer er også for din sikkerheds skyld:

Enheden skal monteres i bunden af dit rack, hvis det er den eneste enhed i racket.

Ved montering af denne enhed i et delvist fyldt rack, skal enhederne installeres fra bunden og opad med den tungeste enhed nederst.

Hvis racket leveres med stabiliseringsenheder, skal disse installeres for enheden monteres eller serviceres i racket.

Forskrift 1024—Ground Dirigent



Advarsel

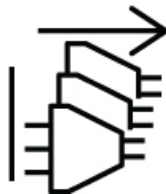
Dette udstyr skal have jordforbindelse. Risikoen for elektrisk stød kan nedbringes ved at sikre, at jordforbindelsen aldrig fjernes, eller at udstyret aldrig betjenes, hvis der ikke er en korrekt jordforbindelse. Kontakt den relevante elektriske inspektionsmyndighed eller en elektriker, hvis du ikke er sikker på, at der findes passende jordforbindelse.

Forskrift 1028— Mere end en strømforsyning



Advarsel

Denne enhed kan have mere end én strømforsyningstilslutning. Risikoen for elektrisk stød kan nedbringes ved at sikre, at alle tilslutninger bliver fjernet, så enheden gøres strømløs.



Forskrift 1040—Produkt Bortskaffelse



Advarsel

Endelig bortskaffelse af dette produkt skal ske i henhold til gældende love og regler.

Forskrift 1047—Forebyg overophedning



Advarsel

På grund af risikoen for brand eller kvæstelser må enheden ikke benyttes i områder, hvor den maksimale anbefalede omgivelsestemperatur overstiger: 40° C (104° F)

Forskrift 1055—Klasse 1- og klasse 1M-laser



Advarsel Advarsel – usynlig laserstråling. Udsæt ikke brugere for teleskopoptik. Klasse 1/1M-laserprodukter.



Forskrift 1071—Definition på advarsel



Advarsel **VIGTIG SIKKERHEDSVEJLEDNING**

Dette advarselssymbol betyder fare. Du befinder dig i en situation, som kunne medføre personskaade. Inden du arbejder med nogen form for udstyr, skal du være opmærksom på de farer, der kan opstå ved arbejde med elektriske kredsløb, og være bekendt med standardpraksisserne for forebyggelse af ulykker. Brug det erklæringsnummer, der angives ved slutningen af hver advarsel, til at finde dens oversættelse i de oversatte sikkerhedsadvarsler, som fulgte med enheden.

GEM DENNE VEJLEDNING



Forskrift 1074—Overholdelse af lokale og nationale el-forskrifter



Advarsel På grund af risikoen for elektrisk stød eller brand skal installationen af udstyret foregå i overensstemmelse med lokale og nationale eltekniske forskrifter.



KAPITEL 7

Gesetzliche Auflagen und Sicherheitshinweise – Cisco 5520 Wireless Controller

- Anweisung 1004 – Installationsanweisungen, auf Seite 30
- Anweisung 1005—Leitungsschutzschalter, auf Seite 30
- Anweisung 1006 – Warnhinweis zum Chassis bei der Rackmontage und -wartung, auf Seite 31
- Erklärung 1019 – Hauptausschaltvorrichtung, auf Seite 31
- Erklärung 1024 – Erdungsleiter, auf Seite 31
- Erklärung 1028—Mehr als eine Stromzufuhr, auf Seite 32
- Erklärung 1040 – Entsorgung des Produkts, auf Seite 32
- Anweisung 1047—Schutz vor Überhitzung, auf Seite 32
- Erklärung 1055—Laser der Klasse I und Klasse 1M, auf Seite 32
- Erklärung 1056 – Nicht abgeschlossenes Faserkabel, auf Seite 33
- Erklärung 1071 – Definition der Warnhinweise, auf Seite 33
- Erklärung 1074 – Übereinstimmung mit örtlichen und nationalen elektrischen Richtlinien und Bestimmungen, auf Seite 33

In dieser Veröffentlichung werden folgende Konventionen verwendet:



Hinweis

Bedeutet: *Bitte vorsichtig sein.* In dieser Situation kann eine Vorgehensweise möglicherweise zu Schäden an den Geräten oder zu einem Datenverlust führen.

**Warnung****WICHTIGE SICHERHEITSHINWEISE**

Dieses Warnsymbol bedeutet Gefahr. Sie befinden sich möglicherweise in einer Situation, in der es zu körperlichen Verletzungen kommen kann. Machen Sie sich vor der Arbeit mit Geräten mit den Gefahren elektrischer Schaltungen und den üblichen Verfahren zur Vorbeugung von Unfällen vertraut. Suchen Sie mit der am Ende jeder Warnung angegebenen Anweisungsnummer nach der jeweiligen Übersetzung in den übersetzten Sicherheitshinweisen, die zusammen mit diesem Gerät ausgeliefert wurden.

BEWAHREN SIE DIESE ANWEISUNGEN SICHER AUF.

**Warnung**

Anweisungen mit diesem Symbol sollen zusätzliche Informationen bieten und sind mit der Erfüllung bestimmter Auflagen und Kundenanforderungen verbunden.

Anweisung 1004 – Installationsanweisungen

**Warnung**

Lesen Sie die Installationshinweise, bevor Sie das System nutzen, installieren oder an die Stromversorgung anschließen.

Anweisung 1005 – Leitungsschutzschalter

**Warnung**

Dieses Produkt ist für Gebäude mit Kurzschlussicherung (Überstromschutz) gedacht. Stellen Sie sicher, dass der Nennwert der Schutzvorrichtung folgenden Wert nicht überschreitet:

20A

Anweisung 1006 – Warnhinweis zum Chassis bei der Rackmontage und -wartung



Warnung Treffen Sie bei der Montage oder Wartung des Geräts in einem Rack entsprechende Vorkehrungen, um Verletzungen durch eine mögliche Instabilität des Systems zu vermeiden. Beachten Sie zu Ihrer eigenen Sicherheit die folgenden Hinweise:

- Ist das Gerät das einzige im Rack, montieren Sie es unten im Rack.
- Soll das Gerät in einem bereits teilweise gefüllten Rack montiert werden, bestücken Sie das Rack von unten nach oben, wobei die schwerste Komponente unten im Rack montiert wird.
- Verfügt das Rack über Stabilisierungsvorrichtungen, installieren Sie zunächst diese Vorrichtungen, bevor Sie ein Gerät im Rack montieren oder warten.

Erklärung 1019 – Hauptausschaltvorrichtung



Warnung Die Stecker-Steckdosen-Kombination muss jederzeit zugänglich sein, da sie zum Ausschalten des Geräts dient.

Erklärung 1024 – Erdungsleiter

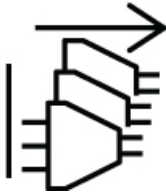


Warnung Dieses Gerät muss geerdet sein. Auf keinen Fall den Erdungsleiter unwirksam machen oder das Gerät ohne einen sachgerecht installierten Erdungsleiter verwenden, um die Stromschlag- und Brandgefahr zu minimieren. Wenn Sie sich nicht sicher sind, ob eine sachgerechte Erdung vorhanden ist, wenden Sie sich an die zuständige Inspektionsbehörde oder einen Elektriker.

Erklärung 1028—Mehr als eine Stromzufuhr



Warnung Dieses Gerät kann mit mehr als einer Stromzufuhr verbunden sein. Um sicherzustellen, dass der Einheit kein Strom zugeführt wird, müssen alle Anschlüsse entfernt werden.



Erklärung 1040 – Entsorgung des Produkts



Warnung Die Entsorgung dieses Produkts sollte gemäß allen Bestimmungen und Gesetzen des Landes erfolgen.

Anweisung 1047—Schutz vor Überhitzung



Warnung Um die Brand- und Verletzungsgefahr zu minimieren, vermeiden Sie dessen Verwendung in einem Bereich, in dem die Umgebungstemperatur den folgenden empfohlenen Höchstwert übersteigt: 40° C (104° F)

Erklärung 1055—Laser der Klasse I und Klasse 1M



Warnung Warnung: Unsichtbare Laserstrahlung Setzen Sie Benutzer von Teleskopoptiken keinem Risiko aus. Laserprodukt der Klasse 1/1M



Erklärung 1056 – Nicht abgeschlossenes Faserkabel



Warnung Von nicht abgeschlossenen Faserkabeln oder Anschlüssen kann unsichtbare Laserstrahlung ausgehen. Blicken Sie nicht direkt mit optischen Instrumenten darauf. Das Betrachten des Laserausgangs mit bestimmten optischen Instrumenten (Lupen, Vergrößerungsgläser, Mikroskop usw.) in einem Abstand von 100 mm kann zu Augenschäden führen.

Faserart und Kerndurchmesser (µm)	Wellenlänge (nm)	Max. Leistung (MW)	Strahldivergenz (Radius)
SM 11	1200 - 1400	39 - 50	0,1-0,11
MM 62,5	1200 - 1400	150	0,18 NA
MM 50	1200 - 1400	135	0,17 NA
SM 11	1400 - 1600	112 - 145	0,11-0,13

3-49377

Erklärung 1071 – Definition der Warnhinweise



Warnung **WICHTIGE SICHERHEITSANWEISUNGEN**

Dieses Warnsymbol bedeutet Gefahr. Sie befinden sich möglicherweise in einer Situation, in der es zu körperlichen Verletzungen kommen kann. Machen Sie sich vor der Arbeit mit Geräten mit den Gefahren elektrischer Schaltungen und den üblichen Verfahren zur Vorbeugung von Unfällen vertraut. Suchen Sie mit der am Ende jeder Warnung angegebenen Anweisungsnummer nach der jeweiligen Übersetzung in den übersetzten Sicherheitshinweisen, die zusammen mit diesem Gerät ausgeliefert wurden.

BEWAHREN SIE DIESE ANWEISUNGEN SICHER AUF.

Erklärung 1074 – Übereinstimmung mit örtlichen und nationalen elektrischen Richtlinien und Bestimmungen



Warnung Die Installation des Geräts muss in Übereinstimmung mit den örtlichen und nationalen elektrischen Richtlinien und Bestimmungen erfolgen, um die Stromschlag- und Brandgefahr zu minimieren.



ΚΕΦΑΛΑΙΟ 8

Συμμόρφωση με τους κανονισμούς και πληροφορίες ασφαλείας—Cisco 5520 Wireless Controller

- Δήλωση 1004—Οδηγίες εγκατάστασης, στη σελίδα 36
- Δήλωση 1005—Διακόπτης κυκλώματος, στη σελίδα 36
- Δήλωση 1006—Προειδοποίηση περιβλήματος για την τοποθέτηση σε ικρίωμα (ράφι) και επισκευή, στη σελίδα 37
- Δήλωση 1024—Αγωγός Γείωσης, στη σελίδα 37
- Δήλωση 1028—Περισσότερες από μία παροχές ηλεκτρικού ρεύματος, στη σελίδα 37
- Δήλωση 1040—Απόρριψη προϊόντος, στη σελίδα 38
- Δήλωση 1047—Πρόληψη υπερθέρμανσης, στη σελίδα 38
- Δήλωση 1055—Λέιζερ κατηγορίας 1 και κατηγορίας 1M, στη σελίδα 38
- Δήλωση 1071—Ορισμός προειδοποίησης, στη σελίδα 39
- Δήλωση 1074— Συμμόρφωση με τους τοπικούς και εθνικούς κώδικες περί ηλεκτρικών εγκαταστάσεων, στη σελίδα 39

Το παρόν έγγραφο χρησιμοποιεί τις εξής συμβάσεις:



Σημείωση

Εφιστά την προσοχή του αναγνώστη. Σε αυτή την περίπτωση, ενδέχεται να εκτελέσετε μια ενέργεια που είναι πιθανό να προκαλέσει ζημιά στον εξοπλισμό ή απώλεια δεδομένων.



Κίνδυνος

ΣΗΜΑΝΤΙΚΕΣ ΟΔΗΓΙΕΣ ΑΣΦΑΛΕΙΑΣ

Αυτό το σύμβολο προειδοποίησης σημαίνει κίνδυνος. Βρίσκεστε σε μια κατάσταση που θα ενδέχεται να προκαλέσει σωματικό τραυματισμό. Πριν την εργασία με οποιονδήποτε εξοπλισμό, ενημερωθείτε για τους κινδύνους που σχετίζονται με τα ηλεκτρικά κυκλώματα και εξοικειωθείτε με τις τυπικές πρακτικές αποτροπής ατυχημάτων. Χρησιμοποιήστε τον αριθμό δήλωσης που παρέχεται στο τέλος κάθε προειδοποίησης για να εντοπίσετε τη μετάφρασή της στις μεταφρασμένες προειδοποιήσεις ασφαλείας που συνοδεύουν τη συσκευή.

ΦΥΛΑΞΤΕ ΑΥΤΕΣ ΤΙΣ ΟΔΗΓΙΕΣ



Κίνδυνος

Οι δηλώσεις που χρησιμοποιούν αυτό το σύμβολο παρέχονται για πρόσθετη ενημέρωση και συμμόρφωση με τις απαιτήσεις των κανονισμών και του πελάτη.

Δήλωση **1004**—Οδηγίες εγκατάστασης



Κίνδυνος

Πριν από τη χρήση, την εγκατάσταση ή τη σύνδεση του συστήματος στην παροχή ρεύματος, διαβάστε τις οδηγίες εγκατάστασης.

Δήλωση **1005**— Διακόπτης κυκλώματος



Κίνδυνος

Αυτό το προϊόν βασίζεται στην εγκατάσταση του κτιρίου για προστασία από βραχυκύκλωμα (υπερένταση). Για τον περιορισμό του κινδύνου ηλεκτροπληξίας ή πυρκαγιάς, βεβαιωθείτε ότι οι ονομαστικές τιμές της συσκευής προστασίας δεν υπερβαίνουν τις εξής:

20A

Δήλωση 1006—Προειδοποίηση περιβλήματος για την τοποθέτηση σε ικρίωμα (ράφι) και επισκευή



Κίνδυνος

Για την αποτροπή τραυματισμών κατά την τοποθέτηση ή επισκευή της μονάδας σε ικρίωμα, πρέπει να εφαρμοστούν κατάλληλα μέτρα ώστε να διασφαλιστεί ότι το σύστημα παραμένει σταθερό. Οι παρακάτω οδηγίες παρέχονται για να διασφαλιστεί η ασφάλεια:

Αυτή η μονάδα πρέπει να τοποθετείται στο κάτω μέρος του ικρίωματος, εάν είναι η μοναδική μονάδα στο ικρίωμα.

Κατά την τοποθέτηση της μονάδας σε μερικώς πληρωμένο ικρίωμα, ξεκινήστε τη φόρτωση από το κάτω μέρος προς το επάνω, με το βαρύτερο εξάρτημα να βρίσκεται στη βάση του ικρίωματος.

Εάν η βάση συνοδεύεται από συσκευές σταθεροποίησης, τοποθετήστε τους σταθεροποιητές πριν την τοποθέτηση ή επισκευή της μονάδας στο ικρίωμα.

Δήλωση 1024—Αγωγός Γείωσης



Κίνδυνος

Αυτός ο εξοπλισμός πρέπει να είναι γειωμένος. Για τον περιορισμό του κινδύνου ηλεκτροπληξίας, ποτέ μην απενεργοποιείτε τον αγωγό γείωσης και μην χειρίζεστε τον εξοπλισμό χωρίς κατάλληλα εγκατεστημένο αγωγό γείωσης. Επικοινωνήστε με την αρμόδια αρχή εποπτείας ηλεκτρικών συνδέσεων ή με ηλεκτρολόγο, εάν δεν είστε βέβαιοι για τη διαθεσιμότητα κατάλληλης γείωσης.

Δήλωση 1028—Περισσότερες από μία παροχές ηλεκτρικού ρεύματος



Κίνδυνος

Αυτή η μονάδα ενδέχεται να διαθέτει περισσότερες από μία συνδέσεις παροχής ρεύματος. Για τον περιορισμό του κινδύνου ηλεκτροπληξίας, πρέπει να καταργηθούν όλες οι συνδέσεις για την απενεργοποίηση της μονάδας.



Δήλωση 1040—Απόρριψη προϊόντος



Κίνδυνος Η τελική απόρριψη του προϊόντος πρέπει να εκτελείται σύμφωνα με όλους τους εθνικούς νόμους και κανονισμούς.

Δήλωση 1047—Πρόληψη υπερθέρμανσης



Κίνδυνος Για τη μείωση του κινδύνου φωτιάς ή τραυματισμού, να μην χρησιμοποιείται σε περιοχή που υπερβαίνει τη μέγιστη συνιστώμενη θερμοκρασία περιβάλλοντος. **40° C (104° F)**

Δήλωση 1055—Λέιζερ κατηγορίας 1 και κατηγορίας 1M



Κίνδυνος Προειδοποίηση – Αόρατη ακτινοβολία λέιζερ. Να μην εκτίθενται χρήστες τηλεσκοπικών φακών. Προϊόντα λέιζερ κατηγορίας 1/1M.



Δήλωση 1071—Ορισμός προειδοποίησης



Κίνδυνος

ΣΗΜΑΝΤΙΚΕΣ ΟΔΗΓΙΕΣ ΑΣΦΑΛΕΙΑΣ

Αυτό το σύμβολο προειδοποίησης υποδεικνύει κίνδυνο. Βρίσκεστε σε μια κατάσταση που θα μπορούσε να προκαλέσει τραυματισμό. Πριν την εργασία στον εξοπλισμό, ενημερωθείτε για τους κινδύνους που σχετίζονται με τα ηλεκτρικά κυκλώματα και εξοικειωθείτε με τις τυπικές πρακτικές αποτροπής ατυχημάτων. Χρησιμοποιήστε τον αριθμό δήλωσης που παρέχεται στο τέλος κάθε προειδοποίησης για να εντοπίσετε τη μετάφρασή της στις μεταφρασμένες προειδοποιήσεις ασφαλείας που συνοδεύουν τη συσκευή.

ΦΥΛΑΞΤΕ ΑΥΤΕΣ ΤΙΣ ΟΔΗΓΙΕΣ



Δήλωση 1074— Συμμόρφωση με τους τοπικούς και εθνικούς κώδικες περί ηλεκτρικών εγκαταστάσεων



Κίνδυνος

Για τον περιορισμό του κινδύνου ηλεκτροπληξίας ή πυρκαγιάς, η εγκατάσταση του εξοπλισμού πρέπει να είναι σύμφωνη με τους τοπικούς και εθνικούς κώδικες περί ηλεκτρικών εγκαταστάσεων.



CAPÍTULO 9

Cumplimiento de las normas e información de seguridad—Cisco 5520 Wireless Controller

- Advertencia 1004: instrucciones de instalación, en la página 42
- Advertencia 1005—Disyuntor del circuito, en la página 42
- Advertencia 1006: advertencia del chasis para montaje en rack y reparación, en la página 42
- Advertencia 1019: dispositivo de desconexión principal, en la página 43
- Advertencia 1024: conductor de puesta a tierra, en la página 43
- Advertencia 1028: más de una fuente de energía, en la página 43
- Advertencia 1040: eliminación del producto, en la página 43
- Advertencia 1047—Prevención frente al sobrecalentamiento, en la página 43
- Advertencia 1055—láser de clase I y clase 1M, en la página 44
- Advertencia 1056: cable de fibra sin terminal, en la página 44
- Advertencia 1071: definición de advertencia, en la página 44
- Advertencia 1074: cumplimiento de los códigos eléctricos locales y nacionales, en la página 45

En este documento se utilizan las siguientes convenciones:



Nota

Significa que *el lector debe tener precaución*. En esta situación, es posible que realice alguna acción que provoque daños en el equipo o la pérdida de datos.



Advertencia

INSTRUCCIONES DE SEGURIDAD IMPORTANTES

Este símbolo de advertencia indica peligro. Puede sufrir lesiones físicas. Antes de manipular cualquier equipo, debe ser consciente de los peligros que entraña la corriente eléctrica y familiarizarse con los procedimientos estándar de prevención de accidentes. Utilice el número de advertencia que aparece al final de cada una para localizar su traducción en las advertencias de seguridad que acompañan a este dispositivo.

GUARDE ESTAS INSTRUCCIONES



Advertencia Las declaraciones que utilizan este símbolo se incluyen para aportar información adicional y cumplir con los requisitos legales y de los clientes.

Advertencia 1004: instrucciones de instalación



Advertencia Lea las instrucciones de instalación antes de usar, instalar o conectar el sistema a la fuente de alimentación.

Advertencia 1005—Disyuntor del circuito



Advertencia Este producto utiliza el sistema de protección contra cortocircuitos (sobretensión) instalado en el edificio. Cerciórese de que el dispositivo de protección no sea superior a:

20A

Advertencia 1006: advertencia del chasis para montaje en rack y reparación



Advertencia Para evitar daños físicos al montar o reparar esta unidad en un rack, debe prestar especial atención a que el sistema se mantenga estable. Le ofrecemos las siguientes directrices para garantizar su seguridad:

- Esta unidad debe montarse en la parte inferior del rack si es la única unidad del rack.
 - Al montar esta unidad en un rack parcialmente completo, cargue el rack de abajo a arriba con el componente más pesado en la parte inferior.
 - Si el rack cuenta con dispositivos que proporcionen estabilidad, instale estos dispositivos antes de montar o reparar la unidad en el rack.
-

Advertencia 1019: dispositivo de desconexión principal



Advertencia La combinación de la caja de enchufe debe estar siempre accesible porque sirve como dispositivo principal de desconexión.

Advertencia 1024: conductor de puesta a tierra



Advertencia Este equipo debe conectarse a tierra. Para reducir el riesgo de descarga eléctrica, no desactive nunca el conductor de puesta a tierra ni utilice el equipo sin un conductor de puesta a tierra correctamente instalado. Póngase en contacto con la autoridad de inspección eléctrica pertinente o con un electricista si no está seguro de contar con una conexión a tierra apropiada.

Advertencia 1028: más de una fuente de energía



Advertencia Esta unidad puede tener más de una conexión de fuente de energía. Todas las conexiones deben desconectarse para descargar la unidad.

Advertencia 1040: eliminación del producto



Advertencia Al desechar este producto deben tenerse en cuenta todas las leyes y normativas nacionales.

Advertencia 1047—Prevención frente al sobrecalentamiento



Advertencia Para reducir el riesgo de incendio o daños corporales, no lo utilice en una zona que supere la temperatura ambiente máxima recomendada de: 40° C (104° F)

Advertencia 1055— láser de clase I y clase 1M



Advertencia Advertencia - Radiación por láser invisible No exponga a los usuarios de telescopios ópticos. Productos láser de clase 1 y 1M.



Advertencia 1056: cable de fibra sin terminal



Advertencia Puede que se emita radiación láser invisible desde el final del cable de fibra o conector sin terminal. No lo mire directamente con instrumentos ópticos. Mirar la salida láser con determinados instrumentos ópticos (por ejemplo, lupas binoculares o de aumento y microscopios) a una distancia de 100 mm puede ser peligroso para los ojos.

Tipo de fibra y diámetro del núcleo (µm)	Longitud de onda (nm)	Potencia máx. (mW)	Divergencia de haz (rad)
SM 11	1200 - 1400	39 - 50	0,1-0,11
MM 62,5	1200 - 1400	150	0,18 NA
MM 50	1200 - 1400	135	0,17 NA
SM 11	1400 - 1600	112 - 145	0,11-0,13

3-49377

Advertencia 1071: definición de advertencia



Advertencia INSTRUCCIONES DE SEGURIDAD IMPORTANTES

Este símbolo de advertencia indica peligro. Se encuentra en una situación que podría causar lesiones corporales. Antes de manipular cualquier equipo, debe ser consciente de los peligros que entraña la corriente eléctrica y familiarizarse con los procedimientos estándar de prevención de accidentes. Utilice el número de advertencia que aparece al final de cada una para localizar su traducción en las advertencias de seguridad que acompañan a este dispositivo.

GUARDE ESTAS INSTRUCCIONES

Advertencia 1074: cumplimiento de los códigos eléctricos locales y nacionales



Advertencia

Para reducir el riesgo de descarga eléctrica o incendio, la instalación del equipo debe cumplir con los códigos eléctricos locales y nacionales.



PEATÜKK 10

Eeskirjade järgimine ja ohutusteave – Cisco 5520 Wireless Controller

- Kanne 1004— Paigaldusjuhised, leheküljel 48
- Kanne 1005—Kaitselüliti, leheküljel 48
- Kanne 1006—Raami paigaldamise ja hooldamise hoiatused, leheküljel 48
- Kanne 1024—Maandusjuht, leheküljel 48
- Kanne 1028—Rohkem kui üks toiteallikas, leheküljel 49
- Kanne 1047—Ülekuumenemise vältimine, leheküljel 49
- Kanne 1055—Klassi 1 ja klassi 1M laser, leheküljel 49
- Kanne 1071—Hoiatuse selgitus, leheküljel 50
- Kanne 1074—Vastavus kohalikele ja riiklikele elektrieeskirjadele, leheküljel 50

Selles dokumendis on kasutatud järgmisi tingmärke:



Märkus

See manitseb *lugejat ettevaatusele*. Selles olukorras võib teatud tegutsemine kahjustada seadmeid või põhjustada andmete kadumist.



Hoiatus

TÄHTSAD OHUTUSEESKIRJAD

See ohusümbol tähistab ohtu. Olete olukorras, kus on kehavigastuste oht. Enne töö alustamist seadmetega olge teadlik elektrisüsteemiga seotud ohtudest ja tutvuge töötamistavadega, et hoida ära õnnetusi. Iga hoiatuse järel oleva numbriga järgi leiate selle seletuse seadmega kaasas olevate ohutusnõuete tõlkest.

HOIDKE NEED JUHISED ALLES



Hoiatus

Seda sümbolit sisaldavad laused on täiendavaks teabeks ning vastavad eeskirjadele ja kliendi nõuetele.

Kanne 1004— Paigaldusjuhised



Hoiatus Enne seadme kasutamist, paigaldamist või elektrivõrku ühendamist lugege paigaldusjuhiseid.

Kanne 1005— Kaitseüliti



Hoiatus See toode kasutab hoonesse paigaldatud lühise-/liigvoolukaitset. Elektrilöögi- või tuleohtu vähendamiseks veenduge, et kaitseseadme nimiväärtus ei ületaks:

20A

Kanne 1006— Raami paigaldamise ja hooldamise hoiatused



Hoiatus Kehavigastuste vältimiseks seadme riulile paigaldamisel või seal hooldamisel, peate süsteemi stabiilsuse tagamiseks järgima spetsiaalseid ettevaatusabinõusid. Järgmised juhised on mõeldud teie ohutuse tagamiseks:

Kui tegemist on ainukese üksusega, tuleb see paigaldada alumisele riulile.

Kui paigaldate üksuse osaliselt täidetud riulile, alustage üksuste paigaldamisel kõige raskemast, asetades selle kõige alla, seejärel liikuge kergematega ülespoole.

Kui riuliga on kaasas stabilisaatorid, paigaldage need enne riuli monteerimist ja sellel oleva üksuse hooldamist.

Kanne 1024— Maandusjuht

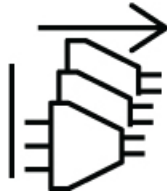


Hoiatus See seade tuleb maandada. Elektrilöögiohu vähendamiseks ei tohi kunagi maandusjuhti katkestada või kasutada seadet ilma nõuetekohaselt paigaldatud maandusjuhita. Kui te pole sobiva maanduse olemasolus kindel, võtke ühendust asjakohase elektrisüsteemide kontrollasutuse või elektrikuga.

Kanne 1028—Rohkem kui üks toiteallikas



Hoiatus Sellel seadmel võib olla rohkem kui üks toiteühendus. Elektrilöögiohu vähendamiseks tuleb kõik ühendused seadme pinge alt vabastamiseks lahti ühendada.



Kanne 1047—Ülekuumenemise vältimine



Hoiatus Tulekahju või kehvastu ohu vähendamiseks ärge kasutage seda piirkonnas, mille soovitud keskkonnatemperatuur on suurem kui soovitatud maksimaalne temperatuur: 40° C (104° F)

Kanne 1055—Klassi 1 ja klassi 1M laser



Hoiatus Hoiatus – nähtamatu laserkiirgus. Ärge seadke teleskoopoptika kasutajaid ohtu. Klassi 1/1M lasertooted.



Kanne 1071—Hoiatuse selgitus



Hoiatus TÄHTSAD OHUTUSEESKIRJAD

Enne töö alustamist seadmetega olge teadlik elektrisüsteemiga seotud ohtudest ja tutvuge töötamistavadega, et hoida ära õnnetusi. Enne seadme kasutamist, paigaldamist või elektrivõrku ühendamist lugege paigaldusjuhiseid. Iga hoiatuse järel oleva numbri järgi leiate selle seletuse seadmega ohutusnõuete tõlkest.

HOIDKE NEED JUHISED ALLES



Kanne 1074—Vastavus kohalikele ja riiklikele elektrieskirjadele



Hoiatus Elektrilöögi- või tuleohtu vähendamiseks peab seadme paigaldus vastama kohalikele ja riiklikele elektrieskirjadele.



LUKU 11

Säädösten noudattaminen ja turvallisuustiedot – Cisco 5520 Wireless Controller

- Ilmoitus 1004—Asennusohjeet, sivulla 52
- Ilmoitus 1005—Piirikatkaisin, sivulla 52
- Ilmoitus 1006—Varoitus laitteen asentamisesta telineeseen tai huoltamisesta telineessä, sivulla 52
- Ilmoitus 1019—Pääkatkaisumekanismi, sivulla 52
- Ilmoitus 1024—Maajohdin, sivulla 53
- Ilmoitus 1028—Vähintään kaksi virtalähdettä, sivulla 53
- Ilmoitus 1040—Tuotteen hävittäminen, sivulla 53
- Ilmoitus 1047—Ylikuumentamisen estäminen, sivulla 53
- Ilmoitus 1055—Luokan 1 ja luokan 1M laser, sivulla 54
- Ilmoitus 1056—Päättämätön kuitukaapeli, sivulla 54
- Ilmoitus 1071—Varoitukset, sivulla 55
- Ilmoitus 1074—Noudata paikallisia ja kansallisia sähköturvallisuusmääräyksiä, sivulla 55

Tässä asiakirjassa käytetään seuraavia käytäntöjä:



Huomautus

Tarkoittaa, että *lukijan on oltava huolellinen*. Tässä tilanteessa saatat tehdä jotakin, joka voi aiheuttaa laitteen vaurioitumisen tai tietojen katoamisen.



Varoitus

TÄRKEITÄ TURVALLISUUSOHJEITA

Tämä varoitusymboli tarkoittaa vaaraa. Olet tilanteessa, josta voi aiheutua henkilövahinko. Ennen kuin käytät mitään laitteita, sinun on oltava selvillä sähkövirtapiireihin liittyvistä vaaroista ja onnettomuuksien ehkäisyn peruskäytännöistä. Käytä kunkin varoituksen jäljessä olevaa lausunnon numeroa sen käännöksen etsimiseen käännettyistä turvallisuusvaroituksista, jotka toimitettiin tämän laitteen mukana.

SÄÄSTÄ NÄMÄ OHJEET

**Varoitus**

Tällä symbolilla varustetut lausunnot sisältävät lisätietoja, jotka helpottavat säädösten ja asiakasvaatimusten noudattamista.

Ilmoitus 1004—Asennusohjeet

**Varoitus**

Lue asennusohjeet ennen käyttämistä, asentamista tai järjestelmän liittämistä virtalähteeseen.

Ilmoitus 1005—Piirikatkaisin

**Varoitus**

Tämä tuote on riippuvainen rakennukseen asennetusta oikosulkusuojauksesta (ylivirtasuojauksesta). Varmista, että suojalaitteen mitoitus ei ole yli:

20A

Ilmoitus 1006—Varoitus laitteen asentamisesta telineeseen tai huoltamisesta telineessä

**Varoitus**

Kun laite asetetaan telineeseen tai huolletaan sen ollessa telineessä, on noudatettava erityisiä varotoimia järjestelmän vakavuuden säilyttämiseksi, jotta vältetään loukkaantumiselta. Noudata seuraavia turvallisuusohjeita:

- Jos telineessä ei ole muita laitteita, aseta laite telineen alaosaan.
- Jos laite asetetaan osaksi täytettyyn telineeseen, aloita kuormittaminen sen alaosasta kaikkein raskaimmalla esineellä ja siirry sitten sen yläosaan.
- Jos telinettä varten on vakaimet, asenna ne ennen laitteen asettamista telineeseen tai sen huoltamista siinä.

Ilmoitus 1019—Pääkatkaisumekanismi

**Varoitus**

Pistoke/liitinkohta toimii pääkatkaisumekanismina. Pääsy siihen on pidettävä aina esteettömänä.

Ilmoitus 1024—Maajohdin



Varoitus

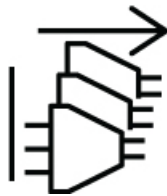
Tämä laite on maadoitettava. Sähköisku- ja tulipalovaaran ehkäisemiseksi maadoitusjohdinta ei saa missään tapauksessa ohittaa eikä laitetta saa käyttää ilman asianmukaisesti asennettua maadoitusjohdinta. Jos et ole varma maadoituksen soveltuvuudesta, ota yhteyttä asianmukaiseen sähköasennusten tarkistusviranomaiseen tai sähköasentajaan.

Ilmoitus 1028—Vähintään kaksi virtalähdettä



Varoitus

Yksikössä voi olla useampi kuin yksi virtaliitäntä. Sähköiskuvaaran ehkäisemiseksi kaikki liitännät on kytkettävä irti, kun yksiköstä halutaan katkaista virta.



Ilmoitus 1040—Tuotteen hävittäminen



Varoitus

Tämä tuote on hävitettävä kansallisten lakien ja määräysten mukaisesti.

Ilmoitus 1047—Ylikuumentumisen estäminen



Varoitus

Tulipalovaaran ja henkilövahinkojen välttämiseksi älä käytä tuotetta alueella, joilla lämpötila ylittää suositellun ympäristön enimmäislämpötilan: 40° C (104° F)

Ilmoitus 1055—Luokan 1 ja luokan 1M laser



Varoitus Varoitus – näkymätön lasersäteily. Älä altista teleskooppioptiikan käyttäjiä säteilylle. Luokan 1/1M lasertuote.



Ilmoitus 1056—Päättämätön kuitukaapeli



Varoitus Päättämättömän kuitukaapelin tai -liittimen päästä voi tulla näkymätöntä lasersäteilyä. Älä tuijota sädettä tai katso sitä suoraan optisilla välineillä. Lasersäteen katsominen tietyillä optisilla välineillä (esim. suurennuslasilla tai mikroskoopilla) 10 cm:n päästä tai sitä lähempää voi olla vaarallista silmille.

Kuitutyyppi ja ytimen halkaisija (μm)	Aallonpituus (nm)	Maksimi teho (mW)	Sädekimpun divergenssi (rad)
SM 11	1 200 – 1 400	39–50	0,1–0,11
MM 62,5	1 200 – 1 400	150	0,18 NA
MM 50	1 200 – 1 400	135	0,17 NA
SM 11	1 400 – 1 600	112–145	0,11–0,13

3 493 491

Ilmoitus 1071—Varoitukset



Varoitus

TÄRKEITÄ TURVALLISUUSOHJEITA

Tämä varoitusmerkki merkitsee vaaraa. Tilanne voi aiheuttaa ruumiillisia vammoja. Ennen kuin käsittelet laitteistoa, huomioi sähköpiirien käsittelyyn liittyvät riskit ja tutustu onnettomuuksien yleisiin ehkäisytapoihin. Turvallisuusvaroitusten käännökset löytyvät laitteen mukana toimitettujen käännettyjen turvallisuusvaroitusten joukosta varoitusten lopussa näkyvien lausuntonumeroiden avulla.

SÄILYTÄ NÄMÄ OHJEET



Ilmoitus 1074—Noudata paikallisia ja kansallisia sähköturvallisuusmääräyksiä



Varoitus

Sähköisku- ja tulipalovaaran ehkäisemiseksi laite on asennettava paikallisten ja kansallisten sähkösäätöjen mukaisesti.



CHAPITRE 12

Informations relatives à la conformité et à la sécurité—Cisco 5520 Wireless Controller

- Déclaration 1004— instructions d'installation, à la page 58
- Déclaration 1005—Disjoncteur, à la page 58
- Déclaration 1006— mise en garde relative au châssis pendant le montage en rack et les tâches de maintenance, à la page 59
- Déclaration 1019— périphérique de déconnexion principal, à la page 59
- Déclaration 1024— conducteur de mise à la terre, à la page 59
- Déclaration 1028— plusieurs modules d'alimentation, à la page 59
- Déclaration 1040— mise au rebut du produit, à la page 60
- Déclaration 1047—Prévention des surchauffes, à la page 60
- Déclaration 1055— laser de classe I et de classe 1M, à la page 60
- Déclaration 1056— câble de fibre optique sans terminaison, à la page 60
- Déclaration 1071— définition de la mise en garde, à la page 61
- Déclaration 1074— conformité aux codes de réglementation électrique régionaux et nationaux, à la page 61
- Déclaration 1255—Conformité du laser, à la page 61

Sont utilisées dans le présent document les conventions suivantes :



Remarque

Invite le *lecteur à être prudent*. Dans cette situation, vous risquez de provoquer l'endommagement de l'équipement ou la perte de données.

**Attention****CONSIGNES DE SÉCURITÉ IMPORTANTES**

Ce symbole de mise en garde signale un danger. Vous risquez des blessures ou des dommages corporels. Avant de travailler sur un équipement, prenez en compte les risques associés aux circuits électriques et familiarisez-vous avec les procédures usuelles visant à éviter les accidents. Utilisez le numéro indiqué après chaque consigne de sécurité pour pouvoir retrouver sa traduction parmi les consignes de sécurité relatives à cet appareil.

CONSERVEZ CES INSTRUCTIONS**Attention**

Les déclarations accompagnées de ce symbole constituent un supplément d'information. Elles sont présentées conformément à la réglementation et pour satisfaire aux exigences commerciales.

Déclaration 1004— instructions d'installation

**Attention**

Avant d'utiliser, d'installer ou de brancher le système sur la source d'alimentation, consultez les instructions d'installation.

Déclaration 1005— Disjoncteur

**Attention**

Un système de protection contre les risques de court-circuit (surintensité) doit être installé dans le bâtiment. Assurez-vous que la protection porte l'homologation maximale :

20A

Déclaration 1006— mise en garde relative au châssis pendant le montage en rack et les tâches de maintenance



Attention Pour prévenir les blessures corporelles lors de la fixation ou des opérations de maintenance du produit dans le rack, prenez les mesures qui s'imposent pour garantir la stabilité du système. Les consignes suivantes sont fournies dans le but d'assurer votre sécurité :

- Cette unité doit être fixée au fond du rack s'il s'agit de la seule unité du rack.
- Lorsque vous fixez cette unité dans un rack partiellement rempli, allez du bas vers le haut et veillez à placer les composants les plus lourds dans la partie inférieure du rack.
- Si des dispositifs de stabilisation sont fournis avec le rack, installez-les avant de fixer l'élément dans le rack et avant de réaliser les opérations de maintenance.

Déclaration 1019— périphérique de déconnexion principal



Attention Comme il constitue le principal dispositif de déconnexion, l'ensemble fiche-prise doit être accessible à tout moment.

Déclaration 1024— conducteur de mise à la terre



Attention Cet équipement doit être mis à la terre. Afin de réduire le risque de choc électrique, n'endommagez jamais le conducteur de mise à la terre et n'utilisez pas l'équipement sans avoir préalablement installé un conducteur de mise à la terre adéquat. Contactez l'autorité de contrôle compétente ou un électricien si vous n'êtes pas sûr qu'une mise à la terre correcte a été effectuée.

Déclaration 1028— plusieurs modules d'alimentation



Attention Cette unité peut présenter plus d'un connecteur de module d'alimentation. Toutes les connexions doivent être retirées pour éteindre l'unité.

Déclaration 1040— mise au rebut du produit



Attention La mise au rebut de ce produit doit être effectuée conformément aux réglementations nationales.

Déclaration 1047—Prévention des surchauffes



Attention Afin de limiter tout risque d'incendie ou de blessure, n'utilisez pas l'unité dans une pièce dont la température ambiante dépasse la valeur maximale recommandée de : 40° C (104° F)

Déclaration 1055— laser de classe I et de classe 1M



Attention Avertissement : rayonnement laser invisible N'exposez pas les utilisateurs de composants optiques télescopiques. Produits laser de classe 1/1M.



Déclaration 1056— câble de fibre optique sans terminaison



Attention Des radiations laser invisibles peuvent être générées à l'extrémité d'un câble de fibre optique ou d'un connecteur sans terminaison. Ne regardez pas directement à l'aide d'instruments d'optique. Si vous regardez un laser à l'aide de certains instruments d'optique (par exemple une loupe ou un microscope) à une distance de 100 mm ou moins, vous risquez des dommages oculaires.

Type de fibre et diamètre de cœur (µm)	Longueur d'onde (nm)	Puissance max. (mW)	Divergence de faisceau (rouge)
SM 11	1200-1400	39-50	0,1-0,11
MM 62,5	1200-1400	150	0,18 NA
MM 50	1200-1400	135	0,17 NA
SM 11	1400-1600	112-145	0,11-0,13

3-49377

Déclaration 1071— définition de la mise en garde



Attention CONSIGNES DE SÉCURITÉ IMPORTANTES

Ce symbole indique un risque de danger. Vous vous trouvez dans une situation pouvant entraîner des blessures ou des dommages corporels. Avant de travailler sur un équipement, soyez conscient des dangers liés aux circuits électriques et familiarisez-vous avec les procédures couramment utilisées pour éviter les accidents. Utilisez le numéro indiqué après chaque consigne de sécurité pour pouvoir retrouver sa traduction parmi les consignes relatives à cet appareil.

CONSERVEZ CES INSTRUCTIONS.

Déclaration 1074— conformité aux codes de réglementation électrique régionaux et nationaux



Attention Afin de réduire le risque de choc électrique ou d'incendie, l'installation de l'équipement doit être conforme aux réglementations électriques locales et nationales en vigueur.

Déclaration 1255— Conformité du laser



Attention Les modules optiques enfichables sont conformes à la norme IEC 60825-1 Ed. 3 et à la norme 21 CFR 1040.10 et 1040.11, avec ou sans exception relative à la conformité avec la norme IEC 60825-1 Ed. 3, comme le décrit l'avis relatif au laser no. 56, daté du 8 mai 2019.



POGLAVLJE 13

Usklađenost sa propisima i informacije o sigurnosti—Cisco 5520 Wireless Controller

- Izjava 1005—Strujni prekidač, na stranici 64
- Izjava 1006—Upozorenje na šasiji o ugradnji stalka i servisiranju, na stranici 64
- Izjava 1024—Zemaljski vodič, na stranici 64
- Izjava 1028—Više od jednog izvora napajanja, na stranici 65
- Izjava 1040—Odlaganje proizvoda, na stranici 65
- Izjava 1047—Zaštita od pregrijavanja, na stranici 65
- Izjava 1055—Klasa 1 i klasa 1M laser, na stranici 65
- Izjava 1071—Definicija upozorenja, na stranici 66
- Izjava 1074—Sukladno lokalnim i nacionalnim električnim značajkama, na stranici 66

U izdanju se koriste sljedeće konvencije:



Napomena

Napomena znači da *čitatelj mora biti oprezan*. U toj situaciji možete učiniti nešto što može oštetiti opremu ili prouzročiti gubitak podataka.



Upozorenje

VAŽNE SIGURNOSNE UPUTE

Ovaj simbol upozorenja označava opasnost. Nalazite se u situaciji koja može prouzročiti ozljedu. Prije početka rada s bilo kojom opremom morate biti svjesni mogućih opasnosti povezanih s električnim instalacijama te poznavati standardne postupke sprječavanja nesreća. Odgovarajući prijevod među prevedenim sigurnosnim upozorenjima, koja ste dobili s ovim uređajem, potražite pomoću broja izjave na kraju svakog upozorenja.

SPREMITE OVE UPUTE



Upozorenje

Izjave s ovim simbolom služe za dodatne informacije i zadovoljenje propisa i zahtjeva kupaca.

Izjava 1005—Strujni prekidač



Upozorenje Ovaj se proizvod oslanja na instalaciju zaštite od kratkog spoja (nadstruja). Da bi se smanjila opasnost od strujnog udara ili požara, pazite da zaštitni uređaj nije ocijenjen više od:
20A

Izjava 1006—Upozorenje na šasiji o ugradnji stalka i servisiranju



Upozorenje Za sprječavanje ozljeda tijekom ugradnje ili servisiranja ove jedinice u stalak, poduzmite posebne mjere opreza kako biste osigurali stabilnost sustava. Sljedeće smjerice navedene su radi osiguranja vaše sigurnosti:

- Ovu jedinicu treba ugraditi na dno stalka i to ako je jedina jedinica na stalku.
- Pri ugradnji jedinice na djelomično popunjeni stalak, punite stalak od donje police prema gornjoj postavljajući najtežu komponentu na dno stalka.
- Ako je stalak opremljen uređajima za stabilizaciju, postavite stabilizatore prije ugradnje ili servisiranja jedinice na stalku.

Izjava 1024—Zemaljski vodič

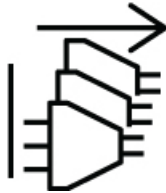


Upozorenje Oprema mora biti uzemljena. Da bi se smanjila opasnost od strujnog udara ili požara, nikad nemojte poništavati priključak na uzemljenje ili upotrebljavati opremu bez prikladno uzemljenog priključka. Ako niste sigurni je li dostupno prikladno uzemljenje, obratite se odgovarajućem tijelu ili ustanovi za nadzor električnih instalacija ili električaru.

Izjava 1028—Više od jednog izvora napajanja



Upozorenje Ova jedinica može imati više priključaka za napajanje. Da bi se smanjila opasnost od strujnog udara, potrebno je isključiti sve izvore napajanja.



Izjava 1040—Odlaganje proizvoda



Upozorenje Konačno odlaganje ovog proizvoda treba obaviti u skladu s nacionalnim zakonima i propisima.

Izjava 1047—Zaštita od pregrijavanja



Upozorenje Da biste smanjili opasnost od požara ili tjelesnih ozljeda, nemojte upotrebljavati proizvod u području koje premašuje maksimalnu preporučenu temperaturu okoline od: 40° C (104° F)

Izjava 1055—Klasa 1 i klasa 1M laser



Upozorenje Upozorenje – nevidljivo lasersko zračenje. Nemojte izlagati korisnike teleskopske optike. Laserski proizvodi klase 1/1M.



Izjava 1071—Definicija upozorenja



Upozorenje

VAŽNE SIGURNOSNE UPUTE

Ovaj simbol upozorenja označava opasnost. Nalazite se u situaciji koja može prouzročiti ozljedu. Prije početka rada s bilo kojom opremom morate biti svjesni mogućih opasnosti povezanih s električnim instalacijama te poznavati standardne postupke sprječavanja nesreća. Odgovarajući prijevod među prevedenim sigurnosnim upozorenjima, koja ste dobili s ovim uređajem, potražite pomoću broja izjave na kraju svakog upozorenja.

SPREMITE OVE UPUTE



Izjava 1074—Sukladno lokalnim i nacionalnim električnim značajkama



Upozorenje

Om het risico op elektrische schokken of brand te verminderen, moet de installatie van de apparatuur voldoen aan plaatselijke en nationale voorschriften voor elektrische installaties.



FEJEZET 14

A szabályozásnak való megfelelésre és a biztonságra vonatkozó információk – Cisco 5520 Wireless Controller

- Nyilatkozat 1004—Telepítési útmutató, a(z) 68. oldalon
- Nyilatkozat 1005—Áramköri megszakító, a(z) 68. oldalon
- Nyilatkozat 1006—Házon való rácsos rögzítésre és szervizelésre vonatkozó figyelmeztetés , a(z) 69. oldalon
- Nyilatkozat 1019—Főmegszakító eszköz, a(z) 69. oldalon
- Nyilatkozat 1024—Földelővezeték, a(z) 69. oldalon
- Nyilatkozat 1028—Több áramforrás, a(z) 70. oldalon
- Nyilatkozat 1040—Hulladékkezelés, a(z) 70. oldalon
- Nyilatkozat 1047—A túlmelegedés megelőzése, a(z) 70. oldalon
- Nyilatkozat 1055—Class 1 és Class 1M lézer, a(z) 70. oldalon
- Nyilatkozat 1056—Lezáratlan száloptikás kábel, a(z) 71. oldalon
- Nyilatkozat 1071—Figyelmeztetési definíció, a(z) 71. oldalon
- Nyilatkozat 1074—A helyi és az országos elektrotechnikai előírások betartása, a(z) 72. oldalon

Ez a dokumentum a következő jelölési rendszert használja:



Megjegyzés

Jelentése: „*figyeljen a következőkre*”. Az érintett helyzetekben előfordulhat, hogy bizonyos műveletek végrehajtása esetén károsodhat a berendezés, vagy adatok veszhetnek el.

**Figyelmeztetés****FONTOS BIZTONSÁGI ELŐÍRÁSOK**

Ez a figyelmeztető szimbólum veszélyt jelez. Az adott helyzet személyi sérüléshez vezethet. Mielőtt bármely berendezésen munkát végezne, legyen figyelemmel az elektromos áramkörök okozta kockázatokra, és ismerkedjen meg a szokásos balesetvédelmi eljárásokkal. Az egyes figyelmeztetések végén szereplő figyelmeztetésazonosító segítségével megtalálhatja az adott figyelmeztetés fordítását az eszközhöz mellékelte magyar nyelvű biztonsági figyelmeztetések között.

ŐRIZZE MEG EZEKET AZ UTASÍTÁSOKAT

**Figyelmeztetés**

Az ezzel a szimbólummal jelölt figyelmeztetések további információt nyújtanak, illetve a törvényi és fogyasztói követelményeknek való megfelelés érdekében kerültek feltüntetésre.

Nyilatkozat 1004—Telepítési útmutató

**Figyelmeztetés**

Olvassa el a telepítési útmutatót, mielőtt használná, telepítené vagy csatlakoztatná a rendszert az áramforráshoz.

Nyilatkozat 1005—Áramköri megszakító

**Figyelmeztetés**

A termék védelmi rendszerének része az épület kábelezésébe épített, rövidzárlat (túláram) elleni védelem is. Gondoskodjon róla, hogy a készüléket védő eszköz legfeljebb ___ A áramerősségre legyen méretezve.

20A

Nyilatkozat 1006—Házon való rácsos rögzítésre és szervizelésre vonatkozó figyelmeztetés



Figyelmeztetés

Az egység rácson történő rögzítése, illetve szervizelése során bekövetkező személyi sérülések elkerülése érdekében különleges óvintézkedéseket kell tennie a rendszer stabilitásának megőrzéséhez. A következő iránymutatások az Ön biztonságát szolgálják:

Az egységet a legalsó helyre kell szerelni, ha nincs másik egység a rácson.

Ha az egységet részlegesen feltöltött rácsra szereli, alulról fölfelé haladva töltsse fel a rácsot úgy, hogy a legnehezebb egység kerüljön legalulra.

Ha stabilizáló eszközök is tartoznak a rácshoz, szerelje fel a stabilizátorokat az egység beszerelése, illetve szervizelése előtt.

Nyilatkozat 1019—Főmegszakító eszköz



Figyelmeztetés

A dugaszolóaljzat és a dugasz együttesének mindig hozzáférhetőnek kell lennie, mivel ez szolgál főmegszakítóként.

Nyilatkozat 1024—Földelővezeték



Figyelmeztetés

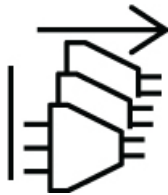
A berendezés csak védőföldeléssel működtethető. Az áramütés veszélyének csökkentése érdekében soha ne méretezze alul a földvezetékét, továbbá ne üzemeltesse a berendezést megfelelően telepített védőföldelés nélkül. Ha nem biztos benne, hogy megfelelő földelés áll rendelkezésre, forduljon a helyi elektromos hatóságokhoz vagy egy villanyszerelőhöz.

Nyilatkozat 1028—Több áramforrás



Figyelmeztetés

Lehet, hogy a készülék több áramforráshoz is csatlakoztatva van. Az áramütés veszélyének csökkentése érdekében a készülék áramtalanításához mindegyik csatlakozását le kell választani.



Nyilatkozat 1040—Hulladékkezelés



Figyelmeztetés

Életciklusának végén a terméket a hatályos nemzeti hulladékkezelési törvények és szabályozások betartásával kell elhelyezni.

Nyilatkozat 1047—A túlmelegedés megelőzése



Figyelmeztetés

A tűz vagy a személyi sérülés veszélyének csökkentése érdekében ne üzemeltesse olyan területen, ahol a hőmérséklet meghaladja a maximális ajánlott környezeti hőmérsékletet: 40° C (104° F)

Nyilatkozat 1055—Class 1 és Class 1M lézer



Figyelmeztetés

Figyelmeztetés – Láthatatlan lézersugárzás. Ne tegye ki a teleszkópos optikát használókat ennek a sugárzásnak. 1./1M. osztályú lézeres termék.



Nyilatkozat 1056—Lezáratlan száloptikás kábel



Figyelmeztetés

A lezáratlan száloptikás kábelek és a csatlakozók láthatatlan lézert fényt bocsáthatnak ki. Ne nézze közvetlenül optikai berendezésekkel! Ha a kibocsátott lézert 100 mm-esnél kisebb távolságból nézi bizonyos optikai eszközökkel (például nagyítóval vagy mikroszkóppal), látáskárosodást szenvedhet.

Szállítási és belső átmérő (μm)	Hullámhossz (nm)	Max. Teljesítmény (mW)	Fénysugár divergencia (rad)
SM 11	1200–1400	39–50	0,1–0,11
62,5-ös MM	1200–1400	150	0,18 NA
MM 50	1200–1400	135	0,17 NA
SM 11	1400–1600	112–145	0,11–0,13

3-69-983

Nyilatkozat 1071—Figyelmeztetési definíció



Figyelmeztetés

"FONTOS BIZTONSÁGI ELŐÍRÁSOK

Ez a figyelmeztető szimbólum veszélyt jelez. Az adott helyzet személyi sérüléshez vezethet. Mielőtt bármely berendezésen munkát végezne, legyen figyelemmel az elektromos áramkörök okozta kockázatokra, és ismerkedjen meg a szokásos balesetvédelmi eljárásokkal. Az egyes figyelmeztetések végén szereplő figyelmeztetésazonosító segítségével megtalálhatja az adott figyelmeztetés fordítását az eszközhöz mellékelte magyar nyelvű biztonsági figyelmeztetések között. Megjegyzés: Őrizze meg ezeket az utasításokat. Megjegyzés: Ez a dokumentáció ahhoz az üzembe helyezési útmutatóhoz kapcsolódik, amely a termékhez mellékelve érkezett. További tudnivalók a mellékelte Üzembe helyezési útmutatóban (Installation Guide), Konfigurációs útmutatóban (Configuration Guide) vagy más dokumentumban található.

ŐRIZZE MEG EZEKET AZ UTASÍTÁSOKAT"



Nyilatkozat 1074—A helyi és az országos elektrotechnikai előírások betartása



Figyelmeztetés

Az áramütés- vagy tűzveszély csökkentése érdekében a berendezés üzembe helyezése során be kell tartani a helyi és az adott országban érvényes elektromos előírásokat.



CAPITOLO 15

Informazioni sulla conformità alle normative e sulla sicurezza—Cisco 5520 Wireless Controller

- Avvertenza 1004: istruzioni per l'installazione, a pagina 74
- Avvertenza 1005—Interruttore automatico, a pagina 74
- Avvertenza 1006: avvertenza sullo chassis per il montaggio in rack e la manutenzione, a pagina 74
- Avvertenza 1019: dispositivo di scollegamento principale, a pagina 75
- Avvertenza 1024: conduttore di messa a terra, a pagina 75
- Avvertenza 1028: presenza di più connessioni all'alimentazione, a pagina 75
- Avvertenza 1040: smaltimento del prodotto, a pagina 75
- Avvertenza 1047—Protezione dal surriscaldamento, a pagina 75
- Avvertenza 1055— laser di classe I e 1M, a pagina 76
- Avvertenza 1056: cavo in fibra senza terminazione, a pagina 76
- Avvertenza 1071: definizione delle avvertenze, a pagina 76
- Avvertenza 1074: conformità alle normative elettriche locali e nazionali, a pagina 77

In questo documento vengono adottate le seguenti convenzioni:



Nota Invita il lettore a prestare attenzione. In questa situazione si rischia di eseguire un'operazione che potrebbe danneggiare l'apparecchiatura o comportare la perdita di dati.



Allerta **ISTRUZIONI IMPORTANTI SULLA SICUREZZA**

Questo simbolo di avvertenza indica un pericolo. La situazione potrebbe causare infortuni alle persone. Prima di utilizzare qualsiasi apparecchiatura, occorre essere al corrente dei pericoli relativi ai circuiti elettrici e conoscere le procedure standard per la prevenzione di incidenti. Utilizzare il numero presente alla fine di ciascuna avvertenza per individuare le traduzioni delle avvertenze fornite con il dispositivo.

CONSERVARE QUESTE ISTRUZIONI



Allerta Le dichiarazioni contenenti questo simbolo hanno lo scopo di fornire ulteriori informazioni e sono conformi ai requisiti normativi e dei clienti.

Avvertenza 1004: istruzioni per l'installazione



Allerta Leggere le istruzioni per l'installazione prima di usare, installare o collegare il sistema all'alimentazione.

Avvertenza 1005—Interruttore automatico



Allerta Questo prodotto dipende dall'impianto dell'edificio per quanto riguarda la protezione contro cortocircuiti (sovracorrente). Assicurarsi che il dispositivo di protezione non abbia un rating superiore a:

20A

Avvertenza 1006: avvertenza sullo chassis per il montaggio in rack e la manutenzione



Allerta Per evitare infortuni fisici durante il montaggio o la manutenzione di questa unità in un rack, occorre osservare speciali precauzioni per garantire che il sistema rimanga stabile. Le seguenti direttive sono atte a garantire la sicurezza personale:

- Se questa è l'unica unità da montare nel rack, posizionarla sul piano inferiore.
- Se l'unità deve essere montata in un rack parzialmente pieno, caricare il rack dal basso verso l'alto, con il componente più pesante posizionato sul piano inferiore.
- Se il rack è dotato di dispositivi stabilizzanti, installare tali dispositivi prima di procedere al montaggio o alla manutenzione dell'unità nel rack.

Avvertenza 1019: dispositivo di scollegamento principale



Allerta Il gruppo spina-presa deve essere sempre accessibile in quanto serve da sistema di disconnessione principale.

Avvertenza 1024: conduttore di messa a terra



Allerta Questa apparecchiatura deve essere dotata di messa a terra. Per ridurre il rischio di scosse elettriche, non escludere mai il conduttore di protezione né usare l'apparecchiatura in assenza di un conduttore di protezione installato in modo corretto. Se non si è certi della disponibilità di un adeguato collegamento di messa a terra, richiedere un controllo alle autorità competenti o rivolgersi a un elettricista.

Avvertenza 1028: presenza di più connessioni all'alimentazione



Allerta L'unità può avere più di una connessione all'alimentazione elettrica. Per togliere la corrente è necessario rimuoverle tutte.

Avvertenza 1040: smaltimento del prodotto



Allerta Il prodotto deve essere smaltito in ottemperanza alle normative nazionali vigenti.

Avvertenza 1047—Protezione dal surriscaldamento



Allerta Per evitare rischi di incendio o lesioni personali, non utilizzare il dispositivo a temperature ambiente superiori alla temperatura massima raccomandata di:

40° C (104° F)

Avvertenza 1055— laser di classe I e 1M



Allerta Įspėjimas – nematoma lazerio spinduliūtė. Apsaugokite nuo poveikio teleskopinės optikos naudotojus. 1 / 1M klasės lazerinis gaminiai.



Avvertenza 1056: cavo in fibra senza terminazione



Allerta L'estremità del connettore o del cavo ottico senza terminazione può emettere radiazioni laser invisibili. Non osservarle direttamente con l'impiego di strumenti ottici. L'osservazione del fascio laser con determinati strumenti ottici (come monocoli, lenti di ingrandimento o microscopi) entro una distanza di 100 mm può provocare danni alla vista.

Tipo di fibra e diametro core (µm)	Lunghezza d'onda (nm)	Potenza massima (mW)	Divergenza di fascio (rosso)
SM 11	1200 - 1400	39 - 50	0,1-0,11
MM 62,5	1200 - 1400	150	0,18 NA
MM 50	1200 - 1400	135	0,17 NA
SM 11	1400 - 1600	112 - 145	0,11-0,13

3-49377

Avvertenza 1071: definizione delle avvertenze



Allerta ISTRUZIONI IMPORTANTI SULLA SICUREZZA

Questo simbolo di avvertenza indica un pericolo. La situazione potrebbe causare infortuni alle persone. Prima di utilizzare qualsiasi apparecchiatura, occorre essere al corrente dei pericoli relativi ai circuiti elettrici e conoscere le procedure standard per la prevenzione di incidenti. Utilizzare il numero presente alla fine di ciascuna avvertenza per individuare le traduzioni delle avvertenze fornite con il dispositivo.

CONSERVARE QUESTE ISTRUZIONI

Avvertenza 1074: conformità alle normative elettriche locali e nazionali



Allerta

Per ridurre il rischio di scosse elettriche o incendi, l'installazione dell'apparecchiatura deve essere conforme alle normative elettriche locali e nazionali.



16 פרק

Cisco 5520 Wireless Controller – תאימות לתקינה ומידע בנושא בטיחות

- הצהרה 1004—הוראות התקנה, בדף 80
- הצהרה 1005—מפסק זרם, בדף 80
- הצהרה 1006—אזהרה לגבי המארז עבור התקנה וטיפול בארון תקשורת, בדף 80
- הצהרה 1019—אמצעי ניתוק ראשי, בדף 80
- הצהרה 1024—מוליך הארקה, בדף 81
- הצהרה 1028—מספר ספקי כוח, בדף 81
- הצהרה 1040—סילוק המוצר, בדף 81
- הצהרה 1047—מניעת התחממות יתר, בדף 81
- הצהרה 1055—לייזר מ-Class 1M ו-Class 1, בדף 82
- הצהרה 1071—הגדרה של 'אזהרה', בדף 82
- הצהרה 1074—ציות לקודים המקומיים והארציים בנוגע לציוד חשמלי, בדף 82

במסמך זה נעשה שימוש במוסכמות הבאות:



משמעו כי הקורא נדרש לנקוט זהירות. במצב זה, אתה עלול לבצע פעולה שתגרום נזק לציוד או לאובדן נתונים.

הערה



הוראות בטיחות חשובות

אזהרה

סמל אזהרה זה מתריע על סכנה. אתה נמצא במצב שעלול לסכן את בריאותך הגופנית. לפני הטיפול בכל פריט ציוד שהוא, יש להכיר את הסכנות הכרוכות במעגלים חשמליים וכן את שיטות העבודה המקובלות למניעת תאונות. היעזר במספר ההצהרה המפורט בסופה של כל אזהרה לאיתור תרגומה בעלון אזהרות הבטיחות המתורגמות המצורף להתקן.

יש לשמור הוראות אלה



הצהרות הכוללות סמל זה מסופקות לשם מתן מידע נוסף ולשם ציות לדרישות התקינה והלקוח.

אזהרה

הצהרה 1004 – הוראות התקנה



אזהרה: קרא את הוראות ההתקנה לפני השימוש, ההתקנה או חיבור המערכת למקור חשמל.

הצהרה 1005 – מפסק זרם



אזהרה: מוצר זה מסתמך על מערך ההתקנה במבנה עצמו עבור הגנה מפני קצרים חשמליים (נחשולי מתח). כדי להפחית את הסיכון להתחשמלות או לשריפה, ודא שהדירוג של התקן המגן אינו גבוה מ:

20A

הצהרה 1006 – אזהרה לגבי המארז עבור התקנה וטיפול בארון תקשורת



אזהרה: למניעת פגיעה גופנית בעת התקנה או טיפול ביחידה זו בארון תקשורת, יש לנקוט אמצעי זהירות מיוחדים להבטחת יציבות המערכת. להלן מספר קווים מנחים המיועדים להבטיח את בטיחותך:

יש להתקין יחידה זו בחלקו התחתון של ארון התקשורת, אם זו המערכת היחידה המותקנת בארון.

בעת הרכבת היחידה בארון תקשורת שמלא באופן חלקי, יש להקפיד שהמערכות בארון התקשורת תהיינה מותקנות כך שהרכיב הכבד ביותר מותקן במדף התחתון והקל ביותר במדף העליון.

אם ארון התקשורת כולל אמצעי ייצוב, יש להתקין את אמצעי הייצוב לפני הרכבת היחידה בארון, או טיפול בה.

הצהרה 1019 – אמצעי ניתוק ראשי



אזהרה: על מכלול השקע-תקע להיות נגיש בכל עת, משום שהוא משמש כאמצעי הניתוק הראשי.

הצהרה 1024 – מוליך הארקה



אזהרה

חובה להאריק את הציוד. כדי להפחית את הסיכון להתחשמלות, לעולם אין לנטרל את מוליך ההארקה או לתפעל את הציוד ללא מוליך הארקה המותקן כנדרש. אם אינך בטוח אם קיימת הארקה נאותה, עליך לפנות לרשות המתאימה לבדיקת ציוד חשמלי, או לחשמלאי מוסמך.

הצהרה 1028 – מספר ספקי כוח



אזהרה

ייתכן שפריט זה כולל מספר חיבורים לספקי כוח. כדי להפחית את הסיכון להתחשמלות, יש להסיר את כל החיבורים על מנת להפסיק את אספקת החשמל לפריט.



הצהרה 1040 – סילוק המוצר



אזהרה

סילוק לצמיתות של מוצר זה יתבצע בהתאם לכל החוקים והתקנות המקומיים.

הצהרה 1047 – מניעת התחממות יתר



אזהרה

כדי להפחית את הסיכון לשריפה או לפגיעה גופנית, אין להפעיל באזור שחורג מטמפרטורת הסביבה המרבית המומלצת הבאה: **(40° C (104° F)**

הצהרה 1055 – לייזר מ-Class 1 ו-Class 1M



אזהרה - קרינת לייזר בלתי נראית. אין לחשוף משתמשים לאופטיקה טלסקופית. מוצרי לייזר מ-Class 1/1M.



הצהרה 1071 – הגדרה של 'אזהרה'



הוראות בטיחות חשובות אזהרה

לפני הטיפול בכל פריט ציוד שהוא, יש להכיר את הסכנות הכרוכות במעגלים חשמליים וכן את שיטות העבודה המקובלות למניעת תאונות. קרא את הוראות ההתקנה לפני השימוש, ההתקנה או חיבור המערכת למקור חשמל. היעזר במספר ההצהרה המפורט בסופה של כל אזהרה לאיתור תרגומה בעלון אזהרות הבטיחות של ההתקן.

יש לשמור הוראות אלה



הצהרה 1074 – ציות לקודים המקומיים והארציים בנוגע לציוד חשמלי



אזהרה כדי להפחית את הסיכון להתחשמלות או שריפה, ההתקנה של הציוד צריכה להתבצע בהתאם להנחיות המקומיות והמדינתיות בנוגע לטיפול בחשמל.



17 장

규정 준수 및 안전정보 — Cisco 5520 Wireless Controller

- 명령문 1004—설치 지침, 84 페이지
- 서술 1005—□자동 차단기, 84 페이지
- 명령문 1006—랙 마운트 및 서비스 작업을 위한 새시 경고, 84 페이지
- 명령문 1019—기본 분리 디바이스, 84 페이지
- 명령문 1024—접지 컨덕터, 85 페이지
- 명령문 1028—하나 이상의 전원 공급 장치, 85 페이지
- 명령문 1040—제품 폐기, 85 페이지
- 명령문 1047—과열 방지, 85 페이지
- 명령문 1055 — 클래스 1 및 클래스 1M 레이저, 86 페이지
- 명령문 1071—경고 정의, 86 페이지
- 명령문 1074—지역/국가 전기 코드 규격 준수, 86 페이지

이 설명서는 다음과 같은 표기 규칙을 사용합니다.



참고 독자가 주의해야 하는 항목을 의미합니다. 이 경우, 장비 손상이나 데이터 손실이 발생할 수 있으므로 주의해야 합니다.



경고! 중요 안전 지침

이 경고 표시는 위험을 나타냅니다. 부상이 발생할 수 있는 상황입니다. 장비를 작동하기 전에 전기 관련 재해에 유의하고 사고 예방을 위해 표준 절차를 숙지하십시오. 각 경고의 끝에는 이 장치와 함께 제공되는 번역된 안전 경고문에서 해당 번역문을 찾을 수 있도록 명령문 번호가 제공됩니다.

이 지침을 반드시 숙지하십시오.



경고! 이 경고를 사용하는 명령문에는 추가 정보가 제공되어 있으며 규정 및 고객 요구 사항을 준수해야 합니다.

명령문 1004—설치 지침



경고! 사용, 설치 또는 전원에 시스템을 연결하기 전에 설치 지침을 읽어보십시오.

서술 1005—자동 차단기



경고! 이 제품은 건물의 단락(과전류) 차단 설비를 사용합니다. 감전 또는 화재 위험을 줄이기 위해 보호 디바이스의 정격 전류가 다음 이하인지 확인하십시오.

20A

명령문 1006—랙 마운트 및 서비스 작업을 위한 새시 경고



경고! 이 장치를 랙에 마운트하거나 점검할 때 신체 상해를 방지하기 위해 시스템이 안정된 상태로 유지되도록 각별히 주의해야 합니다. 다음은 안전을 보장하기 위해 제공되는 지침입니다.

- 이 유닛이 랙에 있는 유일한 유닛인 경우 랙의 맨 아래쪽에 마운트되어야 합니다.
- 부분적으로 차 있는 랙에 이 유닛을 마운트할 때는 가장 무거운 구성 요소가 랙의 맨 아래쪽에 놓이도록 아래쪽에서 위쪽으로 로드합니다.
- 랙에 안정화 디바이스가 있을 경우 랙에 장치를 마운트하거나 서비스하기 전에 안정화 디바이스를 설치하십시오.

명령문 1019—기본 분리 디바이스



경고! 플러그-소켓 조합은 기본 분리 디바이스로 사용되므로 항상 접근이 용이해야 합니다.

명령문 1024— 접지 컨덕터

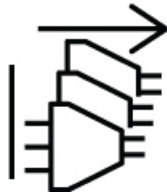


경고! 이 장비는 접지되어야 합니다. 감전 위험을 줄이기 위해 접지 컨덕터를 끄거나 제대로 설치된 접지 컨덕터 없이 장비를 가동해서는 안 됩니다. 적절한 접지가 가능한지 확실치 않은 경우에는 해당 전기 검사 기관이나 전기 기사에게 문의하십시오.

명령문 1028— 하나 이상의 전원 공급 장치



경고! 이 장치에는 전원 공급 장치 연결부가 **2**개 이상 있을 수 있습니다. 감전 위험을 줄이기 위해 모든 연결을 제거하여 디바이스의 전원 공급을 끊어야 합니다.



명령문 1040— 제품 폐기



경고! 이 제품을 폐기하는 경우에는 해당 국가의 법률과 규정을 따라야 합니다.

명령문 1047— 과열 방지



경고! 화재나 신체적 상해의 위험을 줄이려면 권장 최대 주변 온도를 초과하는 곳에서 작동하지 마십시오. **40° C (104° F)**

명령문 1055 — 클래스 1 및 클래스 1M 레이저



경고! 경고 - 보이지 않는 레이저 방사선입니다. 사용자를 망원경 광에 노출하지 마십시오. **Class 1/1M** 레이저 제품.



명령문 1071 — 경고 정의



경고! 중요 안전 지침

이 경고 표시는 위험을 나타냅니다. 부상이 발생할 수 있는 상황입니다. 장비를 작동하기 전에 전기 관련 재해에 유의하고 사고 예방을 위해 표준 절차를 숙지하십시오. 각 경고의 끝에는 이 장치와 함께 제공되는 번역된 안전 경고문에서 해당 번역문을 찾을 수 있도록 명령문 번호가 제공됩니다.

이 지침을 반드시 숙지하십시오.



명령문 1074 — 지역/국가 전기 코드 규격 준수



경고! 감전 또는 화재 위험을 줄이기 위해 장비를 설치할 때는 지역/국가 전기 코드 규격을 따라야 합니다.



SKYRIUS 18

Reglamentinei atitiktis ir saugos informacijai – Cisco 5520 Wireless Controller

- Pareiškimas 1004— įdiegimo nurodymai, p. 88
- Pareiškimas 1005— Jungtuvas, p. 88
- Pareiškimas 1006— Įspėjimai dėl montavimo arba taisymo stovė, p. 88
- Pareiškimas 1024— Žemės laidininkas, p. 89
- Pareiškimas 1028— Daugiau nei vienas maitinimo šaltinis, p. 89
- Pareiškimas 1047— Perkaitinimo prevencija, p. 89
- Pareiškimas 1055— 1 ir 1M klasės lazeriai, p. 90
- Pareiškimas 1071— Įspėjimo apibrėžimas, p. 90
- Pareiškimas 1074— Atitiktis vietos ir nacionaliniams elektros kodeksams, p. 90

Šiame dokumente naudojami tokie sutartiniai ženklai:



Pastaba

Tai reiškia, *kad skaitytojas turi būti atsargus*. Šioje situacijoje galite atlikti veiksmą, dėl kurio bus sugadinta įranga arba prarasti duomenys.



Perspėjimas

SVARBIOS SAUGOS INSTRUKCIJOS

Šis perspėjimo simbolis nurodo pavojų. Esamoje situacijoje galimas kūno sužalojimas. Prieš dirbant su bet kokia įranga, atsižvelkite į pavojus, susijusius su elektros grandine, ir susipažinkite su standartinė nelaimingų įvykių prevencijos praktika. Naudodami pareiškimo numerį, pateiktą kiekvieno perspėjimo pabaigoje, susiraskite vertimą išverstuose saugumo perspėjimuose, kurie buvo pridėti prie šio prietaiso.

IŠSAUGOKITE ŠIAS INSTRUKCIJAS



Perspėjimas

Šiuo simboliu pažymėti pareiškimai pateikiami papildomai informacijai ir siekiant užtikrinti reglamentinių ir kliento reikalavimų laikymosi.

Pareiškimas 1004— Įdiegimo nurodymai



Perspėjimas

Perskaitykite įdiegimo nurodymus prieš naudodami, įdiegdami arba prijungdami sistemą prieš maitinimo šaltinio.

Pareiškimas 1005— Jungtuvas



Perspėjimas

Šios įrangos apsaugą nuo trumpojo jungimo turi užtikrinti pastato elektros instaliacija. Norėdami sumažinti elektros smūgio ar gaisro riziką, užtikrinkite, kad apsauginio įtaiso vardinis parametras neviršytų:

20A

Pareiškimas 1006— Įspėjimai dėl montavimo arba taisymo stovė



Perspėjimas

Kad stovė montuodami ar taisydami šį įrenginį išvengtumėte sužeidimų, turite imtis ypatingų atsargumo priemonių, kad sistema išliktų stabili. Toliau pateikiamos gairės, kaip užtikrinti jūsų saugumą:

Šis įrenginys turi būti montuojamas stovo apačioje, jei stovė yra tik šis vienas įrenginys.

Kai įrenginys montuojamas ne visiškai užpildytame stovė, pradėkite montuoti nuo stovo apačios taip, kad apačioje būtų sunkiausi komponentai.

Jei į stovo komplektaciją įtraukti stabilizavimo įrenginiai, prieš stovė montuodami įrenginį arba prieš jį taisydami pirmiausia pritvirtinkite stabilizavimo įrenginius.

Pareiškimas 1024—Žemės laidininkas



Perspėjimas

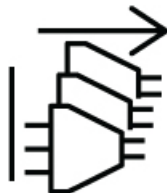
Ši įranga turi būti įžeminta. Norėdami sumažinti elektros smūgio riziką, niekada neatjunkite įžeminimo laido ir niekada neeksploatuokite įrangos, jei įžeminimo laidas nėra tinkamai įrengtas. Jei nesate įsitikinę, ar įmanoma užtikrinti tinkamą įžeminimą, kreipkitės į atitinkamą elektros sistemų priežiūros įstaigą arba elektriką.

Pareiškimas 1028—Daugiau nei vienas maitinimo šaltinis



Perspėjimas

Šis įrenginys gali turėti daugiau nei vieną maitinimo jungtį. Norint sumažinti elektros smūgio riziką, reikia nutraukti energijos tiekimą į įrenginį, atjungiant visas jungtis.



Pareiškimas 1047—Perkaitinimo prevencija



Perspėjimas

Siekdami sumažinti gaisro arba sužeidimo pavojų, nenaudokite zonose, kuriose viršijama didžiausia rekomenduojama aplinkos temperatūra: 40° C (104° F)

Pareiškimas 1055—1 ir 1M klasės lazeriai



Perspėjimas

Įspėjimas – nematoma lazerio spinduliuotė. Apsaugokite nuo poveikio teleskopinės optikos naudotojus. 1 / 1M klasės lazerinis gaminiai.



Pareiškimas 1071—Įspėjimo apibrėžimas



Perspėjimas

SVARBIOS SAUGOS INSTRUKCIJOS

Prieš dirbant su bet kokia įranga, atsižvelkite į pavojus, susijusius su elektros grandine, ir susipažinkite su standartinė nelaimingų įvykių prevencijos praktika. Perskaitykite įdiegimo nurodymus prieš naudodami, įdiegdami arba prijungdami sistemą prieš maitinimo šaltinio. Naudodami pareiškimo numerį, pateiktą kiekvieno perspėjimo pabaigoje, susiraskite vertimą išverstuose saugumo perspėjimuose, skirtuose šiam prietaisui.

IŠSAUGOKITE ŠIAS INSTRUKCIJAS



Pareiškimas 1074—Atitiktis vietos ir nacionaliniams elektros kodeksams



Perspėjimas

Norint sumažinti elektros smūgio ar gaisro riziką, šią įrangą reikia įdiegti laikantis visų vietos ir nacionalinių elektros kodeksų.



NODAĻA 19

Atbilstība normatīviem un informācija par drošību – Cisco 5520 Wireless Controller

- Paziņojums 1004—Uzstādīšanas instrukcijas, lappusē 92
- Paziņojums 1005—Strāvas padeves slēdzis, lappusē 92
- Paziņojums 1006—Brīdinājums par šasiju, kad uzstādāt šo iekārtu statīvā vai veicat iekārtas apkopi statīvā, lappusē 92
- Paziņojums 1024—Zemes diriģents, lappusē 92
- Paziņojums 1028—Vairāk nekā viens strāvas padeves avots, lappusē 93
- Paziņojums 1047—Pārkarses novēršana, lappusē 93
- Paziņojums 1055—1. klases un 1. M klases lāzers, lappusē 93
- Paziņojums 1071—Brīdinājuma definīcija, lappusē 94
- Paziņojums 1074—Ievērojiet vietējos un valsts elektrotehniskos normatīvus, lappusē 94

Šajā dokumentā izmantoti šādi apzīmējumi:



Piezīme

Norāda, *ka lasītājam jābūt uzmanīgam*. Šajā situācijā var gadīties, ka jūsu darbību rezultātā var tikt bojāta aparatūra vai zaudēti dati.



Brīdinājums

SVARĪGI DROŠĪBAS NORĀDĪJUMI

Šis brīdinājuma simbols norāda uz bīstamību. Jūs esat situācijā, kurā iespējams gūt traumas. Pirms sākat lietot aparatūru, jums jāapzinās ar elektriskām shēmām saistītie riski un jāapgūst standarta pasākumi nelaiemes gadījumu novēršanai. Izmantojiet aiz katra brīdinājuma norādīto norādījuma numuru, lai atrastu šī norādījuma tulkojumu šīs ierīces komplektā iekļautajos drošības brīdinājumu tulkojumos.

SAGLABĀJIET ŠOS NORĀDĪJUMUS



Brīdinājums

Norādījumi ar šo simbolu sniedz papildinformāciju, un tie ir paredzēti, lai nodrošinātu atbilstību normatīvajām un klientu prasībām.

Paziņojums 1004—Uzstādīšanas instrukcijas



Brīdinājums

Pirms sistēmas izmantošanas, uzstādīšanas vai pievienošanas strāvas avotam izlasiet uzstādīšanas instrukcijas.

Paziņojums 1005—Strāvas padeves slēdzis



Brīdinājums

Šī ierīce ir pievienota ēkas īsslēgumu (pārstrāvas) aizsardzības sistēmai. Lai samazinātu elektriskās strāvas trieciena vai ugunsgrēka draudus, pārliecinieties, ka aizsargierīces novērtējums nav lielāks par:

20A

Paziņojums 1006—Brīdinājums par šasiju, kad uzstādāt šo iekārtu statīvā vai veicat iekārtas apkopi statīvā



Brīdinājums

Rumpja traumu novēršanas nolūkā laikā, kad uzstādāt šo iekārtu statīvā vai veicat iekārtas apkopi statīvā, izpildiet īpašus piesardzības pasākumus, lai tādējādi nodrošinātu sistēmas stabilitāti. Tālāk ir norādītās vadlīnijas, kas jums jāievēro personiskās drošības nolūkā:

Šī iekārta ir jāuzstāda statīva apakšā, ja šī ir vienīgā iekārta, kas ievietojama statīvā.

Uzstādot šo iekārtu statīvā, kas ir daļēji aizpildīts, ievietojiet iekārtu statīvā no apakšas virzienā uz augšu un gādājiet, lai smagākā daļa atrastos statīva apakšā.

Ja statīvs ir aprīkots ar stabilizācijas ierīcēm, uzstādiet tās, pirms veiksiat iekārtas uzstādīšanu statīvā vai tehnisko apkopi statīvā.

Paziņojums 1024—Zemes diriģents



Brīdinājums

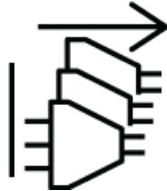
Šim aprīkojumam ir jābūt izņemtam. Lai samazinātu elektrotrieciena risku, nekad neatvienojiet zemējuma vadītāju un nelietojiet aprīkojumu bez pievienota atbilstoša zemējuma vadītāja. Ja neesat pārliecināts par atbilstoša zemējuma pieejamību, sazinieties ar attiecīgo energoapgādes pārbaudes iestādi vai elektriķi.

Paziņojums 1028—Vairāk nekā viens strāvas padeves avots



Brīdinājums

Šī ierīce var būt aprīkota ar vairākiem strāvas padeves savienojumiem. Lai samazinātu elektriskās strāvas trieciena risku, atvienojiet visus savienojumus un pārlicinieties, ka ierīce nevada strāvu.



Paziņojums 1047—Pārkaršanas novēršana



Brīdinājums

Lai samazinātu ugunsgrēka vai traumu risku, nelietojiet iekārtu vietā, kas pārsniedz ieteicamās vides temperatūras maksimumu: 40° C (104° F)

Paziņojums 1055—1. klases un 1. M klases lāzers



Brīdinājums

Brīdinājums — neredzama lāzera radiācija. Nepiemērojiet teleskopiskās optikas lietotājiem. 1. klase/1M lāzera izstrādājumi.



Paziņojums 1071—Brīdinājuma definīcija



Brīdinājums

SVARĪGI DROŠĪBAS NORĀDĪJUMI

Pirms sākat lietot aparatūru, jums jāapzinās ar elektriskām shēmām saistītie riski un jāapgūst standarta pasākumi nelaiemes gadījumu novēršanai. Pirms sistēmas izmantošanas, uzstādīšanas vai pievienošanas strāvas avotam izlasiet uzstādīšanas instrukcijas. Izmantojiet aiz katra brīdinājuma redzamo norādījuma numuru, lai atrastu šī norādījuma tulkojumu ierīces drošības brīdinājumu tulkojumos.

SAGLABĀJIET ŠOS NORĀDĪJUMUS



Paziņojums 1074—Ievērojiet vietējos un valsts elektrotehniskos normatīvus



Brīdinājums

Lai samazinātu elektriskās strāvas trieciena vai ugunsgrēka risku, aprīkojuma uzstādīšana jāveic atbilstoši vietējiem un valsts elektrotehniskajiem normatīviem.



ПОГЛАВЈЕ 20

Регулаторна усогласеност и безбедносни информации — Cisco 5520 Wireless Controller

- Изјава 1004—Упатства за инсталирање, на страница 96
- Изјава 1005—Осигурувач, на страница 96
- Изјава 1006—Предупредување за шасијата за монтирање и сервисирање на запченик, на страница 96
- Изјава 1024—Земјиште Дириген, на страница 97
- Изјава 1028—Повеќе од едно напојување, на страница 97
- Изјава 1040—Депонирање на производот, на страница 97
- Изјава 1047—Заштита од прегревање, на страница 97
- Изјава 1055—Ласер од класа 1 и класа 1М, на страница 98
- Изјава 1071—Дефиниција за предупредување, на страница 98
- Изјава 1074—Почитувајте ги локалните и националните кодекси за електрика, на страница 98

Овој документ ги содржи следниве договори:



Забелешка

Значи дека читателот треба да биде внимателен. Во оваа ситуација, можеби ќе извршите некое дејство кое може да доведе до оштетување на опремата или губење на податоци.



Предупредување

ВАЖНИ БЕЗБЕДНОСНИ ИНСТРУКЦИИ

Оваа безбедносна ознака значи опасност. Се наоѓате во ситуација која може да предизвика телесни повреди. Пред да работите со каква било опрема, бидете свесни за опасностите од работата со електрични кола и запознајте се со стандардните процедури за спречување на незгоди. Користете го бројот на исказот што се наоѓа на крајот на секое предупредување за да го пронајдете неговиот превод во преведените безбедносни предупредувања кои што доаѓаат со овој уред.

ЗАЧУВАЈТЕ ГИ ОВИЕ ИНСТРУКЦИИ



Предупредување

Искажете кои ја користат оваа ознака се доставени како дополнителни информации и се во согласност со барањата на регулативите и потрошувачите.

Изјава 1004—Упатства за инсталирање



Предупредување

Прочитајте ги упатствата за инсталирање пред да го користите, инсталирате или поврзете системот со извор на струја.

Изјава 1005—Осигурувач



Предупредување

За заштита од краток спој (висок напон), овој производ се потпира на инсталацијата при изградбата. За да го намалите ризикот од електричен удар или оган, уверете се дека заштитниот уред е нормиран за не повеќе од:

20A

Изјава 1006—Предупредување за шасијата за монтирање и сервисирање на запченик



Предупредување

Кога ја монтирате или сервисирате оваа единица на запченик, мора да преземете специјални превентивни мерки за да се осигурате дека системот ќе остане стабилен. Следниве упатства се обезбедени за да ја осигураат Вашата безбедност:

Оваа единица треба да се монтира на дното на запченикот доколку таа е единствената единица на запченикот.

Кога ја монтирате оваа единица на делумно пополнет запченик, вметнете го запченикот од долниот дел кон врвот, така што најтешката компонента да биде на дното на запченикот.

Доколку со запченикот доаѓаат уреди за стабилизирање, инсталирајте ги стабилизаторите пред да ја монтирате или сервисирате единицата на запченикот.

Изјава 1024—Земјиште Дириген



Предупредување

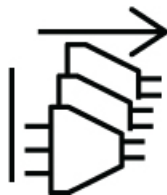
Оваа опрема мора да биде заземјена. За да го намалите ризикот од електричен удар, никогаш не го попречувајте проводникот за заземјување и никогаш не работете со опремата во отсуство на соодветно инсталиран проводник за заземјување. Контактирајте го соодветниот овластен орган за електрична контрола или електричар ако не сте сигурни дека е достапно соодветно заземјување.

Изјава 1028—Повеќе од едно напојување



Предупредување

Оваа единица може да има поврзано повеќе од едно напојување. За да го намалите ризикот од електричен удар, сите врски мора да се отстранат за да се испразни единицата од енергија.



Изјава 1040—Депонирање на производот



Предупредување

Крајното депонирање на производот треба да се направи во согласност со сите национални закони и регулативи.

Изјава 1047—Заштита од прегревавање



Предупредување

За да се намали ризикот од пожар или телесна повреда, не ракувајте во област што ја надминува максималната препорачана амбиентална температура од: **40° C (104° F)**

Изјава 1055—Ласер од класа 1 и класа 1M



Предупредување

Предупредување – невидлива радијација од ласер. Не изложувајте ги корисниците на телескопска оптика. Ласерски производи од класа 1/1M.



Изјава 1071—Дефиниција за предупредување



Предупредување

ВАЖНИ БЕЗБЕДНОСНИ ИНСТРУКЦИИ

Овој предупредувачки симбол значи опасност. Се наоѓате во ситуација којашто може да предизвика телесни повреди. Пред да работите со каква било опрема, бидете свесни за опасностите од работата со електрични кола и запознајте се со стандардните процедури за спречување на незгоди. Користете го бројот на исказот што се наоѓа на крајот на секое предупредување за да го пронајдете неговиот превод во преведените безбедносни предупредувања коишто доаѓаат со овој уред.

ЗАЧУВАЈТЕ ГИ ОВИЕ ИНСТРУКЦИИ



Изјава 1074—Почитувајте ги локалните и националните кодекси за електрика



Предупредување

За да го намалите ризикот од електричен удар или оган, инсталирањето на опремата мора да е во согласност со локалните и националните кодекси за електрика.



KAPITTEL 21

Informasjon om forskriftsmessig samsvar og sikkerhet—Cisco 5520 Wireless Controller

- Kunngjøring 1004—Innstallasjonsinstruksjoner, på side 100
- Kunngjøring 1005—Overbelastningsbryter, på side 100
- Kunngjøring 1006—Kabinettadvarsel for montering og vedlikeholdsarbeid i stativ, på side 100
- Kunngjøring 1019—Hovedfrakoblingsenhet, på side 100
- Kunngjøring 1024—Jordingsleder, på side 101
- Kunngjøring 1028—Mer enn én strømforsyning, på side 101
- Kunngjøring 1040—Produktkassering, på side 101
- Kunngjøring 1047—Unngå overoppheting, på side 101
- Kunngjøring 1055—Klasse 1 og klasse 1M laserprodukter, på side 102
- Kunngjøring 1056—Ikke-avsluttet fiberkabel, på side 102
- Kunngjøring 1071—Advarselsdefinisjon, på side 103
- Kunngjøring 1074—Samsvar med lokale og nasjonale elektrisitetsforskrifter, på side 103

Dette dokumentet bruker følgende konvensjoner:



Merk

Betyr *leser vær forsiktig*. I denne situasjonen, kan du utføre en handling som kan føre til skade på utstyret eller tap av data.



Advarsel

VIKTIGE SIKKERHETSINSTRUKSER

Dette varselsymbolet betyr fare. Du befinner deg i en situasjon som kan forårsake personskade. Før du jobber med utstyr, må du gjøre deg kjent med de farer elektriske strømkretser kan medføre, samt sikkerhetsrutiner som forebygger ulykker. Bruk erklæringsnummeret på slutten av hver advarsel for å finne oversettelsen i de oversatte sikkerhetsvarslingene vedlagt dette utstyret.

TA VARE PÅ DISSE INSTRUKSJONENE

**Advarsel**

Uttalelser som bruker dette symbolet er gitt for ytterligere informasjon og for å overholde regelverk og krav fra kunder.

Kunngjøring 1004—Innstallasjonsinstruksjoner

**Advarsel**

Les installasjonsinstruksjonene før systemet tas i bruk, installeres eller kobles til strømkilden.

Kunngjøring 1005—Overbelastningsbryter

**Advarsel**

Dette produktet er avhengig av bygningens installasjon for beskyttelse mot kortslutning (overstrøm). Kontroller at vernenheten ikke er rangert høyere enn:

20A

Kunngjøring 1006—Kabinettadvarsel for montering og vedlikeholdsarbeid i stativ

**Advarsel**

Unngå fysiske skader under montering eller reparasjonsarbeid på denne enheten når den befinner seg i et kabinett. Vær nøye med at systemet er stabilt. Følgende retningslinjer er gitt for å verne om sikkerheten:

- Denne enheten bør monteres nederst i kabinettet hvis dette er den eneste enheten i kabinettet.
- Ved montering av denne enheten i et kabinett som er delvis fylt, skal kabinettet lastes fra bunnen og opp med den tyngste komponenten nederst i kabinettet.
- Hvis kabinettet er utstyrt med stabiliseringsutstyr, skal stabilisatorene installeres før montering eller utføring av reparasjonsarbeid på enheten i kabinettet.

Kunngjøring 1019—Hovedfrakoblingsenhet

**Advarsel**

Kombinasjonen støpsel/uttak må alltid være tilgjengelig ettersom den fungerer som hovedfrakoblingsenhet.

Kunngjøring 1024—Jordingsleder

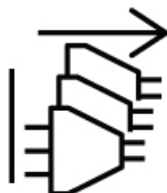


Advarsel Dette utstyret må være jordet. For å redusere faren for elektrisk sjokk må du aldri overstyre jordlederen eller bruke utstyret uten en riktig installert jordleder. Ta kontakt med en elektriker eller riktig myndigheter for elektriske inspeksjoner hvis du er usikker på og egnet jording er tilgjengelig.

Kunngjøring 1028—Mer enn én strømforsyning



Advarsel Denne enheten har kanskje mer enn én strømtilkobling. For å redusere faren for elektrisk sjokk må alle tilkoblinger fjernes for at enheten skal være fullstendig frakoblet.



Kunngjøring 1040—Produktkassering



Advarsel Endelig kassering av dette produktet skal være i henhold til alle relevante nasjonale lover og bestemmelser.

Kunngjøring 1047—Unngå overoppheting



Advarsel For å hindre at systemet blir overopphetet, må det ikke brukes på et sted der temperaturen overstiger den maksimalt anbefalte temperaturen på

40° C (104° F)

Kunngjøring 1055—Klasse 1 og klasse 1M laserprodukter



Advarsel Advarsel – usynlig laserstråling. Ikke utsett brukere for teleskopisk optikk. Laserprodukter av klasse 1/1M.



Kunngjøring 1056—Ikke-avsluttet fiberkabel



Advarsel Usynlig laserstråling kan emittere fra enden av den ikke-terminerte fiberkabelen eller koblingen. Ikke se inn i strålen og se heller ikke direkte på strålen med optiske instrumenter. Observering av laserutgang med visse optiske instrumenter (for eksempel øyelupe, forstørrelsesglass eller mikroskoper) innenfor en avstand på 100 mm kan være farlig for øynene.

Fibertype og kjerne diameter (mikrometer, μm)	Bølgelengde (nm)	Max. Effekt (mW)	Stråledivergens (rad)
SM 11	1200 - 1400	39 - 50	0,1 til 0,11
MM 62,5	1200 - 1400	150	0,18 NA
MM 50	1200 - 1400	/135	0,17 NA
SM 11	1400 - 1600	112 - 145	0,11 (0,13) 861247261

3162498

Kunngjøring 1071—Advarselsdefinisjon



Advarsel VIKTIGE SIKKERHETSINSTRUKSJONER

Dette advarselssymbolet betyr fare. Du er i en situasjon som kan føre til skade på person. Før du begynner å arbeide med noe av utstyret, må du være oppmerksom på farene forbundet med elektriske kretser, og kjenne til standardprosedyrer for å forhindre ulykker. Bruk nummeret i slutten av hver advarsel for å finne oversettelsen i de oversatte sikkerhetsadvarslene som fulgte med denne enheten.

TA VARE PÅ DISSE INSTRUKSJONENE



Kunngjøring 1074—Samsvar med lokale og nasjonale elektrisitetsforskrifter



Advarsel For å redusere faren for elektrisk sjokk eller brann, må installeringen av utstyret overholde lokale og nasjonale retningslinjer for arbeid med elektrisitet.



HOOFDSTUK 22

Regelnaleving en veiligheidsinformatie—Cisco 5520 Wireless Controller

- Verklaring 1004—Installatie-instructies, op pagina 106
- Verklaring 1005—Circuitonderbreker, op pagina 106
- Verklaring 1006—Chassiswaarschuwing voor rekmontage en -onderhoud, op pagina 106
- Verklaring 1019—Hoofdmechanisme voor verbreking van de aansluiting, op pagina 107
- Verklaring 1024—Aardegeleiding, op pagina 107
- Verklaring 1028—Meer dan één voeding, op pagina 107
- Verklaring 1040—Definitieve verwijdering van product, op pagina 107
- Verklaring 1047—Preventie van oververhitting, op pagina 108
- Verklaring 1055—Laser, klasse 1 en klasse 1M, op pagina 108
- Verklaring 1056—Niet-afgesloten glasvezelkabel, op pagina 108
- Verklaring 1071—Waarschuwingdefinitie, op pagina 109
- Verklaring 1074—Volg plaatselijk en landelijk geldende regelgeving voor elektrische , op pagina 109

In deze publicatie worden de volgende conventies gebruikt:



Opmerking

Betekent *lezer: wees voorzichtig*. In deze situatie kunt u handelingen uitvoeren die schade aan de apparatuur of het verlies van gegevens tot gevolg kunnen hebben.



Waarschuwing

BELANGRIJKE VEILIGHEIDSINSTRUCTIES

Dit waarschuwingssymbool betekent gevaar. Deze situatie kan leiden tot lichamelijk letsel. Voordat u met apparatuur gaat werken, dient u op de hoogte te zijn van de gevaren van elektrische circuits en van de standaard veiligheidsmaatregelen voor het voorkomen van ongevallen. Gebruik het nummer van de verklaring, dat u aan het einde van elke waarschuwing vindt, om de vertaling ervan op te zoeken in de vertaalde veiligheidswaarschuwingen die bij dit apparaat zijn geleverd.

BEWAAR DEZE INSTRUCTIES

**Waarschuwing**

Verklaringen met dit symbool worden verstrekt als aanvullende informatie en om aan de regelgevende voorschriften en de eisen van de klant te voldoen.

Verklaring 1004—Installatie-instructies

**Waarschuwing**

Lees de installatie-instructies voordat u het systeem gebruikt, installeert of aansluit op een stroombron.

Verklaring 1005—Circuitonderbreker

**Waarschuwing**

Dit product is afhankelijk van de installatie in het gebouw voor bescherming tegen kortsluiting. Zorg ervoor dat de bescherming de volgende waarden niet overschrijdt:

20A

Verklaring 1006—Chassiswaarschuwing voor rekmontage en -onderhoud

**Waarschuwing**

Om lichamelijk letsel te voorkomen wanneer u dit toestel in een rek monteert of het daar een servicebeurt geeft, moet u speciale voorzorgsmaatregelen nemen om ervoor te zorgen dat het toestel stabiel blijft. De onderstaande richtlijnen worden verstrekt om uw veiligheid te verzekeren:

- Dit toestel dient onderaan in het rek gemonteerd te worden als het toestel het enige in het rek is.
- Wanneer u dit toestel in een gedeeltelijk gevuld rek monteert, dient u het rek van onderen naar boven te laden met het zwaarste onderdeel onderaan in het rek.
- Als het rek voorzien is van stabiliseringshulpmiddelen, dient u de stabilisatoren te monteren voordat u het toestel in het rek monteert of het daar een servicebeurt geeft.

Verklaring 1019—Hoofdmechanisme voor verbreking van de aansluiting



Waarschuwing

De combinatie van de stekker en het elektrisch contactpunt moet te allen tijde toegankelijk zijn omdat deze het hoofdmechanisme vormt voor verbreking van de aansluiting.

Verklaring 1024—Aardegeleiding



Waarschuwing

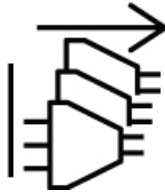
Deze apparatuur moet worden geaard. Om het risico op elektrische schokken te verminderen, moet u nooit de aardgeleider omzeilen of de apparatuur gebruiken als er geen naar behoren geïnstalleerde aardgeleider aanwezig is. Neem contact op met de inspectie instantie voor elektriciteit of een elektricien als u niet zeker weet of er toereikende aarding beschikbaar is.

Verklaring 1028—Meer dan één voeding



Waarschuwing

Dit apparaat heeft mogelijk meer dan één voedingsaansluiting. Om het risico op elektrische schokken te verminderen, moeten alle aansluitingen worden ontkoppeld om het apparaat helemaal uit te schakelen.



Verklaring 1040—Definitieve verwijdering van product



Waarschuwing

Het uiteindelijke wegruimen van dit product dient te geschieden in overeenstemming met alle nationale wetten en reglementen.

Verklaring 1047—Preventie van oververhitting



Waarschuwing Om te voorkomen dat het systeem oververhit raakt, dient u het niet te gebruiken in een ruimte waarde maximaal aanbevolen omgevingstemperatuur van 40° C (104° F)

Verklaring 1055—Laser, klasse 1 en klasse 1M



Waarschuwing Waarschuwing – Onzichtbare laserstraling. Stel gebruikers van telescopische optica hier niet aan bloot. Laserproduct klasse 1/1M.



Verklaring 1056—Niet-afgesloten glasvezelkabel



Waarschuwing Er kunnen onzichtbare laserstralen worden uitgezonden vanuit het uiteinde van de onafgebroken vezelkabel of connector. Niet in de straal kijken of deze rechtstreeks bekijken met optische instrumenten. Als u de laseruitvoer met bepaalde optische instrumenten bekijkt (zoals bijv. een oogloep, vergrootglas of microscoop) binnen een afstand van 100 mm kan dit gevaar voor uw ogen opleveren.

Type glasvezel en kern diameter (μm)	Golflengte (nm)	Max. vermogen (MW)	Straaldivergentie (rad)
SM 11	1200–1400	39 - 50	0,1 - 0,11
MM 62,5	1200–1400	150	0,18 NA
MM 50	1200–1400	135	0,17 NA
SM 11	1400–1600	112 - 145	0,11 - 0,13

31491495

Verklaring 1071—Waarschuwing



Waarschuwing

BELANGRIJKE VEILIGHEIDSINSTRUCTIES

Dit waarschuwingssymbool betekent gevaar. U verkeert in een situatie die lichamelijk letsel kan veroorzaken. Voordat u aan enige apparatuur gaat werken, dient u zich bewust te zijn van de bij elektrische schakelingen betrokken risico's en dient u op de hoogte te zijn van de standaardpraktijken om ongelukken te voorkomen. Gebruik het nummer van de verklaring onderaan de waarschuwing als u een vertaling van de waarschuwing die bij het apparaat wordt geleverd, wilt raadplegen.

BEWAAR DEZE INSTRUCTIES



Verklaring 1074—Volg plaatselijk en landelijk geldende regelgeving voor elektrische



Waarschuwing

Om het risico op elektrische schokken of brand te verminderen, moet de installatie van de apparatuur voldoen aan plaatselijke en nationale voorschriften voor elektrische installaties.



ROZDZIAŁ 23

Informacje o zgodności i bezpieczeństwie – Cisco 5520 Wireless Controller

- Oświadczenie 1004—Instrukcja montażu, na stronie 112
- Oświadczenie 1005—Zabezpieczenia elektryczne, na stronie 112
- Oświadczenie 1006—Ostrzeżenie dotyczące montażu i serwisowania urządzenia w stelażu, na stronie 113
- Oświadczenie 1019—Główne urządzenie rozłączające, na stronie 113
- Oświadczenie 1024—Przewód uziemiający, na stronie 113
- Oświadczenie 1028—Korzystanie z kilku źródeł zasilania, na stronie 114
- Oświadczenie 1040—Utylizacja produktu, na stronie 114
- Oświadczenie 1047—Zapobieganie przegrzewaniu, na stronie 114
- Oświadczenie 1055—Klasa 1 i laser klasy 1M, na stronie 114
- Oświadczenie 1071—Definicja ostrzeżenia, na stronie 115
- Oświadczenie 1074—Wymóg przestrzegania miejscowego i krajowego kodeksu elektrycznego, na stronie 115

W podręczniku zastosowano następujące konwencje:



Uwaga

Oznacza, że *należy zachować ostrożność*. Wskazuje sytuację, w której użytkownik może wykonać czynność skutkującą uszkodzeniem sprzętu lub utratą danych.

**Ostrzeżenie****WAŻNE INSTRUKCJE DOTYCZĄCE BEZPIECZEŃSTWA**

Ten symbol ostrzegawczy oznacza zagrożenie. Znajdujesz się w sytuacji, w której narażony jesteś na odniesienie obrażeń cieleśnych. Obsługując jakiegokolwiek urządzenie, należy zdawać sobie sprawę z grożącego ryzyka porażenia prądem oraz zapoznać się z podstawowymi zasadami zapobiegania wypadkom. Posługując się numerem umieszczonym na końcu każdego ostrzeżenia, należy odnaleźć jego tłumaczenie w przetłumaczonym spisie ostrzeżeń dotyczących bezpieczeństwa dołączonym to tego urządzenia.

INSTRUKCJE NALEŻY ZACHOWAĆ**Ostrzeżenie**

Zdania, przy których znajduje się ten symbol, stanowią dodatkową informację pozwalającą na zachowanie zgodności z wymaganiami stawianymi przez prawo oraz przez klienta.

Oświadczenie 1004—Instrukcja montażu

**Ostrzeżenie**

Przed eksploatacją, montażem lub podłączeniem systemu do zasilania przeczytaj instrukcję montażu.

Oświadczenie 1005—Zabezpieczenia elektryczne

**Ostrzeżenie**

Działanie tego produktu zależy od ochrony przed zwarciami (zabezpieczenie nadprądowe) instalacji budynku. Aby zmniejszyć ryzyko porażenia prądem elektrycznym lub pożaru, należy upewnić się, że urządzenie zabezpieczające nie jest większe niż:

20A

Oświadczenie 1006—Ostrzeżenie dotyczące montażu i serwisowania urządzenia w stelażu



Ostrzeżenie Aby zapobiec obrażeniom podczas montażu lub serwisowania urządzenia w stelażu, należy zastosować specjalne środki ostrożności zapewniające stabilność systemu. Poniższe wskazówki mają na celu zapewnienie bezpieczeństwa użytkownika:

Urządzenie należy umieścić w dolnej części stelaża, jeżeli w stelażu nie zamontowano żadnych innych urządzeń.

W przypadku montażu urządzenia w częściowo zapełnionym stelażu, urządzenia należy umieszczać od dołu, od najcięższego do najlżejszego.

Jeśli stelaż jest wyposażony w urządzenia stabilizujące, należy je zainstalować przed zamontowaniem urządzenia w stelażu lub serwisowaniem go.

Oświadczenie 1019—Główne urządzenie rozłączające



Ostrzeżenie Gniazdo sieciowe, do którego jest podłączona wtyczka musi być dostępne przez cały czas, ponieważ służy jako główne urządzenie rozłączające.

Oświadczenie 1024—Przewód uziemiający



Ostrzeżenie Niniejszy sprzęt wymaga uziemienia. Aby zmniejszyć ryzyko porażenia prądem, nie wolno usuwać przewodu uziemiającego ani korzystać ze sprzętu bez odpowiednio zainstalowanego przewodu uziemiającego. W razie wątpliwości dotyczących zapewnienia prawidłowego uziemienia należy skontaktować się z odpowiednim organem ds. elektrycznych lub elektrykiem.

Oświadczenie 1028—Korzystanie z kilku źródeł zasilania



Ostrzeżenie Urządzenie może być podłączone do więcej niż jednego źródła zasilania. Aby zmniejszyć ryzyko porażenia prądem, w celu wyłączenia urządzenia należy odłączyć wszystkie źródła zasilania.



Oświadczenie 1040—Utylizacja produktu



Ostrzeżenie Ostateczna utylizacja produktu musi odbywać się zgodnie z wszelkimi obowiązującymi przepisami krajowymi.

Oświadczenie 1047—Zapobieganie przegrzewaniu



Ostrzeżenie Aby zmniejszyć ryzyko pożaru lub uszkodzenia ciała, nie używaj go w środowisku o przekroczonej maksymalnej zalecanej temperaturze otoczenia: 40° C (104° F)

Oświadczenie 1055—Klasa 1 i laser klasy 1M



Ostrzeżenie Ostrzeżenie — niewidoczne promieniowanie laserowe. Nie narażaj użytkowników optyki teleskopowej. Produkty laserowe klasy 1/1M.



Oświadczenie 1071—Definicja ostrzeżenia



Ostrzeżenie

IWAŻNE INSTRUKCJE DOTYCZĄCE BEZPIECZEŃSTWA

Ten symbol ostrzegawczy oznacza niebezpieczeństwo. Znajdujesz się w sytuacji, w której narażony jesteś na odniesienie obrażeń cielesnych. Obsługując jakiekolwiek urządzenie, należy zdawać sobie sprawę z grożącego ryzyka porażenia prądem oraz zapoznać się z podstawowymi zasadami zapobiegania wypadkom. Posługując się numerem umieszczonym na końcu każdego ostrzeżenia, należy odnaleźć jego tłumaczenie w spisie ostrzeżeń dotyczących bezpieczeństwa dołączonym to tego urządzenia.

NALEŻY ZACHOWAĆ NINIEJSZĄ INSTRUKCJĘ.



Oświadczenie 1074—Wymóg przestrzegania miejscowego i krajowego kodeksu elektrycznego



Ostrzeżenie

Aby zmniejszyć ryzyko porażenia prądem lub pożaru, instalacja sprzętu musi przebiegać zgodnie z lokalnymi i krajowymi przepisami elektrycznymi.



CAPÍTULO 24

Conformidade regulamentar e informações de segurança — Cisco 5520 Wireless Controller

- Declaração 1004—Instruções de instalação, na página 118
- Declaração 1005—Disjuntor, na página 118
- Declaração 1006—Aviso de montagem do chassi no bastidor e sua manutenção, na página 118
- Declaração 1019—Principal dispositivo de desconexão, na página 119
- Declaração 1024—Fio terra, na página 119
- Declaração 1028—Mais de uma fonte de alimentação, na página 119
- Declaração 1040—Descarte do produto, na página 119
- Declaração 1047—Prevenção contra aquecimento, na página 120
- Declaração 1055—Laser Classe 1 e Classe 1M, na página 120
- Declaração 1071—Definição de aviso, na página 120
- Declaração 1074—Conformidade com as normas elétricas locais e nacionais , na página 121

Este documento utiliza as seguintes convenções:



Observação

Significa *que o leitor deve tomar cuidado*. Nesta situação, você pode fazer algo que cause danos ao equipamento ou perda de dados.



Aviso

INSTRUÇÕES DE SEGURANÇA IMPORTANTES

Este símbolo de alerta significa perigo. Esta situação pode causar ferimentos. Antes de trabalhar com um equipamento, conheça os perigos relacionados aos circuitos elétricos e os procedimentos normalmente utilizados para evitar acidentes. Utilize o número da instrução disponibilizado no fim de cada aviso para localizar a respectiva tradução dos avisos de segurança que acompanham este dispositivo.

GUARDE ESTAS INSTRUÇÕES



Aviso Instruções com este símbolo indicam informações adicionais e conformidade com a regulamentação e necessidades do cliente.

Declaração 1004—Instruções de instalação



Aviso Leia as instruções de instalação antes da utilização, instalação ou ligação do sistema à fonte de energia.

Declaração 1005—Disjuntor



Aviso Este produto depende da instalação elétrica do prédio para a proteção contra curtos-circuitos (sobrecarga). Para reduzir o risco de choque elétrico ou incêndio, certifique-se de que a capacidade do dispositivo protetor não seja superior a:

20A

Declaração 1006—Aviso de montagem do chassi no bastidor e sua manutenção



Aviso Para prevenir danos corporais ao montar ou reparar esta unidade em um bastidor, deverá ser tomado precauções especiais para se certificar de que o sistema possui um suporte estável. As seguintes diretrizes irão ajudá-lo a efetuar o seu trabalho com segurança:

- Esta unidade deverá ser montada na parte inferior do bastidor, caso seja a única unidade a ser montada.
- Ao montar esta unidade em um bastidor parcialmente ocupada, coloque os itens mais pesados na parte inferior do, arrumando-os de baixo para cima.
- Se o bastidor possuir um dispositivo de estabilização, instale-o antes de montar ou reparar a unidade.

Declaração 1019—Principal dispositivo de desconexão



Aviso A tomada deve estar acessível a qualquer momento, uma vez que é o principal dispositivo de desconexão.

Declaração 1024—Fio terra



Aviso Esse equipamento deve ser aterrado. Para reduzir o risco de choque elétrico, nunca remova o fio de aterramento nem opere o equipamento se não houver um fio de aterramento adequado. Entre em contato com a empresa fornecedora de energia elétrica ou com um electricista se não souber se o aterramento está adequado.

Declaração 1028—Mais de uma fonte de alimentação



Aviso Essa unidade pode ter mais de uma conexão de fonte de alimentação. Para reduzir o risco de choque elétrico, todas as conexões devem ser removidas para interromper a alimentação da unidade.



Declaração 1040—Descarte do produto



Aviso A eliminação definitiva deste produto deve ser realizada de acordo com todas as leis e regulamentos nacionais.

Declaração 1047—Prevenção contra aquecimento



Aviso Para reduzir o risco de incêndio ou lesão corporal, não a opere em uma área que exceda a temperatura ambiente máxima recomendada de: 40° C (104° F)

Declaração 1055—Laser Classe 1 e Classe 1M



Aviso Aviso – Radiação de laser invisível. Não exponha os usuários a óptica telescópica. Produtos a laser de classe 1/1M.



Declaração 1071—Definição de aviso



Aviso INSTRUÇÕES DE SEGURANÇA IMPORTANTES

Esse símbolo de aviso significa perigo. A situação apresentada pode provocar lesões. Antes de trabalhar com um equipamento, saiba quais os perigos relacionados aos circuitos elétricos e familiarize-se com os procedimentos normalmente utilizados para evitar os acidentes. Utilize o número de declaração fornecido no fim de cada aviso para localizar a respectiva tradução nos avisos de segurança traduzidos que acompanham este dispositivo.

GUARDE ESSAS INSTRUÇÕES



Declaração 1074—Conformidade com as normas elétricas locais e nacionais



Aviso Para reduzir o risco de choque elétrico ou incêndio, a instalação do equipamento deve estar em conformidade com códigos locais e nacionais sobre uso de eletricidade.



CAPÍTULO 25

Regulamentação de Conformidade e Informações de Segurança—Cisco 5520 Wireless Controller

- Declaração 1004—Instruções de instalação, na página 124
- Declaração 1005—Disjuntor, na página 124
- Declaração 1006—Aviso do chassi para montagem em bastidor e manutenção, na página 124
- Declaração 1019—Dispositivo de desconexão principal, na página 125
- Declaração 1024—Condutor de terra, na página 125
- Declaração 1028—Mais de uma fonte de alimentação, na página 125
- Declaração 1040—Eliminação do produto, na página 125
- Declaração 1047— Protecção contra sobreaquecimento, na página 125
- Declaração 1055—Laser Classe I e Classe 1M, na página 126
- Declaração 1056—Cabo de fibra sem terminais, na página 126
- Declaração 1071—Definição de aviso, na página 126
- Declaração 1074—Cumprimento dos códigos eléctricos locais e nacionais, na página 127

Neste documento são utilizadas as seguintes convenções:



Nota Quer dizer *atenção leitor*. Desta forma, poderá efectuar uma acção que cause danos no equipamento or perda de dados.



Aviso **INSTRUÇÕES DE SEGURANÇA IMPORTANTES**

Este símbolo de aviso significa perigo. Está numa situação que poderá causar lesão corporal. Antes de trabalhar em qualquer equipamento, tenha em atenção os perigos inerentes aos circuitos eléctricos e familiarize-se com as práticas padrão para prevenção de acidentes. Utilize o número de declaração fornecido no final de cada aviso para localizar a respectiva tradução, nos avisos de segurança traduzidos que acompanham este dispositivo.

GUARDE ESTAS INSTRUÇÕES



Aviso As declarações que utilizam este símbolo são fornecidas como informação adicional e para cumprimento dos requisitos regulamentares.

Declaração 1004—Instruções de instalação



Aviso Leia as instruções de instalação antes da utilização, instalação ou ligação do sistema à fonte de energia.

Declaração 1005—Disjuntor



Aviso Este produto depende da instalação elétrica do prédio para a proteção contra curtos-circuitos (sobrecarga). Para reduzir o risco de choque elétrico ou incêndio, certifique-se de que a capacidade do dispositivo protetor não seja superior a:

20A

Declaração 1006—Aviso do chassi para montagem em bastidor e manutenção



Aviso Para evitar lesões corporais durante a montagem ou a manutenção desta unidade num bastidor, deve tomar precauções especiais para garantir que o sistema permanece estável. As orientações a seguir são fornecidas para garantir a sua segurança:

- Esta unidade deve ser montada na parte inferior do bastidor caso seja a única unidade no bastidor.
 - Ao montar esta unidade num bastidor parcialmente cheio, carregue o bastidor de baixo para cima com o componente mais pesado na parte inferior do mesmo.
 - Se o bastidor for fornecido com dispositivos de estabilização, instale os estabilizadores antes da montagem ou manutenção da unidade no mesmo.
-

Declaração 1019—Dispositivo de desconexão principal



Aviso A combinação ficha-tomada tem de estar sempre acessível, pois funciona como dispositivo de desconexão principal.

Declaração 1024—Condutor de terra



Aviso Este equipamento precisa de ligação à terra. Para reduzir o risco de choques elétricos, nunca elimine o condutor de terra nem opere o equipamento sem um condutor de terra devidamente instalado. Contacte a autoridade de inspeção elétrica adequada ou um electricista se tiver dúvidas sobre a existência de uma ligação à terra correta.

Declaração 1028—Mais de uma fonte de alimentação



Aviso Esta unidade pode ter mais do que uma ligação de fonte de alimentação. Todas as ligações têm de ser removidas para desativar a unidade.

Declaração 1040—Eliminação do produto



Aviso A eliminação final deste produto deve ser realizada em conformidade com todas as leis e regulamentos nacionais.

Declaração 1047—Protecção contra sobreaquecimento



Aviso Para reduzir o risco de incêndio ou ferimentos, não utilize numa área com uma temperatura superior à temperatura ambiente máxima recomendada de: 40° C (104° F)

Declaração 1055—Laser Classe I e Classe 1M



Aviso Aviso – Radiação laser invisível. Não exponha utilizadores de sistemas óticos telescópicos. Produto laser de classe 1/1M.



Declaração 1056—Cabo de fibra sem terminais



Aviso As extremidades dos cabos de fibra ou dos conectores sem terminais podem emitir radiação laser invisível. Não observe diretamente com instrumentos óticos. A observação do laser com determinados instrumentos óticos (por exemplo, lupas, e microscópios) a uma distância de 100 mm pode representar um perigo para os olhos.

Tipo de fibra e diâmetro do Núcleo (µm)	Comprimento de onda (nm)	Potência máx. (mW)	Divergência do feixe (vermelho)
SM 11	1200 - 1400	39 - 50	0,1-0,11
MM 62,5	1200 - 1400	150	0,18 NA
MM 50	1200 - 1400	135	0,17 NA
SM 11	1400 - 1600	112 - 145	0,11-0,13

3-49377

Declaração 1071—Definição de aviso



Aviso INSTRUÇÕES DE SEGURANÇA IMPORTANTES

Este símbolo de aviso significa perigo. Está numa situação que poderá causar lesão corporal. Antes de trabalhar em qualquer equipamento, tenha em atenção os perigos inerentes aos circuitos elétricos e familiarize-se com as práticas padrão para prevenção de acidentes. Utilize o número de declaração fornecido no final de cada aviso para localizar a respetiva tradução, nos avisos de segurança traduzidos que acompanham este dispositivo.

GUARDE ESTAS INSTRUÇÕES

Declaração 1074—Cumprimento dos códigos elétricos locais e nacionais



Aviso

Para reduzir os riscos de incêndio ou choque elétrico, a instalação do equipamento deve respeitar os códigos elétricos locais e nacionais.



CAPITOLUL 26

Informații referitoare la siguranță și conformitatea cu reglementările—Cisco 5520 Wireless Controller

- Declarația 1004— Instrucțiuni de instalare, la pagina 130
- Declarația 1005—Înterupător de circuit, la pagina 130
- Declarația 1006—Avertisment privind montarea carcasei pe rack și la operațiunile de service ale acesteia, la pagina 130
- Declarația 1024—Conductorul de la sol, la pagina 131
- Declarația 1028—Mai mult de o sursă de alimentare, la pagina 131
- Declarația 1047—Prevenirea supraîncălzirii, la pagina 131
- Declarația 1055—Laser din Clasa 1 și din Clasa 1M, la pagina 131
- Declarația 1071—Definirea avertismentelor, la pagina 132
- Declarația 1074—Conformitatea cu codurile electrice locale și naționale, la pagina 132

În acest document sunt utilizate următoarele convenții:



Notă

Înseamnă că *cititorul trebuie să acorde atenție acestor informații*. În această situație, este vorba de acțiuni care ar putea cauza deteriorarea echipamentului sau pierderea datelor.



Avertisment

INSTRUCȚIUNI IMPORTANTE PENTRU SIGURANȚĂ

Acest simbol de avertisment marchează o situație periculoasă. Vă aflați într-o situație care ar putea cauza vătămări corporale. Înainte de a utiliza orice echipament, trebuie să fiți conștient de pericolele implicate de circuitele electrice și să fiți familiarizat cu practicile standard de prevenire a accidentelor. Utilizați numărul de la finalul fiecărui avertisment pentru a localiza traducerea avertismentului respectiv în documentele traduse care însoțesc acest dispozitiv.

PĂSTRAȚI ACESTE INSTRUCȚIUNI

**Avertisment**

Declarațiile care utilizează acest simbol sunt furnizate pentru informații suplimentare și pentru a respecta cerințele de reglementare și ale clientului.

Declarația 1004— Instrucțiuni de instalare

**Avertisment**

Citiți instrucțiunile de montare înainte de a utiliza, instala sau conecta sistemul la sursa de alimentare.

Declarația 1005—Înterupător de circuit

**Avertisment**

Acest produs depinde de instalația de protecție la scurtcircuit (supracurent) a clădirii. Pentru a reduce riscurile de electrocutare sau de incendiu, asigurați-vă că dispozitivul de protecție nu are o cotaie mai mare de:

20A

Declarația 1006—Avertisment privind montarea carcasei pe rack și la operațiunile de service ale acesteia

**Avertisment**

Pentru a preveni rănirea corpului în timpul operațiunilor de montare sau de service ale acestei unități din rack, trebuie să luați măsuri speciale de precauție, pentru a vă asigura că sistemul va rămâne stabil. Următoarele instrucțiuni sunt oferite pentru a vă asigura siguranța:

- Această unitate trebuie montată în partea de jos a rackului, dacă este singura unitate din rack.
- La montarea acestei unități într-un rack completat parțial, încărcați rackul începând de jos în sus, cu cea mai grea componentă amplasată în partea de jos a rackului.
- Dacă rackul este furnizat cu dispozitive de stabilizare, instalați mai întâi aceste dispozitive de stabilizare, înainte de a monta sau de a efectua operațiunile de service pentru unitatea din rack.

Declarația 1024—Conductorul de la sol



Avertisment

Acest echipament trebuie să fie împământat. Pentru a reduce riscul de electrocutare, nu demontați niciodată cablul de împământare și nu folosiți echipamentul în absența unui conductor de împământare instalat corespunzător. Contactați autoritățile corespunzătoare de inspecție electrică sau un electrician în cazul în care nu sunteți sigur dacă aveți la dispoziție echipamentul de împământare corespunzător.

Declarația 1028—Mai mult de o sursă de alimentare



Avertisment

Este posibil ca această unitate să aibă mai multe conexiuni la sursa de alimentare. Pentru a reduce riscul de electrocutare, trebuie demontate toate conexiunile pentru a de-energiza unitatea.



Declarația 1047—Prevenirea supraîncălzirii



Avertisment

Pentru a reduce riscul rănirii rănire corporale, nu operați echipamentul într-o zonă cu temperatură ambientală care depășește temperatura maximă recomandată de: 40° C (104° F)

Declarația 1055—Laser din Clasa 1 și din Clasa 1M



Avertisment

Avertisment – Radiație laser invizibilă. Nu expuneți utilizatorii de echipamente optice telescopice. Produse laser din Clasa 1/1M.



Declarația 1071—Definirea avertismentelor



Avertisment

INSTRUCȚIUNI IMPORTANTE PENTRU SIGURANȚĂ

Înainte de a utiliza orice echipament, trebuie să fiți conștient de pericolele implicate de circuitele electrice și să fiți familiarizat cu practicile standard de prevenire a accidentelor. Citiți instrucțiunile de montare înainte de a utiliza, instala sau conecta sistemul la sursa de alimentare. Utilizați numărul de la finalul fiecărui avertisment pentru a localiza traducerea avertismentului respectiv în documentele traduse aferente acestui dispozitiv.

SALVAȚI ACESTE INSTRUCȚIUNI.



Declarația 1074—Conformitatea cu codurile electrice locale și naționale



Avertisment

Pentru a reduce riscurile de electrocutare sau de incendiu, instalarea echipamentului trebuie să fie efectuată în conformitate cu codurile electrice locale și naționale.



ГЛАВА 27

Информация о безопасности и соблюдении нормативных требований — Cisco 5520 Wireless Controller

- Заявление 1004—Установка проинструктированным специалистом, на странице 134
- Заявление 1005—Выключатель, на странице 134
- Заявление 1006—Предупреждение о монтаже в стойку и обслуживанию корпуса, на странице 135
- Заявление 1019—Основное размыкающее устройство , на странице 135
- Заявление 1024—Провод заземления, на странице 135
- Заявление 1028—Несколько блоков питания, на странице 136
- Заявление 1040—Утилизация продуктов , на странице 136
- Заявление 1047— Предотвращение перегрева, на странице 136
- Заявление 1055—Лазер класса 1 и 1M, на странице 136
- Заявление 1056—Волоконно-оптический кабель с открытым концом, на странице 137
- Заявление 1071—Определение предупреждений, на странице 137
- Заявление 1074—Соблюдение местных и национальных электротехнических правил и норм , на странице 138

В данной публикации используются следующие условные обозначения:



Примечание

Обозначает, что читателю следует быть осторожным. Это значит, что пользователь может совершить действия, которые могут привести к повреждению оборудования или потере данных.



Предупреждение

ВАЖНЫЕ ИНСТРУКЦИИ ПО ТЕХНИКЕ БЕЗОПАСНОСТИ

Этот символ означает опасность. Пользователь находится в ситуации, которая может нанести вред здоровью. Перед тем как начать работу с любым оборудованием, пользователь должен узнать о рисках, связанных с электросхемами, а также познакомиться со стандартными практиками предотвращения несчастных случаев. С помощью номера заявления в конце предупреждения безопасности можно установить его перевод в документе с переведенными предупреждениями безопасности, который входит в комплект поставки данного устройства.

СОХРАНИТЕ ЭТИ ИНСТРУКЦИИ



Предупреждение

Заявления, в которых используется данный символ, предоставляются в качестве дополнительной информации и соответствуют нормативным требованиям и требованиям заказчиков.

Заявление **1004**— Установка проинструктированным специалистом



Предупреждение

Прочитайте инструкции по установке перед подключением системы к источнику питания.

Заявление **1005**— Выключатель



Предупреждение

Это изделие относится к электрооборудованию здания и рассчитано на защиту от короткого замыкания (сверхтока). Во избежание риска поражения электрическим током номинальные параметры защитного устройства не должны превышать следующие значения:

20A

Заявление 1006— Предупреждение о монтаже в стойку и обслуживанию корпуса



Предупреждение

Для предотвращения травм при монтаже или обслуживании этого устройства в стойке соблюдайте особые меры предосторожности, чтобы обеспечить устойчивость системы. Соблюдайте приведенные ниже инструкции по обеспечению безопасности.

- Если это устройство является единственным устройством в стойке, его следует монтировать в самой нижней части корпуса.
- При установке этого устройства в частично заполненную стойку загружайте стойку снизу вверх, устанавливая самые тяжелые компоненты в нижней части стойки.
- Если стойка оснащена устройствами повышения устойчивости, устанавливайте стабилизаторы перед началом монтажа или обслуживания блока в стойке.

Заявление 1019— Основное размыкающее устройство



Предупреждение

Необходимо обеспечить постоянный доступ к штепселю и розетке, поскольку они вместе представляют собой главное разъединительное устройство.

Заявление 1024— Провод заземления



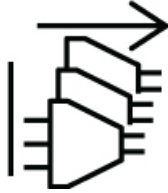
Предупреждение

Это оборудование должно быть заземлено. Во избежание риска поражения электрическим током не допускайте повреждения провода заземления и не эксплуатируйте оборудования без правильно подключенного провода заземления. При возникновении любых сомнений по поводу заземления обратитесь в ведомство, отвечающее за электротехнический контроль, или к электрику.

Заявление 1028—Несколько блоков питания



Предупреждение Данное устройство может подключаться к нескольким блокам питания. Во избежание риска поражения электрическим током для отключения питания устройства необходимо отсоединять все подключения.



Заявление 1040—Утилизация продуктов



Предупреждение Утилизация данного продукта должна проводиться в соответствии со всеми государственными законами и нормами.

Заявление 1047— Предотвращение перегрева



Предупреждение Для предотвращения риска пожара или телесных травм не эксплуатируйте в зоне, где температура окружающей среды превышает максимальное рекомендуемое значение, равное: **40° C (104° F)**

Заявление 1055—Лазер класса 1 и 1M



Предупреждение Предупреждение: невидимое лазерное излучение. Пользователи должны находиться вдали от телескопических оптических систем. Лазерные устройства класса **1/1M**.



Заявление **1056**— Волоконно-оптический кабель с ОТКРЫТЫМ КОНЦОМ



Предупреждение

Открытый конец оптоволоконного кабеля или разъем может быть источником невидимого лазерного излучения. Не смотрите на них напрямую через оптические приборы. Наблюдая за лазерным лучом через некоторые оптические приборы (например, лупы, увеличители и микроскопы) с расстояния менее **100 мм**, можно повредить глаза.

Тип волокна и диаметр жилы (мкм)	Длина волны (нм)	Макс. мощность (мВт)	Расхождение луча (RAD)
Одномодовое, 11	1200 - 1400	39 - 50	0,1 - 0,11
Многомодовое, 62,5	1200 - 1400	150	NA 0,18
Многомодовое, 50	1200 - 1400	135	NA 0,17
Одномодовое, 11	1400 - 1600	112 - 145	0,11 - 0,13

349377

Заявление **1071**— Определение предупреждений



Предупреждение

ВАЖНЫЕ ИНСТРУКЦИИ ПО ТЕХНИКЕ БЕЗОПАСНОСТИ

Этот символ означает опасность. Пользователь находится в ситуации, которая может нанести вред здоровью. Перед тем как начать работу с любым оборудованием, пользователь должен узнать о рисках, связанных с электрическими цепями, а также ознакомиться со стандартными приемами предотвращения несчастных случаев. По номеру заявления в конце предупреждения можно найти его перевод в документе с переведенными предупреждениями о соблюдении техники безопасности, который входит в комплект поставки данного устройства.

СОХРАНИТЕ ЭТИ ИНСТРУКЦИИ



Заявление **1074**—Соблюдение местных и национальных электротехнических правил и норм



Предупреждение

Во избежание риска поражения электрическим током или возгорания установка оборудования должна производиться в соответствии с местными и национальными электротехническими правилами и нормами.



KAPITOLA 28

Dodržiavanie predpisov a bezpečnostné informácie—Cisco 5520 Wireless Controller

- Vyhlásenie 1004—Pokyny na inštaláciu, na strane 140
- Vyhlásenie 1005—Istič, na strane 140
- Vyhlásenie 1006—Upozornenie týkajúce sa montáže a servisu zariadení v stojane, na strane 140
- Vyhlásenie 1019—Sieťové odpojovacie zariadenie, na strane 141
- Vyhlásenie 1024—Uzemňovací vodič, na strane 141
- Vyhlásenie 1028—Viac ako jeden napájací zdroj, na strane 141
- Vyhlásenie 1040—Likvidácia výrobku, na strane 141
- Vyhlásenie 1047—Zabránenie prehriatiu, na strane 142
- Vyhlásenie 1055—Laser triedy 1 a 1M, na strane 142
- Vyhlásenie 1071—Definícia upozornenia, na strane 142
- Vyhlásenie 1074—Dodržiavajte štátne a miestne elektrotechnické normy, na strane 143

Tento dokument využíva nasledujúce dohody:



Poznámka

Prečítajte *si pozorne*. V tejto situácii by mohlo vaše konanie spôsobiť poškodenie vybavenia alebo stratu údajov.



Varovanie

DÔLEŽITÉ BEZPEČNOSTNÉ POKYNY

Tento varovný symbol znamená nebezpečenstvo. Ste v situácii, ktorá by mohla viesť k telesnému poraneniu. Pred prácou na ktoromkoľvek zariadení si uvedomte riziká v súvislosti s elektrickými obvodmi a oboznámte sa so štandardnými postupmi predchádzania nehodám. Preklad každého upozornenia nájdete v preložených bezpečnostných upozorneniach dodávaných s týmto zariadením podľa čísla vyhlásenia, ktoré sa nachádza na konci každého upozornenia.

TIETO POKYNY SI ULOŽTE.

**Varovanie**

Vyhlásenia s týmto symbolom obsahujú doplňujúce informácie a sú v súlade s regulačnými požiadavkami a požiadavkami zákazníkov.

Vyhlásenie 1004—Pokyny na inštaláciu

**Varovanie**

Pred použitím, inštaláciou alebo pripojením systému ku zdroju elektrickej energie si prečítajte pokyny na inštaláciu.

Vyhlásenie 1005—Istič

**Varovanie**

Tento výrobok využíva inštaláciu v budove na ochranu pred skratom (nadprúdová ochrana). Dimenzovanie ochranného zariadenia nesmie prekročiť uvedené hodnoty, aby ste znížili riziko zasiahnutia elektrickým prúdom alebo požiaru:

20A

Vyhlásenie 1006—Upozornenie týkajúce sa montáže a servisu zariadení v stojane

**Varovanie**

Ak chcete pri montáži a vykonávaní servisu tohto zariadenia v stojane predísť telesnému poraneniu, musíte prijať osobitné opatrenia na zabezpečenie stability systému. Na zaistenie vašej bezpečnosti uvádzame tieto usmernenia:

Ak je toto zariadenie jediným zariadením v stojane, malo by sa inštalovať v spodnej časti stojana.

Pri montáži tohto zariadenia v čiastočne zaplnenom stojane zaplňte stojan zdola nahor tak, aby bola najťažšia súčasť v spodnej časti stojana.

Ak sú súčasťou stojana stabilizačné zariadenia, nainštalujte ich pred montážou alebo servisom zariadenia v stojane.

Vyhlásenie 1019—Siet'ové odpojovacie zariadenie



Varovanie Spojenie zástrčky so zásuvkou musí byť vždy dostupné, pretože slúži ako hlavné odpojovacie zariadenie.

Vyhlásenie 1024—Uzemňovací vodič



Varovanie Toto zariadenie musí byť uzemnené. Na zníženie rizika zasiahnutia elektrickým prúdom nikdy nevynechajte uzemňovací vodič ani nepracujte so zariadením, ak chýba správne nainštalovaný uzemňovací vodič. Ak si nie ste istí, či je zariadenie správne uzemnené, kontaktujte príslušný elektrotechnický inšpekčný orgán alebo elektrikára.

Vyhlásenie 1028—Viac ako jeden napájací zdroj



Varovanie Toto zariadenie môže mať viac ako jedno pripojenie k napájaciemu zdroju. Na zníženie rizika zasiahnutia elektrickým prúdom treba odstrániť všetky pripojenia, aby v zariadení nezostala elektrická energia.



Vyhlásenie 1040—Likvidácia výrobku



Varovanie Konečná likvidácia tohto výrobku by sa mala vykonávať podľa všetkých štátnych právnych predpisov.

Vyhlásenie 1047—Zabránenie prehriatiu



Varovanie Na zníženie rizika požiaru alebo zranenia nepracujte v oblasti, v ktorej je prekročená maximálna odporúčaná okolitá teplota: 40° C (104° F)

Vyhlásenie 1055—Laser triedy 1 a 1M



Varovanie Varovanie – neviditeľné laserové žiarenie. Nevystavujte používateľov teleskopických optických zariadení. Laserové výrobky triedy 1/1M.



Vyhlásenie 1071—Definícia upozornenia



Varovanie **DŮLEŽITÉ BEZPEČNOSTNÉ POKYNY**

Tento výstražný symbol znamená nebezpečenstvo. Ste v situácii, ktorá by mohla viesť k telesnému poraneniu. Pred prácou na ktoromkoľvek zariadení si uvedomte riziká v súvislosti s elektrickými obvodmi a oboznámte sa so štandardnými postupmi predchádzania nehodám. Preklad každého upozornenia nájdete v preložených bezpečnostných upozorneniach dodávaných s týmto zariadením podľa čísla vyhlásenia, ktoré sa nachádza na konci každého upozornenia.

TIETO POKYNY SI ODLOŽTE



Vyhlásenie 1074—Dodržiavajte štátne a miestne elektrotechnické normy



Varovanie

Inštalácia zariadenia musí spĺňať miestne a vnútroštátne elektrické kódy, aby sa zabránilo riziku zasiahnutia elektrickým prúdom alebo požiaru.



POGLAVJE 29

Informacije o skladnosti s predpisi in varnosti—Cisco 5520 Wireless Controller

- Izjava 1004—Navodila za namestitev, na strani 146
- Izjava 1005—Odklopnik, na strani 146
- Izjava 1006—Opozorila glede ohišja pri nameščanju v omaro in servisiranju, na strani 146
- Izjava 1019—Glavna prekinitvena naprava, na strani 146
- Izjava 1024—Ozemljitveni vodnik, na strani 147
- Izjava 1028—Več kot en napajalni priključek, na strani 147
- Izjava 1040—Odmetavanje izdelka, na strani 147
- Izjava 1047—Preprečevanje pregrevanja, na strani 147
- Izjava 1055—Laserski izdelek razreda 1 in razreda 1M, na strani 148
- Izjava 1071—Opozorilna Opredelitev, na strani 148
- Izjava 1074—Upoštevajte lokalne in nacionalne električne predpise, na strani 148

V tem dokumentu se uporabljajo naslednji dogovori:



Opomba

Pomeni, naj bo *bralec previden*. V teh okoliščinah lahko izvedete dejanje, ki bi lahko imelo za posledico poškodbe opreme ali izgubo podatkov.



Opozorilo

POMEMBNE VARNOSTNE INFORMACIJE

Ta znak opozarja na nevarnost. Ste v okoliščinah, ki bi lahko povzročile telesne poškodbe. Pred deli na kakršni koli opremi upoštevajte nevarnosti električnih vezij in se seznanite s standardnimi postopki za preprečevanje nesreč. S številko izjave, navedeno na koncu vsakega opozorila, poiščite prevod v prevedenih varnostnih opozorilih, ki ste jih dobili s to napravo.

SHRANITE TA NAVODILA



Opozorilo

Izjave, ki uporabljajo ta znak, so navedene za dodatne informacije ter skladnost s predpisi in zahtevami strank.

Izjava 1004—Navodila za namestitvev



Opozorilo Znotraj ni delov, ki bi jih lahko servisirali uporabniki. Da bi preprečili električni šok, ne odpirajte.

Izjava 1005—Odklopnik



Opozorilo Ta izdelek uporablja napeljavo zgradbe za zaščito pred kratkim stikom (pretokovno zaščito). Zaradi zmanjšanja nevarnosti električnega udara ali požara poskrbite, da nazivna vrednost zaščitne naprave ne presega:

20A

Izjava 1006—Opozorila glede ohišja pri nameščanju v omaro in servisiranju



Opozorilo Zaradi preprečevanja telesnih poškodb pri nameščanju ali servisiranju te enote v omari morate upoštevati posebne previdnostne ukrepe za zagotavljanje, da sistem ostane stabilen. Naslednje smernice so namenjene zagotavljanju vaše varnosti:

Če je ta enota edina v omari, mora biti nameščena na dnu omare.

Pri namestitvi te enote v delno napolnjeno omaro komponente nameščajte od dna proti vrhu, in sicer tako, da je najtežja komponenta na dnu omare.

Če je omara opremljena s stabilizatorji, jih namestite pred nameščanjem ali servisiranjem enote v omaro.

Izjava 1019—Glavna prekinitvena naprava



Opozorilo Kombinacija vtiča in vtičnice mora biti vedno dostopna, ker deluje kot glavna prekinitvena naprava.

Izjava 1024—Ozemljitveni vodnik

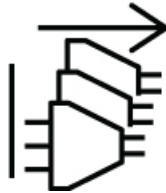


Opozorilo Ta oprema mora biti ozemljena. Zaradi zmanjšanja nevarnosti električnega udara nikoli ne obidite ozemljitvenega voda in opreme ne uporabljajte brez ustrezno nameščenega ozemljitvenega voda. Če niste prepričani, ali je na voljo ustrezna ozemljitev, se obrnite na ustrezen urad ali električarja.

Izjava 1028—Več kot en napajalni priključek



Opozorilo Ta enota ima lahko več priključkov na vir napajanja. Zaradi zmanjšanja nevarnosti električnega udara je treba odstraniti vse priključke, da naprava ni pod napetostjo.



Izjava 1040—Odmetavanje izdelka



Opozorilo Izdelek zavrzite skladno z vsemi nacionalnimi predpisi in zakonodajo.

Izjava 1047—Preprečevanje pregrevanja



Opozorilo Zaradi zmanjšanja nevarnosti požara ali telesnih poškodb ne uporabljajte na območju, kjer temperatura okolja presega največjo priporočeno temperaturo: 40° C (104° F)

Izjava 1055—Laserski izdelek razreda 1 in razreda 1M



Opozorilo

Opozorilo – nevidna laserska svetloba Ne izpostavljajte uporabnikov teleskopskih optičnih instrumentov. Laserski izdelki razreda 1/1M.



Izjava 1071—Opozorilna Opredelitev



Opozorilo

POMEMBNA VARNOSTNA NAVODILA

Ta opozorilni znak pomeni nevarnost. V položaju, ki lahko povzroči telesne poškodbe. Preden delate na kateri koli opremi, se zavedajte nevarnosti, ki so povezane z električnim vezjem in poznate standardne postopke za preprečevanje nesreč. Uporabite številko izjave na koncu vsakega opozorila, da poiščete prevod v prevedena varnostna opozorila, ki so spremljala to napravo.

SHRANITE TA NAVODILA



Izjava 1074—Upoštevajte lokalne in nacionalne električne predpise



Opozorilo

Zaradi zmanjšanja nevarnosti električnega udara ali požara mora biti namestitev opreme v skladu z vsemi lokalnimi in nacionalnimi predpisi o električni opremi.



KAPITEL 30

Information om överensstämmelse med regelverk och säkerhetskrav—Cisco 5520 Wireless Controller

- Meddelande 1004—Instruktioner för installation, på sidan 150
- Meddelande 1005—Säkring, på sidan 150
- Meddelande 1006—Chassivarning för rackmontering och service, på sidan 150
- Meddelande 1019—Huvudfrånkopplingsenhet, på sidan 151
- Meddelande 1024—Jordledare, på sidan 151
- Meddelande 1028—Fler än ett nätaggregat, på sidan 151
- Meddelande 1040—Produktåtervinning, på sidan 151
- Meddelande 1047—Överhettningsskydd, på sidan 151
- Meddelande 1055—Laser klass 1 och klass 1M, på sidan 152
- Meddelande 1056—Oterminerad fiberkabel, på sidan 152
- Meddelande 1071—Varningsdefinition, på sidan 153
- Meddelande 1074—Följ lokala och nationella elbestämmelser, på sidan 153

I dokumentet används följande konventioner:



OBS! Betyder *var aktsam*. I denna situation kanske du gör något som kan leda till att utrustningen skadas eller till dataförlust.



Varning VIKTIGA SÄKERHETSINSTRUKTIONER

Den här varningssymbolen indikerar fara. Det finns risk för kroppsskador. Innan du börjar arbeta med utrustningen måste du vara medveten om riskerna med elektriska kretsar och känna till de normala förfarandena för att förhindra olyckor. Använd numret som finns angivet vid varje varning för att hitta den översatta varningen bland de översatta säkerhetsvarningarna som medföljde enheten.

SPARA DE HÄR INSTRUKTIONERNA



Varning

Innehåll med denna symbolen är för ytterligare information och för efterlevnad av regelverk och kundkrav.

Meddelande 1004—Instruktioner för installation



Varning

Läs monteringsinstruktionerna innan du använder, installerar eller ansluter systemet till en strömkälla.

Meddelande 1005—Säkring



Varning

Denna produkt är beroende av i byggnaden installerat kortslutningsskydd (överströmsskydd). Kontrollera att skyddsanordningen inte har högre märkvärde än:

20A

Meddelande 1006—Chassivarning för rackmontering och service



Varning

För att undvika kroppsskada när du installerar eller utför underhållsarbete på denna enhet på en ställning måste du vidta särskilda försiktighetsåtgärder för att försäkra dig om att systemet står stadigt. Följande riktlinjer ges för att trygga din säkerhet:

- Om denna enhet är den enda enheten på ställningen skall den installeras längst ned på ställningen.
 - Om denna enhet installeras på en delvis fylld ställning skall ställningen fyllas nedifrån och upp, med de tyngsta enheterna längst ned på ställningen.
 - Om ställningen är försedd med stabiliseringsdon skall dessa monteras fast innan enheten installeras eller underhålls på ställningen.
-

Meddelande 1019—Huvudfrånkopplingsenhet



Varning Man måste alltid kunna komma åt stickproppen i uttaget, eftersom denna koppling utgör den huvudsakliga frånkopplingsanordningen.

Meddelande 1024—Jordledare

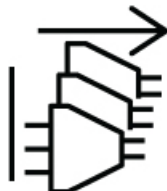


Varning Utrustningen måste vara jordad. För att minska risken för elstöt ska du aldrig sätta jordledaren ur spel eller använda utrustningen i avsaknad av lämplig monterad jordledare. Kontakta lämplig elinspektionsmyndighet eller en elektriker om du är osäker på om en lämplig jordning kan utföras.

Meddelande 1028—Fler än ett nätaggregat



Varning Enheten kan ha fler än en strömanslutning. För att minska risken för elstötar måste alla anslutningar tas bort så att strömmen helt kopplas bort.



Meddelande 1040—Produktåtervinning



Varning Vid deponering hanteras produkten enligt gällande lagar och bestämmelser.

Meddelande 1047—Överhettningsskydd



Varning För att minska risken för kroppsskador får du inte använda apparaten på ett område som överskrider den rekommenderade maximala omgivningstemperaturen: 40° C (104° F)

Meddelande 1055—Laser klass 1 och klass 1M



Varning Varning – osynlig laserstrålning Exponera inte användare för teleskopisk optik. Laserprodukter klass 1/1M



Meddelande 1056—Oterminerad fiberkabel



Varning Osynlig laserstrålning kan komma från änden på en oavslutad fiberkabel eller -anslutning. Titta inte rakt in i strålen eller direkt på den med optiska instrument. Att titta på laserstrålen med vissa optiska instrument (t.ex. lupper, förstoringsglas och mikroskop) från ett avstånd på 100 mm kan skada ögonen.

Fibertyp och kärndiameter (μm)	Våglängd (nm)	Max. Energi (mW)	Stråldivergens (rad)
SM 11	1200–1400	39–50	0,1–0,11
MM 62.5	1200–1400	150	0,18 NA
MM 50	1200–1400	135	0,17 NA
SM 11	1400–1600	112–145	0,11–0,13

3 423 4853

Meddelande 1071—Varningsdefinition



Varning VIKTIGA SÄKERHETSANVISNINGAR

Denna varningssignal signalerar fara. Du befinner dig i en situation som kan leda till personskada. Innan du utför arbete på någon utrustning måste du vara medveten om farorna med elkretsar och känna till vanliga förfaranden för att förebygga olyckor. Använd det nummer som finns i slutet av varje varning för att hitta dess översättning i de översatta säkerhetsvarningar som medföljer denna anordning.

SPARA DESSA ANVISNINGAR



Meddelande 1074—Följ lokala och nationella elbestämmelser



Varning För att minska risken för elstöt eller brand måste monteringen av utrustningen uppfylla lokala och nationella elföreskrifter.



第 31 章

合规性和安全信息—Cisco 5520 Wireless Controller

- 声明 1004 - 安装说明，第 156 页
- 声明 1005—断路器，第 156 页
- 声明 1006 - 机架安装和维修的机箱警告，第 156 页
- 声明 1019 - 主要的切断装置，第 156 页
- 声明 1024 - 接地导体，第 157 页
- 声明 1028 - 多个电源，第 157 页
- 声明 1040 - 产品处理，第 157 页
- 声明 1047—过热防范，第 157 页
- 声明 1055 - I 类与 1M 类激光，第 157 页
- 声明 1056 - 无端接的光纤电缆，第 158 页
- 声明 1071 - 警告定义，第 158 页
- 声明 1074 - 遵守当地和国家电气规程，第 158 页

本文档使用下列约定：



注释

表示读者应当小心。在这种情况下，操作可能会导致设备损坏或数据丢失。



警告

重要安全性说明

此警告符号表示存在危险。您目前所处情形有可能遭受身体伤害。在操作任何设备之前，请务必意识到触电危险并熟悉标准工作程序，以免发生事故。请根据每个警告结尾处的声明号来查找此设备随附的安全警告的翻译文本。

请妥善保存这些说明



警告 带有本符号的声明用于提供一些附加信息，以符合相关法规和客户要求。

声明 1004 - 安装说明



警告 请在使用、安装或将系统与电源连接前阅读此安装说明。

声明 1005—断路器



警告 此产品的短路（过载电流）保护由建筑物的供电系统提供。确保保护装置的额定电流不大于：
20A

声明 1006 - 机架安装和维修的机箱警告



警告 为避免在机架中安装或维修该部件时使身体受伤，请务必采取特殊的预防措施确保系统固定。以下是安全准则：

- 如果此部件是机架中唯一的部件，应将其安装在机架的底部。
 - 如果在部分装满的机架中安装此部件，请按从下往上的顺序安装各个部件，并且最重的部件应安装在机架的底部。
 - 如果机架配有固定装置，请先装好固定装置，然后再在机架中安装或维修此装置。
-

声明 1019 - 主要的切断装置



警告 组合开关插座必须能够随时供人使用，因为它是主要的切断装置。

声明 1024 - 接地导体



警告 此设备必须接地。为降低触电风险，切勿使用故障的接地导线，或在未正确安装接地导线的情况下操作此设备。如果您不能确定是否已正确接地，请联系合适的电路检测方面的权威人士或电工。

声明 1028 - 多个电源



警告 此部件连接的电源可能不止一个。必须将所有电源断开才能停止给该部件供电。

声明 1040 - 产品处理



警告 本产品的最终处理应根据所有国家法律法规进行。

声明 1047—过热防范



警告 为降低火灾或人身伤害风险，请不要在超过所建议的最高环境温度的区域中运行该系统：**40° C (104° F)**

声明 1055 - I 类与 1M 类激光



警告 1/1M 类激光产品

声明 1056 - 无端接的光纤电缆



警告 无端接光纤电缆的末端或连接器可能会发出不可见的激光辐射。请勿通过光学仪器直接观看。使用某些光学仪器（例如，头戴式放大镜、普通放大镜和显微镜）在 **100** 毫米的距离内观看激光输出可能会对眼睛造成伤害。

Fiber type and Core diameter (µm)	Wavelength (nm)	Max. Power (mW)	Beam divergence (rad)
SM 11	1200 - 1400	39 - 50	0.1 - 0.11
MM 62.5	1200 - 1400	150	0.18 NA
MM 50	1200 - 1400	135	0.17 NA
SM 11	1400 - 1600	112 - 145	0.11 - 0.13

3-49377

声明 1071 - 警告定义



警告 重要安全性说明

此警告符号表示存在危险。您目前所处情形有可能遭受身体伤害。在操作任何设备之前，请务必了解触电危险并熟悉标准工作程序，以免发生事故。请根据每个警告结尾处的声明号来查找此设备随附的安全警告的翻译文本。

请妥善保存这些说明

声明 1074 - 遵守当地和国家电气规程



警告 为降低触电和火灾风险，设备的安装必须符合本地和国家电气规范。



第 32 章

法規遵循與安全資訊—Cisco 5520 Wireless Controller

- 聲明 1004—安裝說明，第 160 頁上的
- 聲明 1005—斷路器，第 160 頁上的
- 聲明 1006—機架安裝和維修的機箱警告，第 160 頁上的
- 聲明 1019—主要斷電裝置，第 160 頁上的
- 聲明 1024—接地導體，第 160 頁上的
- 聲明 1028—電源連接中斷，第 161 頁上的
- 聲明 1040—產品棄置，第 161 頁上的
- 聲明 1047—過熱保護，第 161 頁上的
- 聲明 1055—Class 1 和 Class 1M 雷射，第 161 頁上的
- 聲明 1071—警告定義，第 162 頁上的
- 聲明 1074—遵守當地和國家用電規範，第 162 頁上的

本文件採用下列慣例：



附註 代表讀者必須小心。此情況表示您所執行的動作可能會導致設備損毀或資料遺失。



警告 重要安全指示

此警告符號表示危險。您所處的情況可能會造成人身傷害。操作任何設備前，應留意電子電路可能造成的觸電危險，並應熟悉標準程序，以免發生意外。請使用各項警告結尾的聲明編號，找出此裝置出貨時隨附之安全警告內容的譯文。

請妥善保存這些指示



警告 使用此符號的聲明系用於提供額外資訊，及遵循法規與客戶要求。

聲明 1004—安裝說明



警告 使用系統、安裝系統或將系統連接于電源之前，請閱讀安裝說明。

聲明 1005—斷路器



警告 本產品必須仰賴建築物所裝設的短路（電流超載）保護。為減少觸電或發生火災的風險，請確認防護裝置的額定電流不大於：

20A

聲明 1006—機架安裝和維修的機箱警告



警告 為避免在機架中安裝或維修本裝置時導致身體受傷，請務必採取特殊預防措施以確保系統保持穩定。提供下列規範是為了確保您的安全：

如果本裝置是機架中唯一的裝置，便應該將其安裝在機架的底部。

在半滿的機架中安裝本裝置時，請依照由下往上的順序安裝各個裝置，並將最重的裝置安裝在機架的底部。

如果機架附有固定裝置，請先裝好固定裝置，然後再於機架中安裝或維修本裝置。

聲明 1019—主要斷電裝置



警告 由於電源插座為主要的斷電裝置，因此必須能夠隨時使用。

聲明 1024—接地導體

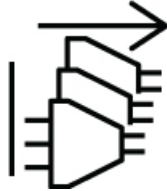


警告 此設備必須接地。請勿廢除接地導體，或在沒有妥善安裝接地導體的情況下操作設備，以免觸電。若不確定接地是否恰當，請聯絡適當的電力檢測單位或電工提供協助。

聲明 1028—電源連接中斷



警告 此裝置可能會連接到多組電源供應器。若需中斷裝置的電源，請先拔除所有接線，以免觸電。



聲明 1040—產品棄置



警告 本產品的最終棄置應該根據所有國家法律和規定來處理。

聲明 1047—過熱保護



警告 為減少火災或人身傷害風險，請勿在超過下列最高建議環境溫度的區域內運作系統：**40° C (104° F)**

聲明 1055—Class 1 和 Class 1M 雷射



警告 警告：不可見的雷射輻射。請勿讓使用者暴露在望遠鏡片下。第 1 級/第 1M 級雷射產品。



聲明 1071—警告定義



警告 重要安全指示

此警告符號表示危險。您所處的情況可能會造成人身傷害。操作任何設備前，應留意電子電路可能造成的觸電危險，並應熟悉標準程序，以免發生意外。請使用各項警告結尾的聲明編號，找出此裝置隨附之安全警告內容的譯文。

儲存這些指示



聲明 1074—遵守當地和國家用電規範



警告 安裝設備時，務必遵守所在地與國家/地區的電氣法規，以減少觸電或發生火災的風險。

Cisco and the Cisco logo are trademarks or registered trademarks of Cisco and/or its affiliates in the U.S. and other countries. To view a list of Cisco trademarks, go to this URL: [www.cisco.com go trademarks](http://www.cisco.com/go/trademarks). Third-party trademarks mentioned are the property of their respective owners. The use of the word partner does not imply a partnership relationship between Cisco and any other company. (1721R)

© 2015–2016 Cisco Systems, Inc. All rights reserved.

