


Cisco Business 151AXM メッシュエクステンダ



Cisco Business 151AXM メッシュエクステンダをお選びいただき、ありがとうございます。
メッシュエクステンダは、既存の Cisco Business Wireless (CBW) Wi-Fi 6 ネットワークのカバレッジの拡張に使用できます。
このクイックスタートガイドに沿うと、すぐに利用開始できます。

梱包内容

- Cisco Business 151AXM メッシュエクステンダ
- クイックスタートガイド
- テクニカルサポートの連絡先
- ポインタカード (中国 RoHS)
- コンプライアンスに関する情報 (EU SKU のみ)



製品の機能

- ① ステータス LED
- ② AC プラグ (国によって異なります)
- ③ QR コード
- ④ 電源オン/オフ ボタン
- ⑤ モードボタン
- ⑥ コンソールポート (テクニカルサポート専用)
- ⑦ Kensington ロック
- ⑧ 無効ポート

ここから
開始

ご用意いただくもの

- アクティブなインターネット接続。
- メッシュ対応の CBW Wi-Fi 6 プライマリ AP が稼働/設定済み。
- Cisco Business モバイルアプリまたは Microsoft Edge などの互換性のある Web ブラウザ (バージョン10 以降)、Safari (バージョン7 以降)、Firefox (バージョン33 以降) または Chrome (バージョン38 以降)。
- ルータまたはスイッチ (DHCP サーバとして機能)。
- 携帯電話の QR コードリーダー (Cisco Business モバイルアプリを使用していない場合)。無料の QR コードリーダーは、Android および Apple のスマートフォン

Cisco Business モバイルアプリを使用した設定




アプリをダウンロードするには、スマートフォンのカメラで QR コードをスキャンします。または、cisco.com/go/cbapp にアクセスして、インストール手順に従います。

1. CB サイトの導入時に作成したワイヤレスネットワーク (SSID) に接続します。
2. アプリを開きます。
3. サイトに接続します。
4. [デバイスの追加 (Add Devices)] を選択します。
5. [開始する (Get Started)] を選択します。
6. QR コードリーダーまたはバーコードを使用して、[メッシュエクステンダを追加 (Add Mesh Extender)] を選択します。アプリの指示に従い、デバイスをネットワークに追加するまでの残りのプロセスを進めます。



Web ブラウザを使用した設定

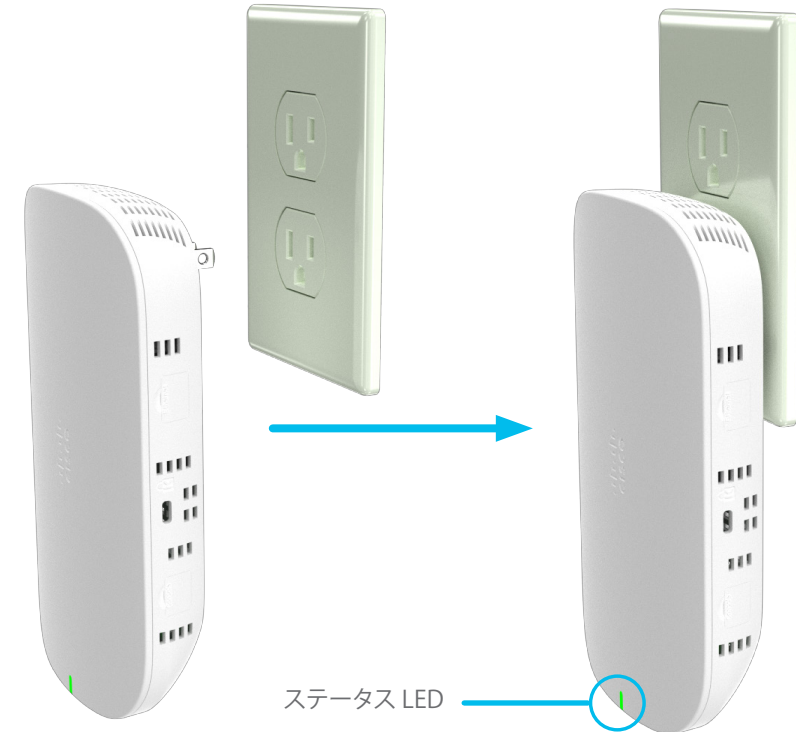
1. CB サイトの展開時に作成したワイヤレスネットワーク (SSID) に接続し、Web ブラウザを開いて <https://ciscobusiness.cisco> に移動します。
2. パスワードを使用してログインします。
3. [ワイヤレス設定 (Wireless Settings)] > [WLAN ユーザ (WLAN Users)] > [ローカル MAC アドレス (Local MAC Address)] を開きます。
4. [MAC アドレスの追加 (Add MAC Address)] をクリックします。



5. MAC アドレスと説明を入力します。MAC アドレスは、メッシュエクステンダの背面にあるバーコードステッカーに記載されています。または、QR コードをスキャンして MAC アドレスを表示することもできます。
6. [許可リスト (Allowlist)] に [タイプ (Type)] を選択します。
7. [適用 (Apply)] をクリックします。

接続

メッシュエクステンダを電源コンセントに接続すると、初期起動が始まります。このプロセスでは、ステータス LED が緑、赤、消灯のパターンを繰り返します。これには 6 分以上かかります。これは正常な動作です。接続が完了すると、ステータス LED が青色に変わります。



サポートについて



シスコのサポートや、アドミニストレーション ガイドなどの追加の製品ドキュメントについては、次のサイトを参照してください。

<https://cisco.com/go/cbw151axm>

©2021 Cisco and/or its affiliates. All rights reserved. Cisco およびシスコのロゴは、シスコまたはその関連会社の米国およびその他の国における商標または登録商標です。シスコの商標の一覧については、<https://www.cisco.com/jp/go/trademarks> をご覧ください。記載されているサードパーティの商標は、それぞれの所有者に帰属します。「パートナー」という言葉が使用されていても、シスコと他社の間にパートナーシップ関係が存在することを意味するものではありません。(1110R)