

# لوصول طاقن في ليغشتلا ةداعإ ةلودج ةيكلساللا

## فدهلا

ةيكلساللا لوصول ةطقن في لودجلا ديهمت ةداعإ ةزيم ةلاقملا هذه حرشتس  
WAP581 و WAP125 (WAP).

## جماربال رادصا | قيبتلل ةلباقلا ةزهجالا

- [ثدحألا ليكنت](#) | 1.0.5.0 | [تانايبل ةفيحص](#) WAP125
- [ثدحألا ليكنت](#) | 1.0.5.0 | [تانايبل ةفيحص](#) WAP581

## ةمدقملا

جمانرب ثدحأ في ةرركتملا ديهمتلا ةداعإ تايلمع ةلودجلا ديديج رايخ ةفاضلا تمت  
WAP ماظن ليغشت ةداعإ ةلودج اما كل حيتي وهو WAP581 و WAP125 نم تباث  
ساسأ يلع يعرفلا يكلساللا ويدارلا ماظن ليغشت ةداعإ ةطاسبب وأ لمالكلاب  
يرهش وأ يعوبسأ وأ يموي.

ةيكلساللا ويدارلا ةزهجا أو زاهجل انسحم ارارقتسإ ةزيملا هذه رفوت.

ةيلاللا تالاقملا عجار، تباث جمانرب ثدحأ يلا WAP ةيقرتل:

- [WAP125 يلع ةتباثلا جماربالا ةيقرت](#)
- [ةيكلساللا لوصول ةطقن يلع تباثلا جمانربلا ةيقرت](#)

## ليغشتلا ةداعإ ةلودج

ليغشتلا ةداعإ ةلودجلا:

### 1 ةوطخلا

رورملا ةملاك و مدختسملا مسا مادختساب كبا صاخلا WAP يلا لوخدلا لاجس.



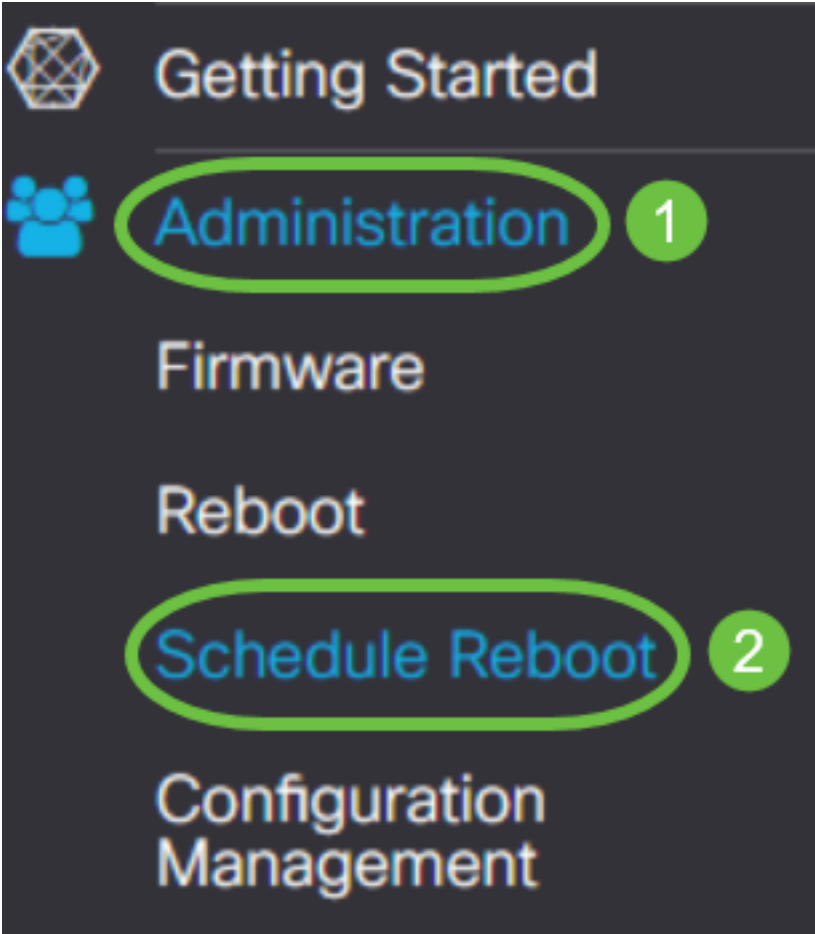
## Wireless Access Point

The image shows a login form for a Cisco Wireless Access Point. It consists of a text input field containing 'cisco' (step 1), a password input field with masked characters (step 2), a language dropdown menu set to 'English', and a 'Login' button (step 3).

قد تكون واجهة المستخدم (UI) مختلفة استنادا إلى جهازك.

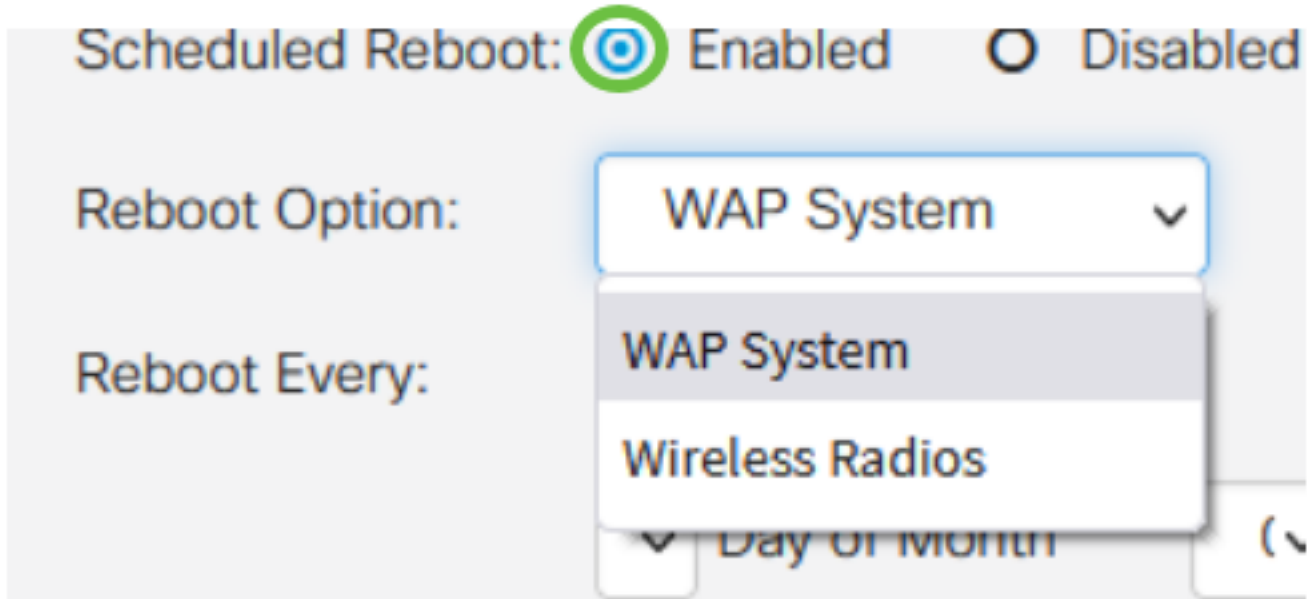
### 2 ةوطخلا

ليغش التا ةداع| ةلودج > ةرادإلا ىلا لوقتنا



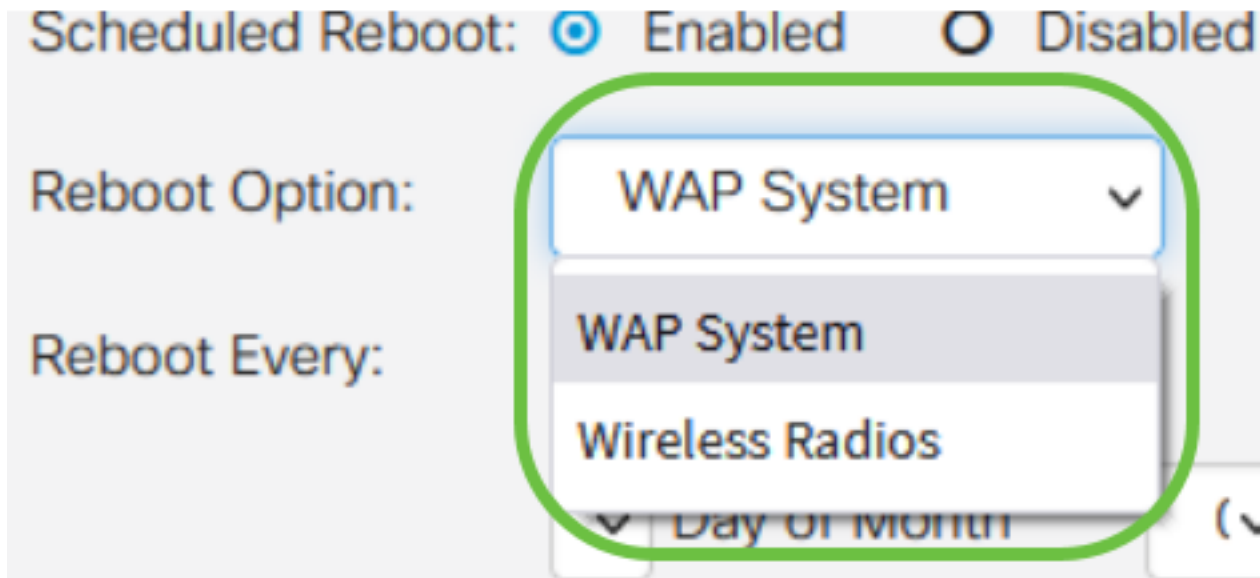
### 3 ةوطخلا

نكمم ددح، لودجلا ليغشت ةداعا ليغشتل



#### 4 ةوطخلا

ليغشت ةداعا امارايخا كنكمي. ةلدسنملا ةمئاقلا نم ليغشتلا ةداعا ارايخ ددح ةيكلسالا وي دارلا ةزهجا ولاماكلاب WAP ماظن.



إذا لاحظت أن الراديو اللاسلكي به مشكلات، فإن إعادة التشغيل وإعادة ضبط النظام الفرعي اللاسلكي أثناء ساعات التوقف عن العمل سوف تكون أسرع من إعادة التشغيل بالكامل وقد تؤدي إلى تصحيح أي مشكلات قد تكون لديك.

#### 5 ةوطخلا

يه تارايلخا. ك reboot ل لودجلا تللكش، مسق لك reboot تحت

- ليغشتلا ةداعا تقو نييعتب مق، اددم مويلا ناك اذا - موي
- قرغتسملا تقول او عوبسأل موي نييعتب مق، عوبسأ ديحت مت اذا - عوبسأل



