



يـلـلـالـاك 

ةهـسـوـتـمـلـا ةيـسـيـئـرـلـا ةمـئـاقـلـا ةنـوـقـيـأ ةقـومـدـيـدـحـتـيـف ةلـكـشـم ةـجـاـوتـلـه

رقنـاف ،ةمـئـاقـلـا رزـرت مـل اذـا ،ةشـاشـلـا نـم رـسـيـأـلـا بـنـاـجـالـا يـلـع ةدـوجـومـلـا ةمـئـاقـلـا يـلـا لـقـتـنـا

يـبـنـاـجـالـا طـيـرـشـلـا ةمـئـاقـلـا حـتـفـل ةنـوـقـيـأـلـا هـذـه يـلـع 

قـيـبـطـت Cisco Business

مـدـخـتـسـم ةهـجـاـوـعـم ةرـادـالـا تـازـيـم ضـعـبـيـف كـرتـشـت ةقـفـارـم تـاقـيـبـطـت يـلـع ةزـهـجـأـلـا هـذـه يـوتـحـت قـيـبـطـتـلـا يـف بـيـو مـدـخـتـسـم ةهـجـاـوـيـف ةدـوجـومـلـا تـازـيـمـلـا ةفـاك رـفـوتـت نـل .بـيـولـا

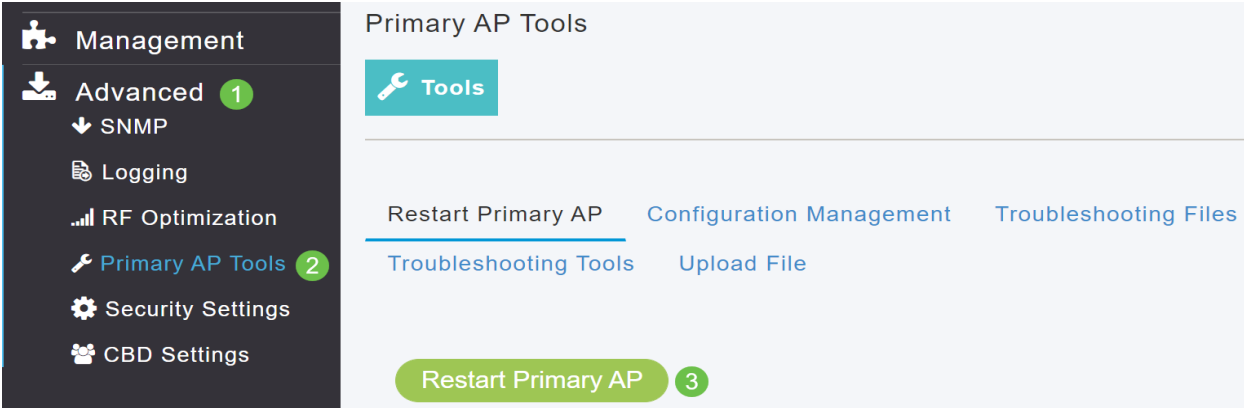
[Android قـيـبـطـت لـيـزـنـت](#) [iOS قـيـبـطـت لـيـزـنـت](#)

ةرـكـتـمـلـا ةلـئـسـأـلـا

ةلـوـادـتـمـلـا ةلـئـسـأـلـا دـنـتـسـم نـم قـقـحـتـلـا كـنـكـمـي ،ةبـيـجـم رـيـغ لـازـتـال ةلـئـسـأـلـا كـيـدـل تـنـاك اذـا [ةعـئـاشـ ةلـئـسـأـلـا](#)

1 ةوـطـخـلـال

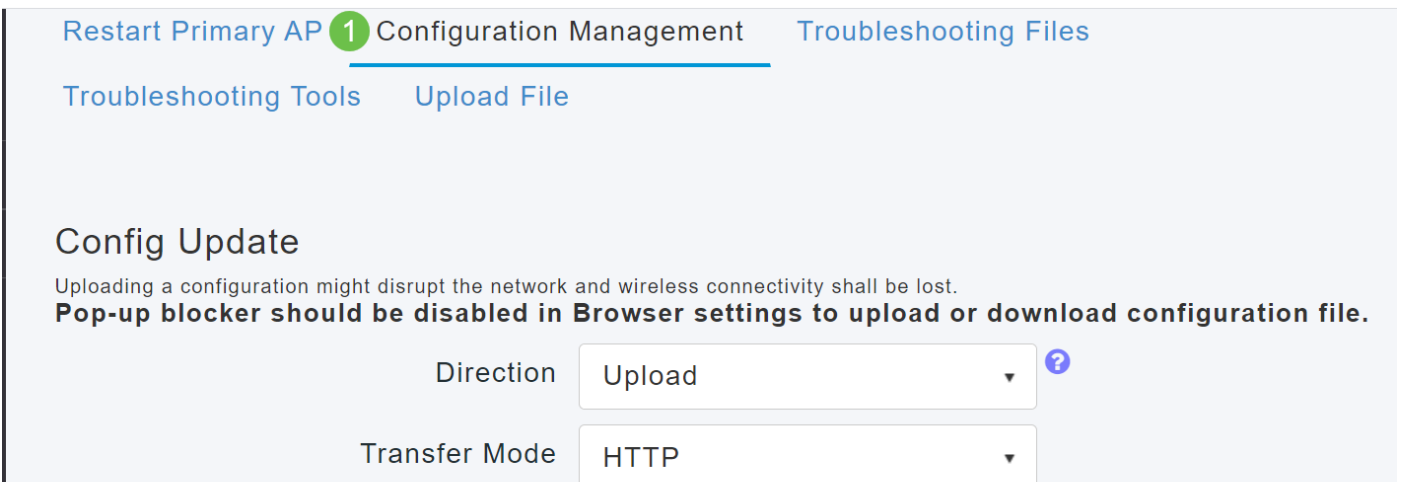
رـتـخـأ ،بـيـولـا مـدـخـتـسـم ةهـجـاـوـعـم ئـاق نـم .اـيـوـدـي ةيـسـاسـأـلـا لـوـصـولـا ةطـقـن دـيـهـمـت ةدـاعـا كـنـكـمـي ةيـسـاسـأـلـا لـوـصـولـا ةطـقـن لـيـغـشـت ةدـاعـا رـقـنـاو ةيـسـاسـأـلـا لـوـصـولـا ةطـقـن تـاوـدـأ > مـدـقـتـم



The screenshot shows the Cisco Business interface. On the left is a dark navigation menu with options: Management, Advanced (1), SNMP, Logging, RF Optimization, Primary AP Tools (2), Security Settings, and CBD Settings. The main content area is titled 'Primary AP Tools' and contains a 'Tools' button. Below it are links for 'Restart Primary AP', 'Configuration Management', 'Troubleshooting Files', 'Troubleshooting Tools', and 'Upload File'. At the bottom, there is a prominent green button labeled 'Restart Primary AP' with a circled '3' next to it.

2 ةوـطـخـلـال

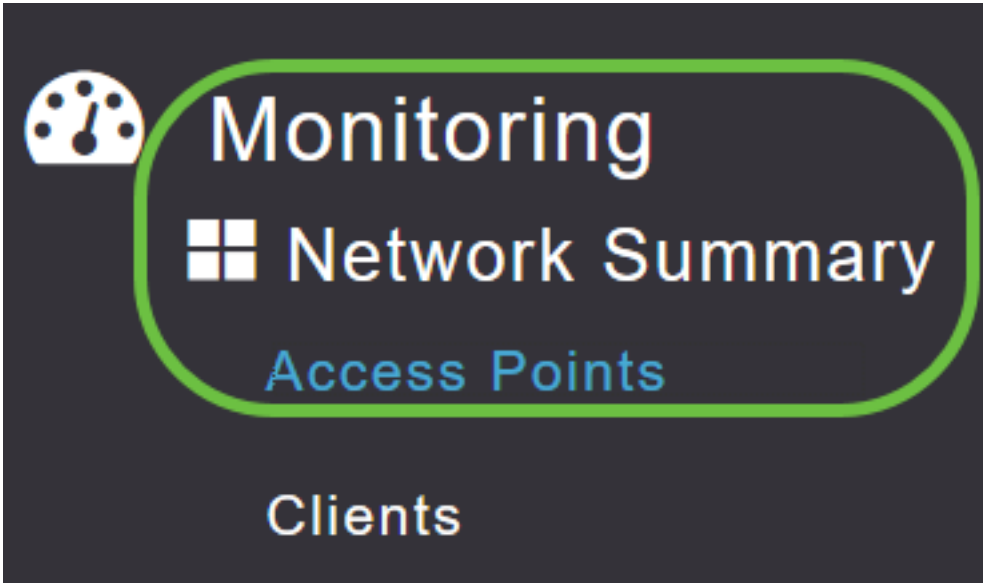
يـلـا طـبـضـلـا ةدـاعـا دـيـدـحـتـو لـفـسـأـلـا رـيـرـمـتـلـا كـنـكـمـي ،نـيـوـكـتـلـا ةرـادـا بـيـوـبـتـلـا ةمـالـع تـحـت كـنـيـيـعـتـو تـانـيـوـكـتـلـا ةفـاك فـذـح يـلـا كـلـذ يـدـوـيـس .ةيـضـارـتـفـالـا عـنـصـمـلـا تـادـاعـا تـادـاعـا لـك ةيـيـعـتـو تـانـيـوـكـتـلـا ةفـاك فـذـح يـلـا كـلـذ يـدـوـيـس .ةيـضـارـتـفـالـا تـادـاعـا يـلـا يـرـخـأ ةرـم ةيـش



The screenshot shows the 'Config Update' section of the Cisco Business interface. It features a navigation bar with 'Restart Primary AP' (1), 'Configuration Management', and 'Troubleshooting Files'. Below the navigation bar are links for 'Troubleshooting Tools' and 'Upload File'. The main content area is titled 'Config Update' and contains a warning: 'Uploading a configuration might disrupt the network and wireless connectivity shall be lost. Pop-up blocker should be disabled in Browser settings to upload or download configuration file.' Below the warning are two dropdown menus: 'Direction' set to 'Upload' (with a question mark icon) and 'Transfer Mode' set to 'HTTP'.

3 ةوطخال

ىل لقتنا، (ةيونال) ةساسألا ةكبشلا عسوم وأ (AP) لوصول ةطقن طبض ةداعإل لوصول طاقن > ةكبشلا صخلم > ةبقارملا.



4 ةوطخال

ةساسأريغ لوصول ةطقن ددح.

Access Points

2.4GHz 5GHz

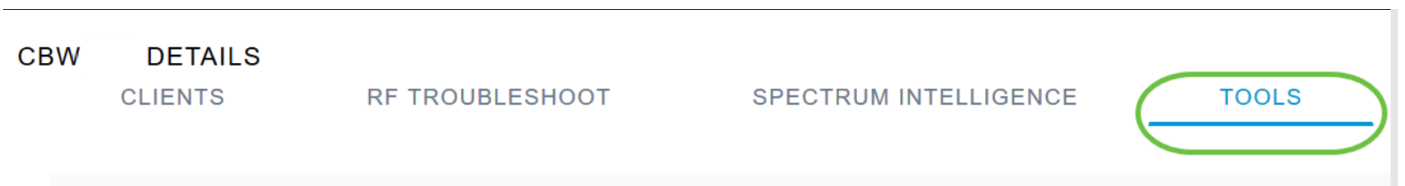
P Primary AP E Mesh Extender

AP Name	Role	Type	Clie...	Usage	Uptime	Adm... Stat...	Ope... Stat...	Channels
Cisco-CBW-1		Primary AP	1	4.8 MB	2 days, 17 h 42 m ...	Enabled	UP	11
Cisco CBW-2		Mesh Exten...	1	4.2 MB	2 days, 17 h 36 m ...	Enabled	UP	11
Cisco-CBW-3		Primary Cap...	1	3.8 MB	2 days, 17 h 10 m ...	Enabled	UP	11

25 items per page 1 - 3 of 3 items

5 ةوطخال

تاودأ بيوبتلا ةمالع ددحو لوصول ةطقن ليصافت مسق ىل لفسأ ىل ريرم تلاب مق.



6 ةوطخال

ةيضا رت فالال عنصملا تاداعل رزىل ع رقنا

CBW

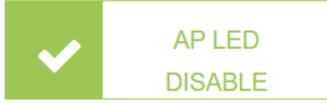
DETAILS

CLIENTS

RF TROUBLESHOOT

SPECTRUM INTELLIGENCE

TOOLS



ليغشتلا ةداعل تاحيملت

- قحتسي رمألا ،اروبص نك .قئاقو د 10 ىلإ لصي ام ليغشتلا ةداعل ةيلمع قرغتستس !كلذ
- بوانتتو ،ةددعتم شوقن يف رضأل نوللاب ةشاشلا شمرتس ،ليغشتلا ةداعل اناثأ كانه نوكي دق .رضأل نوللا ىلإ دوعت نأ لبق ينامرهلل او رمأل او رضأل ني ةعرب ةدحو ىلإ ةدحو نم ةغبصل او LED رشؤم نول ةفاثك يف ةريغص تاعونت
- ةداعل و لوصول طاقن نارثقا ااعل متي ،ةيساسأل لوصول ةطقن ديهمت ةداعل متت ام دنع روصول عم كلذ لك و ،لوصول طاقن اهيلت ،الو ةيساسأل لوصول ةطقن رهطت .ديهمتلا فاشتكال بلطل ةيساسأل لوصول ةطقن ةباجتسا درجمب .اهتقرتت تمت يتلا ةطقن لسرت ،اهب ةصاخلا فاشتكال ةباجتسا ةمزجب لوصول ةطقن لبق نم لسررملا مامضنا بلطل لوصول

رارقلا

نأ بجي Cisco Business نم WAP تاكبشل اهتعباتم ديرت يتلا تاحيملتلا ضعب نألا كيدل ليغشتلا ةداعل اارجا هيف كيلع نيغتتي تقوي ايف كلذ كدعاسي

[Cisco](#) نم يكللساللا زارطلا ريفشتت كف زايج ةكبشلا لوح ةلواتم ةلئسأ ةكبش ىلإ ةمدقم بيولا / قيبيطتلا ربع نيوكتللا: ريفص مويلا ةيضا رت فالال عنصملا تاداعل ىلإ طيبضلا ةداعل Cisco ةكبشلا تاسرامملا لصفأ بيومدختسم ةهجاو لباقم ةلومحمل ةزهجالا قيبيطت CBW قيبيطت ىلعل فرعتلا چماربلا شيذخت ميواوقلاب خامسلا [Business Wireless Mesh](#) عامسأ احوالص او ارمحل LED ااطخا فاشكتسا تاقولا تاداعل احوالص او ااطخا فاشكتسا رسجلا تاعومجم

ةمچرتل هذه لوج

ةللأل تاي نقتل نم ةومچم مادختساب دن تسمل اذہ Cisco تچرت
ملاعلاء انءمچ يف نيمدختسمل معدى وتحم مي دقتل ةيرشبل او
امك ةقيقد نوك تنل ةللأل ةمچرت لصف أن ةظحال مچرئ. ةصاخل مه تلبل
Cisco يلخت. فرتحم مچرت مامدقي يتل ةيفارتحال ةمچرتل عم لالحل وه
ىل إأمئاد ةوچرلاب يصوت وتامچرتل هذه ةقدنع اهتيلوئسم Cisco
Systems (رفوتم طبارل) يلصلأل يزىلچنل دن تسمل