

نم (VPN) ةيرهاظ ةصاخ ةكبش لاصتا نيوكت RV345 وأ RV340 هجوم ىلع عقوم ىلا عقوم

فدهلا

ربع ديعب فيضم وةي لحملا ةكبشلا ني ب لاصتالا يه (VPN) ةيرهاظلا ةصاخلا ةكبشلا تمت ىرخأ ةكبش وأ رتوي بمك نع ةرابع ةديع بل او ةي لحملا تافي ضملا نوكت دق . تنرتنإلا حمسي وهو . VPN ةكبش عاونأ عيمج ىلع ححص اذهو . لاصتالا ب اهل حامس لل اهتاداع| ةنم ازم لاصتا مادختسا متي . لاصتالا ي بناج الك ىلع دراوملا ىلا لوصولاب ني ةكبشلا ةداع يسيئرلا بتكملاب ناث بتكم لي صوت ي ف عئاش لكشب (VPN) ةيرهاظلا ةصاخلا ةكبشلا ةلاح ي ف يتح بتكملاب ةصاخلا رتوي بمكلا ةكبش لاصتالا ب ديعبل لماعلل حامسلا وأ ليمع ربع ةداع نيديع بل لامعلا لصتي . ةكبشلا ةيساسالا ةينبلاب ايدام هلاصتا مدع و Soft زيمرت ىلا ةفاضالاب ، AnyConnect لثم (VPN) ةيرهاظلا ةصاخلا ةكبشلا جمارب ىرخألا تاكبشلا نم ديدعلاو GreenBow .

و RV340 ني ب لي صوت VPN عقوم ىلا عقوم لكشي نأ فيك تنأ يدبي نأ ةدام اذه فدهي اعادتسا متيسو ، ي لحملا هجوملا يسيئرلا هجوملا اعادتساب موقيس . ديدخت جاحسم RV345 هجوملا ىلا يلعف وأ ديعب لوصو ىلع لوصحلا نم دكأت . ديعبل هجوملاب يوناتلا هجوملا يوناثلا .

يجب أن تكون شبكات LAN على شبكات فرعية مختلفة (على سبيل المثال x.192.168.1 و x.192.168.2) أو على شبكات مختلفة بالكامل (على سبيل المثال x.192.168.1 و x.10.10.1). إذا كانت كلتا الشبكتين على الشبكة الفرعية نفسها، فلن تحاول الموجهات أبدا إرسال الحزم عبر الشبكة الخاصة الظاهرية (VPN).

قيبطتلل ةلباقلا ةزهجالا

- RV340
- RV340W
- RV345
- RV345P زارطلا

جماربل رادصا

- 1.0.03.15

تارادصالاو 1.0.3.15 تباثلا جمانربلا تارادصا - صيخرتلا ةينب :صاخ راعشا
طقف ءالمعلا صيخرتلا اموسر AnyConnect لمحتيس . ثدخال

ةزهجا ريبدت لالخنم وأ CDW لثم كي ريش نم ليمع (صيخرت) صيخرت عارش ىلا جاتحت ةدحاو ةنس لمشت صيخرتلا نم مزح وأ (L-AC-PLS-3Y-S5) دحاو مدختسمل تاراخي كانه . ةكرشلا صيخرتلا كلذي ف امب ، ىرخأ صيخرت تاراخي رفوتت ، كلذك . (AC-PLS-P-25-S) امدختسم 25 ل تامولعم مسق ي ف ةدوجوملا طباورلا عجار ، صيخرتلا لوح لي صافتلا نم ديزمل . ةمئادلا هاندأ صيخرتلا .

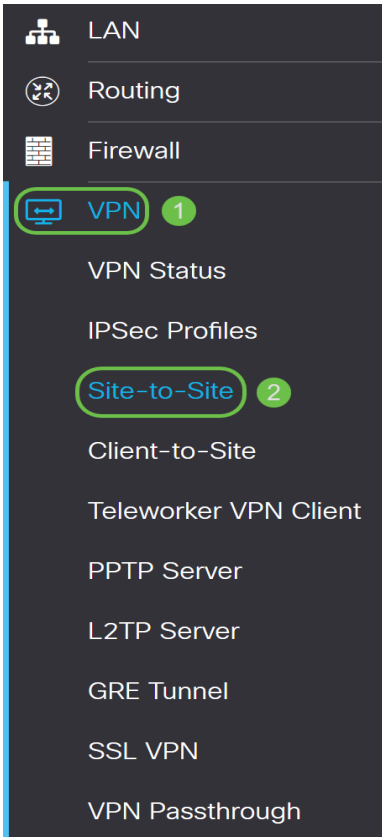
عجار ، RV340 ةلسلسلا تاهجوم ىلع AnyConnect صيخرت لوح ةي فاضا تامولعم ىلع لوصحلل
RV340 ةلسلسلا تاهجومل AnyConnect صيخرت ةلاقملا

VPN لاصتا نيوكت

يحلحمل هجوم

VPN > رتخاو يحلحمل هجوم ل بيولا الى ةدنتسملا ةدعاسملا ةادالما الى لوخدلا لجس 1. ةوطخل

RV340. مادختسا متي، لاثملا اذه في: ةظحالم



دئاز ةنوقيأ رقنا 2. ةوطخل

Site to Site Table



Connection Name ◆ Remote Endpoint ◆ Interface ◆ IPsec Profile ◆ Local Traffic Selection ◆ Remote Traffic Selection ◆ Sta

يضا رتفا لكش ب هدي دحت متي. ني كمت رايتخال ةناخ دي دحت نم دكأت 3. ةوطخل

Basic Settings | Advanced Settings | Failover

Enable:

Connection Name: Please Input Connection Name

IPsec Profile: Auto (IKEv1) Profile is Chosen.

Interface:

Remote Endpoint:

لاصتالما مسا لقح في لاصتالما مسا لخدأ 4. ةوطخل

TestVPN1. وه مسالا نوكي، لاثملا اذه في: ةظحالم

Basic Settings | Advanced Settings | Failover

Enable:

Connection Name:

IPsec Profile: Auto (IKEv1) Profile is Chosen.

Interface:

Remote Endpoint:

دمتعت IPsec في صوت لة لدس نم لة عمئاق ل نم لاصتال ل ني مأتال تاداع إرتخأ 5. ةوطخل عاشن إة فيك لوح تاميلعت يلعل لوصحلل. أشنت يتال IPsec تافي صوت يلعل تارايلع ل [إنه](#) رقنا، IPsec في رعت فلم

CiscoTestVPN رايتخإ متي، لاثم ل اذه في: **ةظحالم**

Basic Settings | Advanced Settings | Failover

Enable:

Connection Name:

IPsec Profile: Auto (IKEv1) Profile is Chosen.

Interface:

Remote Endpoint:

يه تارايلع ل. يلحم ديدخت جاحس ملاب تلمعتسا نوكي نأ نراق ل تترتخأ 6. ةوطخل

- WAN1 (WAN1) ةساولا ةكبش لة ةهجاوب صاخ ل IP ناوع رايلع ل اذه مدختسي س — WAN1
VPN لاصتال يلحم لة هجوم ل
- WAN2 ةساولا ةهجاوب صاخ ل IP ناوع رايلع ل اذه مدختسي س — WAN2
ةيداحأل WAN تاهجوم في WAN2 رفوتي ال VPN لاصتال
- USB1 يلعل ل لسلسلستال لقان لة ةهجاوب صاخ ل IP ناوع رايلع ل اذه مدختسي س — USB1
VPN لاصتال يلحم لة هجوم لة ةساولا (USB1)
- USB2 يلحم لة هجوم لة ةساولا USB2 ةهجاوب صاخ ل IP ناوع رايلع ل اذه مدختسي س — USB2
ةدحاو USB تاهجوم يلعل USB2 ذفنم رفوتي ال VPN لاصتال

WAN1 رايتخإ متي، لاثم ل اذه في: **ةظحالم**

Basic Settings | Advanced Settings | Failover

Enable:

Connection Name:

IPsec Profile: Auto (IKEv1) Profile is Chosen.

Interface:

Remote Endpoint:

هه تارايلخا. ديعب ديدخت جاحسمل نم نراق WAN ل نم فرعمل ترتخأ 7. ةوطخلا

- نكاس ناوعلا لمعتسي يلمح ديدخت جاحسمل رايلخ اذه حمسي — ip يكي تاتاسا نكاس رايلخ اذه رايلخا مت اذا. ليصوت VPN قلخي ام دنع ديعب ديدخت جاحسمل نم يكي تاتاسا هسفن رايلخا مادختساب دعب نع هجومل نيوكت اضيأ بجي ف، يلحمل هجومل يلع ديعبل هجوملاب صاخلا (FQDN) لمكلا ل هؤمل لامل مسا رايلخا اذه مدختسي — FQDN. VPN لاصتا عاشنا دنع
- دنع ديعبل هجوملاب صاخلا يكي ماني دل IP ناوع رايلخا اذه مدختسي — يكي ماني دل IP. VPN لاصتا عاشنا

هجومل ل هجاول فرعم سفن وه ديعبل هجومل يلع هجاول فرعم نوكي نأ بجي: **ةظحالم** تباثلا IP رايلخا متي، لاثملا اذه ي ف. يلحمل

Basic Settings | Advanced Settings | Failover

Enable:

Connection Name:

IPsec Profile: Auto (IKEv1) Profile is Chosen.

Interface:

Remote Endpoint:

ديعب ديدخت جاحسمل نم نراق WAN ل نم ناوعلا تلخد 8. ةوطخلا

ةظحالم 124.123.122.123 مادختسا متي، لاثملا اذه ي ف.

Enable:

Connection Name:

IPsec Profile: Auto (IKEv1) Profile is Chosen.

Interface:

Remote Endpoint:

جاتحت يذلا Internet Key Exchange (IKE) ةقداصم بولسأل رايتخال رز قوف رقنا 9. ةوطخل
 ليه تارايلال. هي:

- in order رورم ةملك بلطتي ليصوتلا نأ رايلال اذ ينعي — اقبس م كرتشملا جاتفملا
 to لفرك ال ع هسفن وه اقبس م كرتشملا جاتفملا نوكي نأ بجي. ليصوتلا تمتأ
 لاصتا VPN.
- ةطساوب اهؤاشن مت ةداهش مدختست ةقداصملا ةقيرط نأ رايلال اذ ينعي — ةداهش
 ليصوتلا دن ع رورم ةملك نم ال دب هجوملا.

اقبس م كرتشملا جاتفملا رايتخال متي، لاثملا اذ في: **ةظحال م**

IKE Authentication Method

Pre-shared Key:

Pre-shared Key Strength Meter:

Minimum Pre-shared Key Complexity: Enable

Show Pre-shared Key: Enable

Certificate:

كرتشملا جاتفملا ل قح في VPN لاصتال اقبس م كرتشملا جاتفملا ل خدأ 10. ةوطخل
 اقبس م.

IKE Authentication Method

Pre-shared Key:

Pre-shared Key Strength Meter:

Minimum Pre-shared Key Complexity: Enable

Show Pre-shared Key: Enable

Certificate:

جاتفملا دي قعتل يندأل دحل نيكم مت رايتخال ةناخ دي دحت اعلا ب مق (رايتخال). 11. ةوطخل
 ايضارتفا دكؤم اذ. VPN لاصتال ةطي سب رورم ةملك مادختس دي رت تنك اذا طوغضملا

IKE Authentication Method

Pre-shared Key:

Pre-shared Key Strength Meter:

Minimum Pre-shared Key Complexity: Enable

Show Pre-shared Key: Enable

Certificate:

نيكمت رايتخاله اناخ ريرحت دنع يداعال صرنا راهظا رايتخاله اناخ ددح (يرايتخاله) 12. ةوطخاله
يضا رتفا لكش ب اذه ديدحت اناغلا متي. يداعال صرنا ي ف اقب سم كرتش مل انا ففملا ضرعلا

IKE Authentication Method

Pre-shared Key:

Pre-shared Key Strength Meter:

Minimum Pre-shared Key Complexity: Enable

Show Pre-shared Key: Enable

Certificate:

يلحملا فرعلا عون ةلدس نمل ةمئاقلا نم ةيلحملا ةكبشلا فرع م عون رتخاله 13. ةوطخاله
يه تارايتخاله:

- صخاله WAN IP لخاله نم ةيلحملا ةكبشلا فيرعتب رايتخاله اذه موقيس — ييلحملا WAN IP نراقلاب.
- ييلحملا IP ناو نع لخاله نم ةيلحملا ةكبشلا فيرعتب رايتخاله اذه موقيس — IP ناو نع.
- تناك اذا، FQDN لخاله نم ةيلحملا ةكبشلا فيرعتب رايتخاله اذه موقيس — ييلحملا FQDN دحاو يوتحت.
- لخاله نم ةيلحملا ةكبشلا فيرعتب رايتخاله اذه موقيس — ييلحملا فملا ل FQDN هب صخاله ينورتكلال ديربال ناو نع نوكتي نا نكمي يذلاو، فملا ل فملا ل FQDN صخاله.

IP ناو نع رايتخاله متي، لاثملا اذه في: **مظحالم**

Local Group Setup

Local Identifier Type:

Local Identifier:

Local IP Type:

IP Address:

Subnet Mask:

يلحملا فرعلا ل قح في ةيلحملا ةكبشلا فرع م لخاله 14. ةوطخاله

مظحالم: 124.123.122.121. لخاله متي، لاثملا اذه في:

Local Group Setup

Local Identifier Type:	IP Address
Local Identifier:	124.123.122.121
Local IP Type:	Subnet
IP Address:	
Subnet Mask:	

من VPN كة بش ليمع ة طساوب هيل لوصول نكمي يذال IP ناوع عون رتخأ 15. ةوطخال
يه تارايلال. يلحمل IP عون ةلدسنملا ةمئالال

- لوصولاب VPN كة بش نم ديعبل بانجل رايخال اذحمسي — ةيعرفلال كة بشلا
ةدحمل ةيعرفلال كة بشلا يفة يلحمل ةفيضملا ةزهجالا
- فيضملا لوصولاب VPN كة بش نم ديعبل بانجل رايخال اذحمسي — IP ناوع
دحمل IP ناوع ماذختساب يلحمل
- لوصولاب (VPN) ةيرهاظلا ةصاخلا كة بشلا نم ديعبل بانجل رايخال اذحمسي — ي
ةيلحمل ةفيضملا تايبل نم ي

ةيعرفلال كة بشلا رايخال متي، لاثملا اذ في: **ةظحالم**

Local Group Setup

Local Identifier Type:	IP Address
Local Identifier:	124.123.122.121
Local IP Type:	Subnet
IP Address:	
Subnet Mask:	

كة بش ليمع لبق نم هيل لوصول بجي يذال فيضملا وأ كة بشلل IP ناوع لخدأ 16. ةوطخال
IP ناوع لقق في VPN.

10.10.10.1 وه IP ناوع، لاثملا اذ في: **ةظحالم**

Local Group Setup

Local Identifier Type:	IP Address
Local Identifier:	124.123.122.121
Local IP Type:	Subnet
IP Address:	10.10.10.1
Subnet Mask:	

ةيعرفلال كة بشلا عانق لقق في IP ناوع ةيعرفلال كة بشلا عانق لخدأ 17. ةوطخال

وه ةيعرفلال كة بشلا عانق نوكي، لاثملا اذ في: **ةظحالم**

Local Group Setup

Local Identifier Type:	IP Address
Local Identifier:	124.123.122.121
Local IP Type:	Subnet
IP Address:	10.10.10.1
Subnet Mask:	255.255.255.0

يہ تارايلخ. ةلدسنملا ةمئاقلا نم "ديعبلا فرعلا عون" رتخأ 18. ةوطخل

- صاخلا WAN IP لالخ نم ةديعبلا ةكبشلا فيرعتب رايخل اذہ موقيس — ديعب WAN IP نراقلاب.
- تانك اذہ، FQDN لالخ نم ةديعبلا ةكبشلا فيرعتب رايخل اذہ موقيس — ديعب FQDN دحاو يلع يوتحت.
- لالخ نم ةديعبلا ةكبشلا فيرعتب رايخل اذہ موقيس — ديعبلا مدختسملل FQDN هب صاخلا ينورتكللا ديربلا ناوئع نوئي نا نكمي يذلاو، مدختسملاب ةصاخلا FQDN.

ةديعبلا WAN ةكبشلا IP رايخل متي، لاثملا اذہ في **ةطحال**.

Remote Group Setup

Remote Identifier Type:	Remote WAN IP
Remote Identifier:	Remote WAN IP
Remote IP Type:	Subnet
IP Address:	
Subnet Mask:	

ديعبلا فرعلا لققح في ديعبلا هجوملاب صاخلا WAN IP ناوئع لخدأ 19. ةوطخل

124.123.122.123 ديعبلا فرعلا نوئي، لاثملا اذہ في **ةطحال**.

Remote Group Setup

Remote Identifier Type:	Remote WAN IP
Remote Identifier:	124.123.122.123
Remote IP Type:	Subnet
IP Address:	
Subnet Mask:	

ةمئاقلا نم اهلا لوصوللا لىل ةلحمللا ةكبشلا جاتحت يتلا ةكبشلا عون رتخأ 20. ةوطخل

- ديعبلا فيضملا لىل لوصوللا نييحمللا نييضملا لىل رايخل اذہ حيتي — IP ناوئع

ددحمل IP ناووع مادختساب

- دراوملا إلى لوصولنا نييحملل رايلالا اذحيتي — ةيعرفلالا ةكبشلا ةددحملالا ةيعرفلالا ةكبشلا مادختساب ديبلال فيضملا لعل ةدوجوملا فيضملا لعل دراوملا إلى لوصولنا نييحملل رايلالا اذحيسي — ي IP ناووع ي مادختساب ديبلالا

Remote Group Setup

Remote Identifier Type:	Remote WAN IP
Remote Identifier:	124.123.122.123
Remote IP Type:	Subnet
IP Address:	Subnet
Subnet Mask:	IP Address
	IP Group
	Any

IP ناووع لقي ةديبلالا ةكبشلا ل LAN ةكبشلا IP ناووع لخدأ 21. ةوطخلالا

192.168.2.1. وه IP ناووع، لاثملا اذحيتي: **ةطحالام**

Remote Group Setup

Remote Identifier Type:	Remote WAN IP
Remote Identifier:	124.123.122.123
Remote IP Type:	Subnet
IP Address:	192.168.2.1
Subnet Mask:	

ةيعرفلالا ةكبشلا ل عانق لقي ةديبلالا ةكبشلا ل ةيعرفلالا ةكبشلا ل عانق لخدأ 22. ةوطخلالا

255.255.255.0. وه ةيعرفلالا ةكبشلا ل عانق نوكي، لاثملا اذحيتي: **ةطحالام**

Remote Group Setup

Remote Identifier Type:	Remote WAN IP
Remote Identifier:	124.123.122.123
Remote IP Type:	Subnet
IP Address:	192.168.2.1
Subnet Mask:	255.255.255.0

قبطي ةقطقط 23. ةوطخلالا

Add/Edit a New Connection Apply Cancel

Local IP Type: Subnet

IP Address: 10.10.10.1

Subnet Mask: 255.255.255.0

Remote Group Setup

Remote Identifier Type: Remote WAN IP

Remote Identifier: 124.123.122.123

Remote IP Type: Subnet

IP Address: 192.168.2.1

Subnet Mask: 255.255.255.0

طافح ةقطق ط. 24 ةوطخال



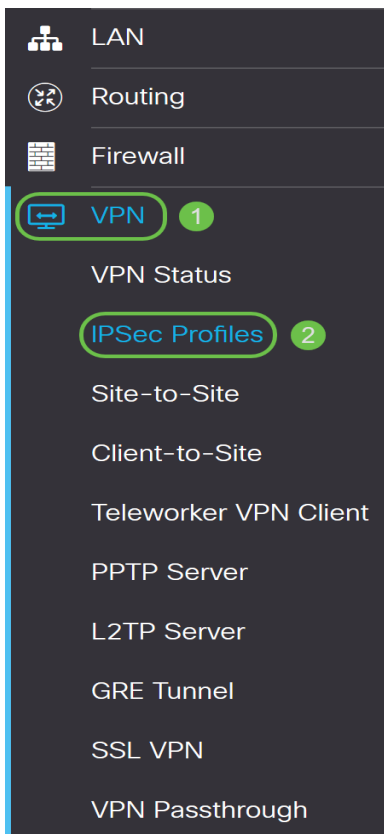
ي.لحم ديذخت جاحسمل ال ال ع دادع ةي لمع VPN ال تل كش ي ق ل تي ن آل ال تفوس تن أ

دع ب نع هجوم ال

ل: ثم ي لحم ديذخت جاحسمل ال نم دادع ةي لمع VPN ال تدح 1. ةوطخال

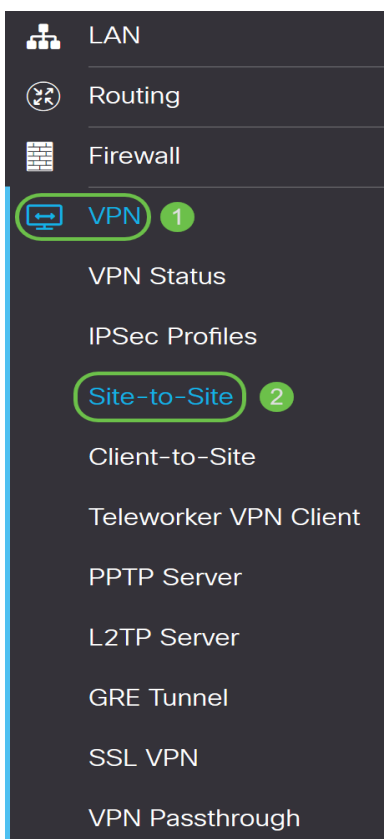
- VPN لاصت ال اهم ادختس ا متيس ي تل ا دي عب ل او ي لحم ال هجوم ال ةه جاو.
- ي لحم ال هجوم ال (WAN) ةع س اول ا قطنم ال ةكبش ل (IP) تنرتن ال لوكوتورب ناو نع دي عب ل او.
- ةي لحم ال ةكبش ل ال ةي عرف ال ةكبش ل انق و (LAN) ةي لحم ال قطنم ال ةكبش ناو نع ةدي عب ل او.
- VPN لاصت ال ةداهش و رورم ةم لك و اق ب سم كرت شم حات فم.
- ي لحم ال هجوم ال نام ال اتاداع ا.
- VPN لاصت ال ةي ام الح ال رادج ا انثتس ا.

> VPN رتخ او هجوم ال ي ف بيولا ال ةدننتس مل ا ةع اس مل ا ةا ال ال ل لوخذل ل ج س. 2. ةوطخال IPSec اتا في صوت



VPN نام تادادع إق باطت شي حب ،ديعب ل هجوم ل VPN نام تادادع نيوكت ب مق 3. ةوطخل [إنه](#) رقنا ،تاميلعت ل لوصحلل .يلحمل هجوم ل

ل عقوم > VPN رتخأ ،يلحمل هجوم ل بيولا ل ةدنتسمل ةدعاسمل ةادلل ي ف 4. ةوطخل عقوم.



دئاز ةنوقيأ رقنا 5. ةوطخل



□ Connection Name ◆ Remote Endpoint ◆ Interface ◆ IPsec Profile ◆ Local Traffic Selection ◆ Remote Traffic Selection ◆ Stai

يضا رتفا لكش ب هدي دحت متي . ني كمت رايت خالالا ةناخ دي دحت نم دكأت 6. ةوطخلال

Enable:



Connection Name:

Please Input Connection Name

IPsec Profile:

Auto (IKEv1) Profile is Chosen.

Interface:

Remote Endpoint:

هجوم لل لاصت الال مسا فلتخي دق . لاصت الال مسا لقح في VPN لاصت الال مسا لخدأ 7. ةوطخلال
يحل حمل هجوم الال في دحمل الال لاصت الال مسا نع دي عب الال

Enable:



Connection Name:

IPsec Profile:

Auto (IKEv1) Profile is Chosen.

Interface:

Remote Endpoint:

TestVPN وه لاصت الال مسا ، لال الال اذه في : ةطخال م

ىلع تاراخي لال دمعتت . ةلدسننم الال ةمئال الال IPsec في رعت فلم جذومن رتخأ 8. ةوطخلال
رقنا ، IPsec في رعت فلم عاشن لال لوج تامي لعت لىلع لوصحلل . أشنت الال IPsec تافي صوت
[إنه](#).

CiscoTestVPN رايتخ متي ، لال الال اذه في : ةطخال م

Enable:

Connection Name:

IPsec Profile: Auto (IKEv1) Profile is Chosen.

Interface:

Remote Endpoint:

عمىاق ل نم VPN لاصتال دىعب ل هومل اهم دختسىس يتل ةه اول رتخأ. 9 ةوطخل
يه تاراىخل. ةلدسنم:

- WAN1 (WAN1) ةس اول ةكبش ل ةه اوب صاىل IP ناوع راىخل اذ ه دختسىس — WAN1
VPN لاصتال دىعب ل هومل ل.
- WAN2 ةه اوب صاىل WAN2 ةه اوب صاىل IP ناوع راىخل اذ ه دختسىس — WAN2
VPN لاصتال ةه اوب صاىل WAN2 رفوتى ال.
- USB1 ةه اوب صاىل IP ناوع راىخل اذ ه دختسىس — USB1
VPN لاصتال دىعب ل هومل ل ةه اوب صاىل (USB1).
- USB2 ةه اوب صاىل USB2 ةه اوب صاىل IP ناوع راىخل اذ ه دختسىس — USB2
VPN لاصتال ةه اوب صاىل USB2 ةه اوب صاىل ال.

WAN1 راىتخا متى، لالم اذ ه فى: **ةظالم**

Enable:

Connection Name:

IPsec Profile: Auto (IKEv1) Profile is Chosen.

Interface:

Remote Endpoint:

ةه اننل ةطقنل ةلدسنم ل عمىاق ل نم فى لومل WAN ةه او فرعم رتخأ. 10 ةوطخل
يه تاراىخل. ةدىعب ل:

- نكاس ناوع ل لمعتسى دىعب دىدخت اىل اذ ه دختسىس — ip كىتاتس ل نكاس
اىل اذ ه رتخا مت اذ لى صوت VPN قلى ام دنع فى دختسىس ل نم IP كىتاتس ل
هس فن راىخل اىل اذ ه دختسىس ل نم ةه اوب صاىل، فى لومل لىل راىخل
- FQDN ةه اوب صاىل ل نم (FQDN) ل لومل ل اىل اذ ه دختسىس — FQDN
VPN لاصتال اىل اذ ه دختسىس ل نم
- IP ةه اوب صاىل ل نم ةه اوب صاىل IP ناوع راىخل اذ ه دختسىس — IP
VPN لاصتال اىل اذ ه دختسىس ل نم

هومل ل ةه اول فرعم س فن وه دىعب ل هومل لىل ةه اول فرعم نوكى نأ بى: **ةظالم**

تباثلا IP رايتخا متي، لاثملا اذو في لولملا

Enable:

Connection Name:

IPsec Profile: Auto (IKEv1) Profile is Chosen.

Interface:

Remote Endpoint:

في لولملا هوملاب صاخلا IP WAN ناونع لخدأ 11 ةوطخلا

مطحالم: 124.123.122.121 وه IP ناونع، لاثملا اذو في ةطحالم

Enable:

Connection Name:

IPsec Profile: Auto (IKEv1) Profile is Chosen.

Interface:

Remote Endpoint:

جاتحت فيذلا Internet Key Exchange (IKE) ةقداصم بولسأل رايتخال رز قوف رقنا 12 ةوطخلا
في تارايلالا. هي تارايلالا:

- in order رورم ةملك بلطتي لوصوتلا نأ رايلالا اذو في نعي — اقبس م كرتشملا جاتفملا
to يف رطالا كىل هسفن وه اقبس م كرتشملا جاتفملا نوكي نأ بجي. لوصوتلا تمتأ
VPN لاصتا
- ةطساوب اهؤاشن مت ةداهش مدختست ةقداصملا ةقيرط نأ رايلالا اذو في نعي — ةداهش
لوصوتلا دنع رورم ةملك نم الوب هوملا

اقبس م كرتشملا جاتفملا رايتخا متي، لاثملا اذو في ةطحالم

IKE Authentication Method

Pre-shared Key:

Pre-shared Key Strength Meter:

Minimum Pre-shared Key Complexity: Enable

Show Pre-shared Key: Enable

Certificate:

كترتشم لاحتفم ل ل قح في VPN لاصلتال اق بس م كترتشم لاحتفم ل ل خدأ 13. ةوطخل اق بس م.

IKE Authentication Method

Pre-shared Key:

●●●●●●●●

Pre-shared Key Strength Meter:

Minimum Pre-shared Key Complexity: Enable

Show Pre-shared Key: Enable

Certificate:

ديقتل ىندأل دحل نم ققحتل ني كمت ع برم دي دحت ءاغلب مق (يراي تخأ) 14. ةوطخل اذم اذم VPN لاصلتال ةطيس ب رورم ةم لك مادختس اذم اذم اق بس م كترتشم لاحتفم ل ارضارتفا.

IKE Authentication Method

Pre-shared Key:

●●●●●●●●

Pre-shared Key Strength Meter:

Minimum Pre-shared Key Complexity: Enable

Show Pre-shared Key: Enable

Certificate:

احتفم ل ضرعل ني كمت ريرحت دنع يداعل صرنل راهظ اراي تخالال ةناخ دح (يراي تخأ) 15. ةوطخل ارضارتفا لكش ب اذم دي دحت ءاغلب متي. يداعل صرنل في اق بس م كترتشم ل.

IKE Authentication Method

Pre-shared Key:

●●●●●●●●

Pre-shared Key Strength Meter:

Minimum Pre-shared Key Complexity: Enable

Show Pre-shared Key: Enable

Certificate:

يلحم ل فرعلم عون ةلدسنم ل ةمئاق ل نم ةديعب ل ةكبش ل فرعلم عون رتخأ 16. ةوطخل اذم اذم ل ارضارتفا ل.

- صاخال WAN IP لال خ نم ةديعبال ةكبشال فيرعتب راخال اذه موقيس — يلحمل WAN IP نراقلاب.
- يلحمل IP ناوع لال خ نم ةديعبال ةكبشال فيرعتب راخال اذه موقيس — IP ناوع.
- تناك اذا، FQDN لال خ نم ةديعبال ةكبشال فيرعتب راخال اذه موقيس — يلحمل FQDN دحاو ىلع يوتحت.
- لال خ نم ةديعبال ةكبشال فيرعتب راخال اذه موقيس — يلحمل مءختسملل FQDN هب صاخال ينورتكلال ديربال ناوع نوكي نا نكمي يذلاو، مءختسملاب ةصاخال FQDN.

IP ناوع راخال متي، لال م اذه في: **ءظالم**

Local Group Setup

Local Identifier Type:	IP Address
Local Identifier:	Local WAN IP IP Address
Local IP Type:	Local FQDN Local User FQDN
IP Address:	
Subnet Mask:	

ءديعبال ءوملل يلحمل فرعمال لقح في ةديعبال ةكبشال فرعم لخدأ. 17 ةوطخال

124.123.122.123 لال م متي، لال م اذه في: **ءظالم**

Local Group Setup

Local Identifier Type:	IP Address
Local Identifier:	124.123.122.123
Local IP Type:	Subnet
IP Address:	
Subnet Mask:	

نم VPN ةكبش ليمع ةطساوب هيل لوصول نكمي يذل IP ناوع عون رتخأ. 18 ةوطخال
يه تاراخال. يلحمل IP عون ةلدسنملا ةمئاقلا:

- لوصولاب VPN ةكبش نم يلحمل بناجل راخال اذه حمسي — ةيعرفال ةكبشال ةءءملا ةيعرفال ةكبشال في ةديعبال ةكبشال ءهجال.
- فيضملا لوصولاب VPN ةكبش نم يلحمل بناجل راخال اذه حمسي — IP ناوع دءملا IP ناوع مءختساب ةديعبال.
- لوصولاب (VPN) ةيرهاظلا ةصاخال ةكبشال نم يلحمل بناجل راخال اذه حمسي — ي ةديعبال ةكبشال ءهجال نم ي.

Local Group Setup

Local Identifier Type:	IP Address
Local Identifier:	124.123.122.123
Local IP Type:	Subnet
IP Address:	
Subnet Mask:	

ةي عرف الة ك ب ش ل را ي تخ | م تي ، ل ا ث م ل ا ذه ي ف : **ة ط ح ا ل م**

ة ك ب ش ل ل ي م ع ل ب ق ن م ه ي ل ل و ص و ل ا ب ج ي ذ ل ا ف ي ض م ل ا و ا ة ك ب ش ل ل IP ن ا و ن ع ل خ د ا 19. ة و ط خ ل ا IP ن ا و ن ع ل ق ح ي ف VPN.

ة ط ح ا ل م : 192.168.2.1 و ه IP ن ا و ن ع ، ل ا ث م ل ا ذه ي ف :

Local Group Setup

Local Identifier Type:	IP Address
Local Identifier:	124.123.122.123
Local IP Type:	Subnet
IP Address:	192.168.2.1
Subnet Mask:	

ة ي عرف الة ك ب ش ل ا ع ا ن ق ل ق ح ي ف IP ن ا و ن ع ل ة ي عرف الة ك ب ش ل ا ع ا ن ق ل خ د ا 20. ة و ط خ ل ا

ة ط ح ا ل م : 255.255.255.0 و ه ة ي عرف الة ك ب ش ل ا ع ا ن ق ن و ك ي ، ل ا ث م ل ا ذه ي ف :

Local Group Setup

Local Identifier Type:	IP Address
Local Identifier:	124.123.122.123
Local IP Type:	Subnet
IP Address:	192.168.2.1
Subnet Mask:	255.255.255.0

ي ه ت ا ر ا ي خ ل ا . ة ل د س ن م ل ا ة م ئ ا ق ل ا ن م ي ل ح م ل ا ف ر ع م ل ا ع و ن ر ت خ ا 21. ة و ط خ ل ا

- ص ا خ ل ا WAN IP ل ا ل خ ن م ة ي ل ح م ل ا ة ك ب ش ل ا ف ي ر ع ت ب را ي خ ل ا ا ذه م و ق ي س — د ي ع ب WAN IP ن ر ا ق ل ا ب .
- ت ن ا ك ا ذ ل ا ، FQDN ل ا ل خ ن م ة ي ل ح م ل ا ة ك ب ش ل ا ف ي ر ع ت ب را ي خ ل ا ا ذه م و ق ي س — د ي ع ب ال FQDN . د ح ا و ي ل ع ي و ت ح ت .
- ل ا ل خ ن م ة ي ل ح م ل ا ة ك ب ش ل ا ف ي ر ع ت ب را ي خ ل ا ا ذه م و ق ي س — د ي ع ب ال م د خ ت س م ل ل FQDN . ه ب ص ا خ ل ا ي ن و ر ت ك ل ل ا ل د ي ر ب ل ا ن ا و ن ع ن و ك ي ن ا ن ك م ي ذ ل ا و ، م د خ ت س م ل ا ب ة ص ا خ ل ا FQDN .

ة ط ح ا ل م : ة ي عرف الة ك ب ش ل WAN ل ا ل خ ن م ي ، ل ا ث م ل ا ذه ي ف :

Remote Group Setup

Remote Identifier Type:

Remote WAN IP

Remote Identifier:

124.123.122.121

Remote IP Type:

Subnet

IP Address:

10.10.10.1

Subnet Mask:

255.255.255.0

قبطي ة ق ط ق ط . 22 ة و ط خ ل ا

Add/Edit a New Connection

Apply Cancel

Local IP Type: Subnet

IP Address: 192.168.2.1

Subnet Mask: 255.255.255.0

Remote Group Setup

Remote Identifier Type: Remote WAN IP

Remote Identifier: 124.123.122.121

Remote IP Type: Subnet

IP Address: 10.10.10.1

Subnet Mask: 255.255.255.0

ظ ف ح ة ق ط ق ط . 23 ة و ط خ ل ا



cisco (admin)

English



دي ع ب دي د خ ت ج ا ح س م ل ا ي ل ع د ا د ع ا ة ي ل م ع VPN ل ا ت ل ك ش ي ق ل ت ي ن ا ل ا ت ف و س ت ن ا

عرض فيديو متعلق بهذه المقالة...

[انقر هنا لعرض المحادثات التقنية الأخرى من Cisco](#)

ةمچرتل هذه لوح

ةللأل تاينقتل نم ةومجم مادختساب دن تسمل اذه Cisco تمچرت
ملاعلاء انءمچ يف نيمدختسمل معدى وتحم ميدقتل ةيرشبلاو
امك ةقيد نوك تنل ةللأل ةمچرت لصف انءمچرل مچرئى. ةصاخلا مهتغب
Cisco يلخت. فرتممچرت مءمدي يتل ةيفارتحال ةمچرتل عم لالحا وه
ىلإ أمئاد عوچرلاب يصوت وتامچرتل هذه ةقد نع اهتيلوئسم Cisco
Systems (رفوتم طبارلا) يلصلأل يزىلچنلإ دن تسمل