

حيصت الاموي 90 كماماً نوكتيسف، لمعلل ةيفاك صيخارت ىلع لوصحلا هنكمي ال ريديل نأ فئاظو ضعب ديقت متيسف، اموي 90 نوضغ يف ةلكشملا ةجلاعم متي مل اذا. فقوملا ليلقت وأ صيخارتلا نم ديزم ىلع لوصحلا لالخنم ام، ةلكشملا ةجلاعم متي ىتح "ريدل" اءاراءا متت يتلا ةزهجالا ددع.

فدهلا

يلى ام ذيفنت نم نكمتتس، يكلذا Cisco باسح ىلى FindIT Network Manager ليجست درجمب

- صاخلا صيخارتلا صيصخت شيخت ىلع ريديل رابجا — [نالآ صيخارتلا نم ققحتلا ةءاعا](#) روفلا ىلع هب.
- ىلع يلحال صيخارتلا صيصخت شيختب ريديل لحمسي — [نالآ صيخارتلا ديخت](#) روفلا.
- يكلذا باسحلا ىلى ريديل ليجست ديخت — [ليجستلا ديخت](#).
- رخآ ىلى يرهظ باسح نم ريديل لقن ب حمسي — [ليجستلا ةءاعا](#).
- اهصيصخت مت يتلا صيخارتلا ديويو يكلذا كباسح نم ريديل ليزي — [ليجستلا اءاعا](#) ةومجملا ىلى رخآ ةرم.

[انه](#) رقنا، "يكلذا Cisco باسح" ىلى FindIT Network Manager ليجست ةيفيكة ةفرعمل: **ءطحالم**

FindIT Network Manager ل ةيكلذا جماربل صيخرت ةرااءا ةيفيكة لوح تاميلعت ةلاقملا هذه مدقت Manager.

قيبطتلل ةلباقلا ةزهجالا

- FindIT Network Manager

جماربل رادصا

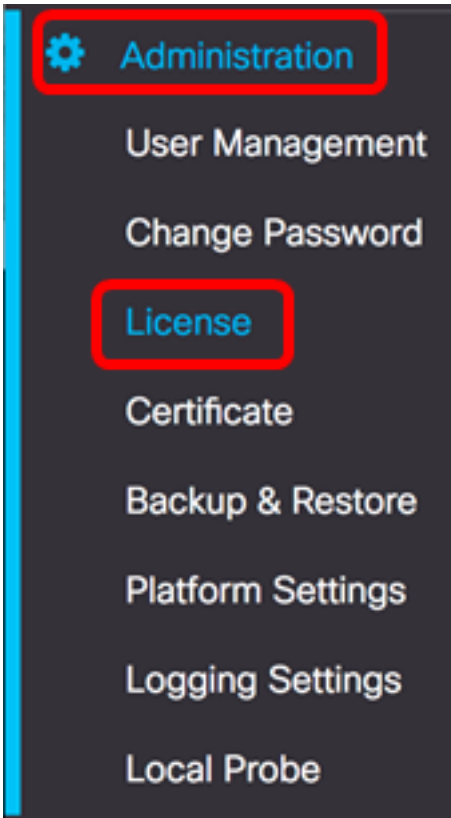
- 1.1

Cisco Smart جمارب صيخرت ةرااءا

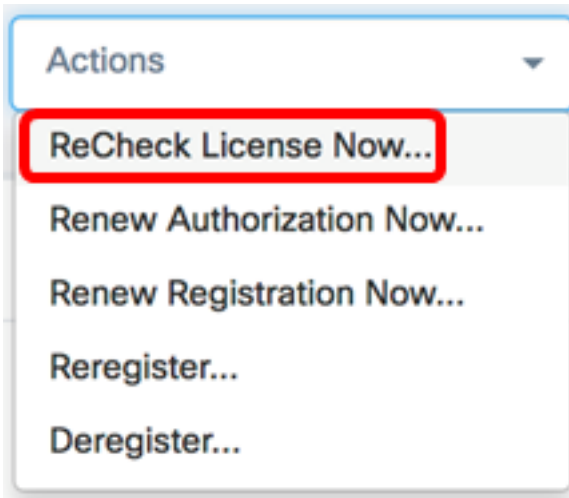
[نالآ صيخارتلا نم ققحتلا ةءاعا](#)

ءكبشلل ةيفاك صيخارت دوجو نم دكأتلل ايموي ققحتلاب FindIT ةكبش ريديم موي ةدايز ةلاحي، كلكذمو. ةبولطملا صيخارتلا ددع صافخنا ةلاحي يف اروف اهثيخت متيسو قرغتسي دق، عمجتلا نم اهتلازا وأ صيخارتلا ةفاضلا ةلاحي يف وأ، ةبولطملا صيخارتلا ددع هب صاخلا صيخارتلا عيزوت شيخت ىلع ريديل رابجال. ريديل شيخت لباق ادحاو اموي رمالا يلى امب مق، روفلا ىلع:

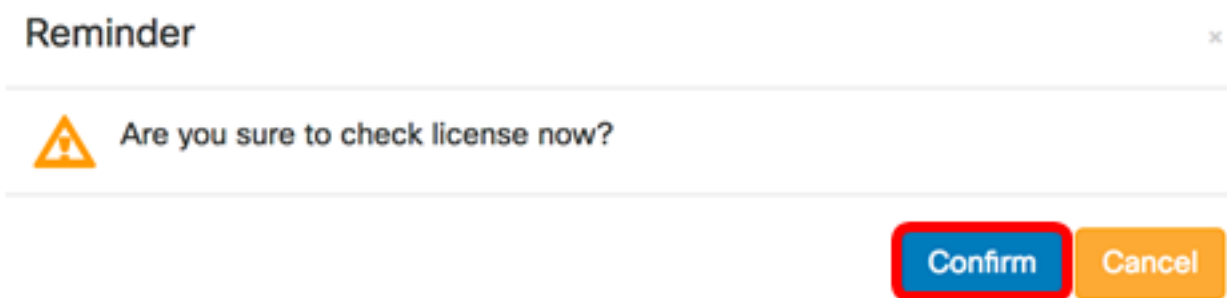
ريدمب ةصاخلا ةرااءال (GUI) ةيموسرلا مدختسملا ةهجاو ىلى لوخدلا ليجستب مق 1. ةوطخلا صيخرت > ةرااءا رنخأ مٲ FindIT ةكبش.



نآل ReCheck صيخرت رتخأ، "تاءارج" ةلدسنم لةمئاق ل نم 2. ةوطخل



ةعباتم ل ل ديكات قوف رقنا 3. ةوطخل



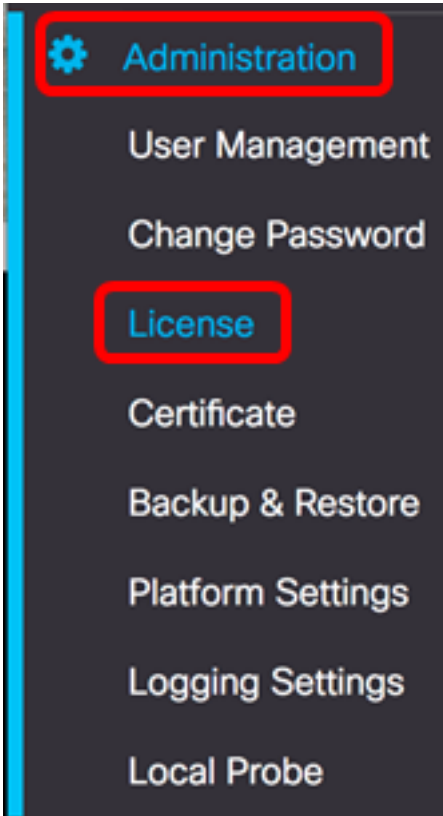
ةيفاك صيخارت رفوت نامضل اروف Cisco نم يكدل صيخرت ل مالعتساب "ريدم ل" موقيس
FindIT "ةكبش ريديم" ليغشتل

FindIT Network Manager لىل ع حاجن ب صيخرت لة لاج نم ققحت لة ةداع ل نآل لىل ع بجي

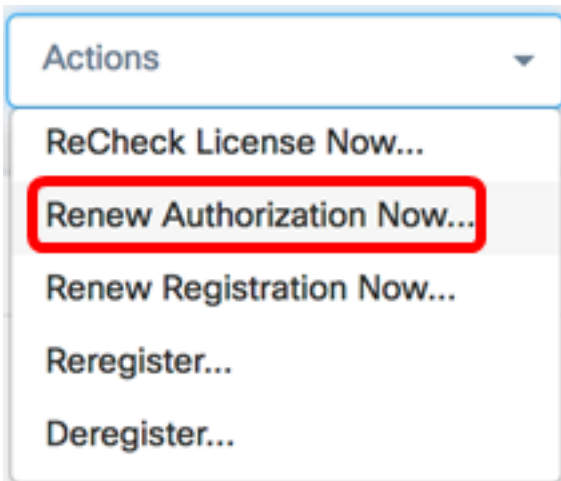
نآل ري دمل اضي وفت دي دجت

يلاحل اضي خرت لاي زوت شي دجت ب "قرادال" مايق يف "نآل اضي وفت لاي دجت" اارج ب ب ستي اضي خارت ة فاضا دع ب قفاوت لاي لاي ري دمل ة داعال اارج لاي اذ م ادخت سا كن كم ي. روف لاي لاي ي: لاي ام ب مق، يلاحل اضي خت لاي شي دجت ل. ة وموم لاي لاي ة فاضا

ري دم ب ة صاخ لاي قرادال ل (GUI) ة يموسر لاي مدخت سمل ة هجاو لاي لوخد لاي لاي ستي ب مق. 1. ة وطل لاي اضي خرت > قرادال رتخا م FindIT ة كبش



نآل RenewAuthorization رتخا، "تاءارج" ة لدس نمل ة مئاق لاي نم. 2. ة وطل لاي



قوف رونا. اضي خرت لاي اضي وفت دي دجت ب لاي لاي مالع لاي ة لاسر رهظت س (ي راي تخا). 3. ة وطل لاي ة لاسر لاي قالغال x رزلا

License authorization renewal complete.

1 seconds to close

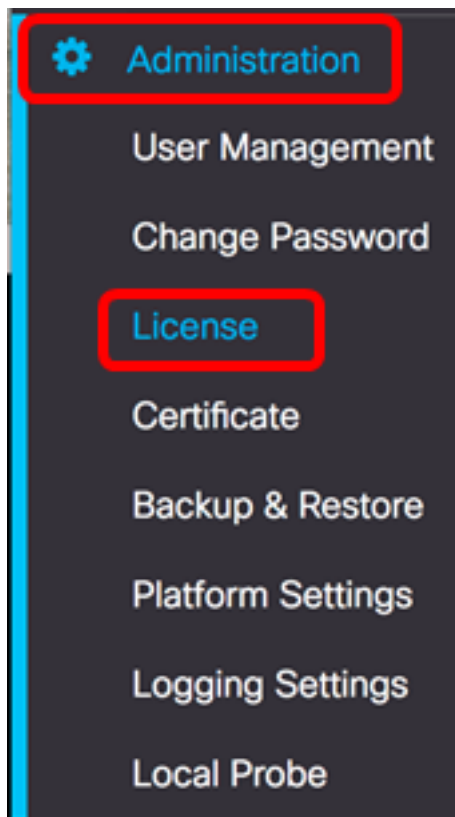


حاجن ب FindIT Network Manager لى دوجوم لاصيخرت لاضيو فت دي دجت نآل كى لى ع بچي

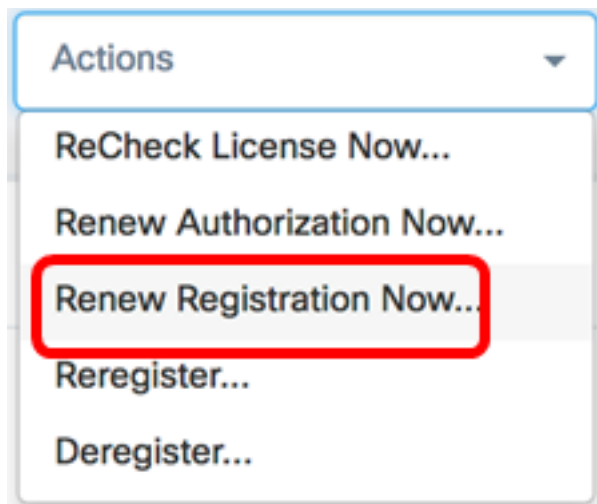
نآل ري دمل لى جست دي دجت

ةي لى لى تا و طخ لى ع ب تا ، ي ك ذل با س ح لى ف FindIT ة ك ب ش رى دم لى جست دي دجت ل

رى دم ب ة ص ا ح لى ة ر ا د ا ل ل (GUI) ة ي م و س ر ل م د خ ت س م لى ة ه ج ا و لى ل ل و خ د ل لى ج س ت ب م ق 1. ة و ط خ ل ل ص ي خ ر ت > ة ر ا د ا ر ت خ ا م ث FindIT ة ك ب ش



نآل لى جست لى دي دجت رتخ ا ، "تاءارج" ة ل د س ن م لى ة م ئ ا ق ل ل م 2. ة و ط خ ل ل



x رزلا قوف ر ق ن ا . لى ج س ت لى دي دجت ب ل م ا ك ل ل م ا ل ع ا ل ل ة ل ا س ر ر ه ط ت س (ي ر ا ي ت خ ا) . 3. ة و ط خ ل ل

ةل اسرلا قالغل

FindIT Network Manager cisco (admin) English 1 seconds to close

حاجنب "يكدل باسحلا" ل FindIT Network Manager ليجست ديجت نأل اكي لع بچي

[رخآ يكدل باسح ل ريدملا ليجست ةداعا](#)

مق ، تابسحلا نيب ريدم لقنل . رخآ ل يرهاظ باسح نم هل قنن " ريدم " ليجست ةداعا حمست يلي امب :

[قيزك رمل](#) ةحفصلا ل لوصولا كنكمي ، كب صاخلا بيولا ضرعتسم مادختساب 1. ةوطخلا يكدل باسح ل لوخدلا ليجست م Cisco [جم انربل](#)

Log into an Existing Account

User Name
ccoesup

Password

Log In

[Forgot your user ID and/or password?](#)

نأل ليجستلا قوف رقنلاب ديج باسح عاشناب مقف ، دعب باسح كي دل نكي مل اذا : ةظحالم

Create A New Account

There are various levels of access depending on your relationship with Cisco. Review the [benefits of registration](#) and find the level that is most appropriate for you.

[Register Now](#)

جاء اربال صيخرت > صيخرت رتخأ، Cisco Software، جمان ربل ة يزك رمال ة حف صلا في 2. ة و طخال ة كذل.

Cisco Software Central

English [Change] Hello, Cisco Demo Smar

The screenshot shows the Cisco Software Central interface. The navigation bar includes 'Order', 'Download & Upgrades', 'Provisioning', 'License', and 'Administration'. The 'License' menu is expanded, showing 'License Tools', 'Enterprise License Agreements', 'Smart Software Licensing', and 'Traditional Licensing'. The 'Smart Software Licensing' option is highlighted with a red box. The 'Download & Upgrade' section is visible on the left, with a blue arrow pointing down to the text 'Download & Upgrade'. Below this, there are four sub-sections: 'Software Download', 'eDelivery', 'Product Upgrade Tool (PUT)', and 'Upgradeable Products'. On the right, under the 'License' menu, there are three sub-sections: 'Traditional Licensing', 'Smart Software Licensing', and 'Enterprise License Agreements'.

صيخرت لة قطنم تحت ة كذل جمان ربال صيخرت قوف رقنلال كنكمي، كلذ نم ال دب: ة طخال م.

Home Order Download & Upgrades Provisioning License Administration

Download & Upgrade

Software Download
Download new software or updates to your current software

eDelivery
Get fast electronic fulfillment of software, licenses, and documentation

Product Upgrade Tool (PUT)
Order major upgrades to software such as Unified Communications

Upgradeable Products
Browse a list of all available software updates.

License

Traditional Licensing
Generate and manage PAK-based and other device licenses, including demo licenses

Smart Software Licensing
Track and manage Smart Software Licenses.

Enterprise License Agreements
Generate and manage licenses from Enterprise License Agreements.

نوزخ مالا قوف رقنا 3. ةوطخال

Smart Software Licensing

Alerts **Inventory** License Conversion | Reports | Email Notification | Satellites | Activity

Virtual Account: **sbsb**

General Licenses Product Instances Event Log

Virtual Account

ةكبش ةرادال هم ادختسا ديرت يذلا جتنم لالا ليثم ليجستل زيمم لالا زمرا قوف رقنا 4. ةوطخال FindIT.

Product Instance Registration Tokens

The registration tokens below can be used to register new product instances to this virtual account.

Token	Expiration Date	Description	Export-Controlled
NTA3NzFjMjEtZ...	2017-Aug-04 00:48:...	test	Allowed
YmFiMzM0NTUt...	2017-Aug-24 22:53:...	FindIT 1.1	Allowed

FindIT 1.1 ل زيمم زم ررايتخ متي، لاثملا اذه ي: ةطخال م

زيمملا زم ررا خسنل حيتافملا ةحول يلع **Ctrl + C** يلع طغضا. 5 ةوطخال

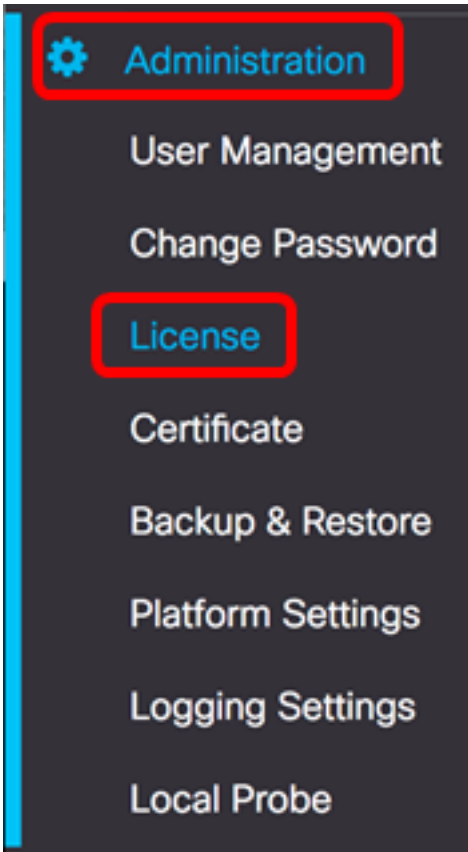
Token



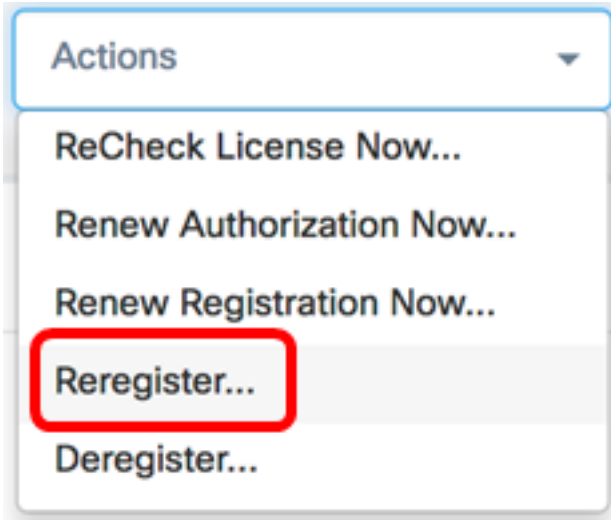
```
NTA3NzFjMjEtZmMyMi00YmQ3LWJlY2YtZGNlZjI4NDkxOGFjLTE1MD  
E4MDE5OTR8czZNNFBWejdUSEpWSUY0bFhQVkJFYld6  
Zkl0ZXFsZ3RCRFhoYkty%0Aa0FwRT0%3D%0A
```

Press ctrl + c to copy selected text to clipboard.

ريدمب ةصخال ةرادال (GUI) ةيموسرلا مدختسملا ةهجاو يلى لوخدلا ليحستب مق. 6 ةوطخال
صيخرت > ةرادا رتخأ م FindIT ةكبش



ليجست ةداع| رتخأ ،تاءارج| ةلدسنملا ةمئاقلا نم 7. ةوطخلا



ةحول ىلع **Ctrl + V** ىلع طغضا ،جتنملا ليثم ليجستل زي ممل زمرلا لقح يف 8. ةوطخلا زي ممل زمرلا قصلل كب ةصاخلا حيتافملا

Product Instance Registration Token:

OTUzZWU5NTEtYzZhYi00OTBhLWI3NzctN2UwNTFmYWE0ODIiLTE1MDA2NTcz%0ANTk5ODI8Zmh2ZWZjbHN2aFpYRVo2RkFJcU5YWXBvQWFQVnBDbksZTklyRTJ4%0AeVdFaz0%3D%0A ✓

لعفلاب الجسم ناك اذا اذته جتنملا ليثم ليجستة داعل رايتخاللة ناه ديحت نم دكأت 9. ةوطخال ايضارتفا دكؤم اذه .

Product Instance Registration Token:

OTUzZWU5NTEtYzZhYi00OTBhLWI3NzctN2UwNTFmYWE0ODIiLTE1MDA2NTcz%0ANTk5ODI8Zmh2ZWZjbHN2aFpYRVo2RkFJcU5YWXBvQWFQVnBDbksZTklyRTJ4%0AeVdFaz0%3D%0A ✓

Reregister this product instance if it is already registered

ةعباتملل قفاوم رزلا قوف رقنا 10. ةوطخال

Smart Software Licensing Product Registration




To register the product for Smart Software licensing:

Ensure that you have connectivity to the url specified in your Smart Call Home settings. By default, this will require internet access. See the online help for registering to a Smart Software Manager satellite.

Paste the Product Instance Registration Token you generated from [Smart Software Manager](#) or your Smart Software Manager satellite.

Product Instance Registration Token:

OTUzZWU5NTEtYzZhYi00OTBhLWI3NzctN2UwNTFmYWE0ODIiLTE1MDA2NTcz%0ANTk5ODI8Zmh2ZWZjbHN2aFpYRWo2RkFJcU5YWXBvQWFQVnBDbkszklyRTJ4%0AeVdFaz0%3D%0A 

Reregister this product instance if it is already registered

رقنا. ةكذلا ءماربلا صيخرتل ءننملا ليجست مالعإ ءلاس رر هظتس (يراي تخإ). 11 ءوطخال ءلاس رلا ءالغإل x رزلا قوف.

Smart Software Licensing Product Registration



to register the product for Smart Software licensing:
Registering product for Smart Software Licensing 8 seconds

to register that you have connectivity to the url specified in your Smart Call Home settings. By default, this will require internet access. See the online help for registering to a Smart Software Manager satellite.

Paste the Product Instance Registration Token you generated from [Smart Software Manager](#) or your Smart Software Manager satellite.

Product Instance Registration Token:

```
OTUzZWU5NTEtYzZhYi00OTBhLWI3NzctN2UwNTFmYWE0ODIiLTE1MDA2NTcz%0ANTk5ODI8Zmh2ZWZjbHN2aFpYRWo2RkFJcU5YWXBvQWFQVnBDbkszklyRTJ4%0AeVdFaz0%3D%0A
```

Reregister this product instance if it is already registered

رخآ يكد باسح ىلا حاجن ب FindIT Network Manager ليجست ةداعا نآلا بجي.



Smart Software Licensing

To view and manage Smart License for your Cisco Smart Account, go to [Smart Software Manage](#)

Actions ▾

Smart Software Licensing Status

Registration Status: i Registered (2017-07-06 16:06:06.987)

License Authorization Status: i Authorized (2017-07-06 16:06:11.136)

Smart Account: Cisco Demo Smart Account

Virtual Account: sbkm

Product Instance Name: 857e154f-6dea-4f12-a118-833bfcac160b

Export-Controlled Functionality: Allowed

Transport Setting: Direct [View](#)

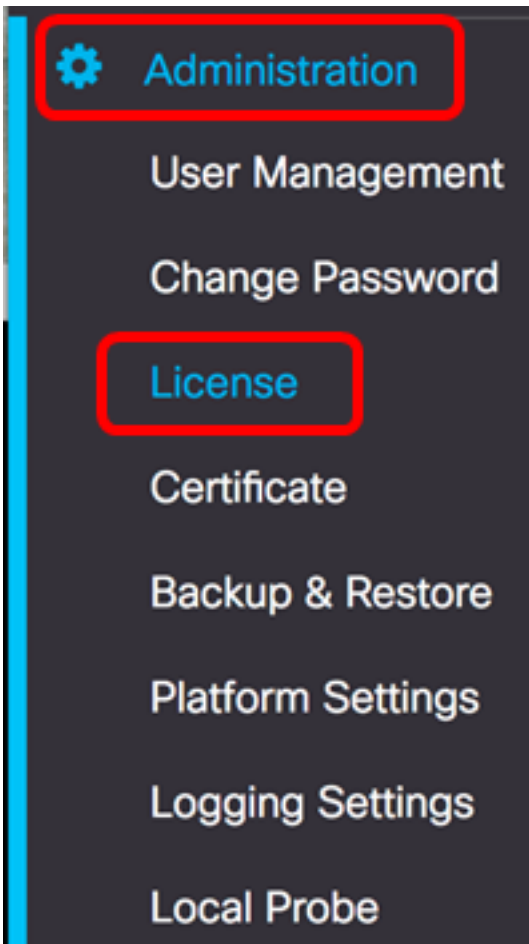
Smart License Usage

License	Description	Count	Status
Single device license for FindIT Net work Manager	Single device license for FindIT Net work Manager	10	i Authorized

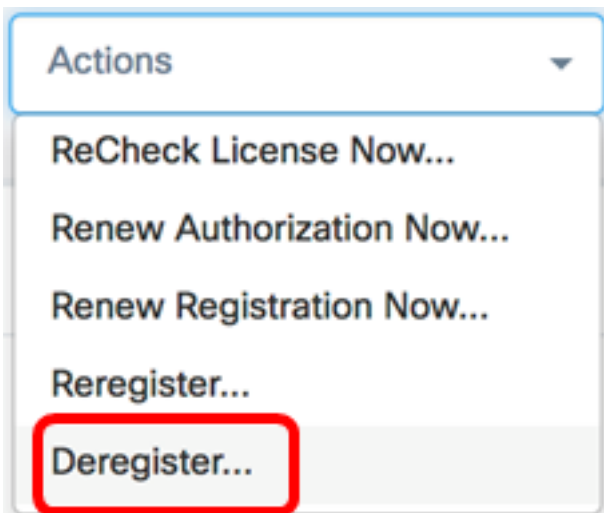
ي ك ذ ل ا ب ا س ح ل ا ن م ر ي د م ل ا ل ي ج س ت ا غ ل ا

دع ب ص ي خ ر ت ل ا ا ذ ه ر ه ظ ي ن ل ف ، " ة ي ك ذ ل ا ج م ا ر ب ل ا ص ي خ ر ت " ن م " ر ي د م ل ا " ل ي ج س ت ا غ ل ا ب ت م ق ا ذ ا ا ر ف و ت م ح ب ص ي ف و س ه م د خ ت س ي ي ذ ل ا ص ي خ ر ت ل ا ن ا ا م ك ، " ة ي ك ذ ل ا ج م ا ر ب ل ا ة ر ا د ا " ي ف ك ل ذ ي " ي ك ذ ل ا ب ا س ح ل ا " ن م " ر ي د م ل ا " ة ل ا ز ا ل . " ي ر ه ا ظ ل ا ب ا س ح ل ا " ي ف ي ر خ ا ت ا ج ت ن م ة ط س ا و ب م ا د خ ت س ا ل ل ي ل ي ا م ب م ق ، ة و م ج م ل ا ي ل ا ي ر خ ا ة ر م ا ه ص ي ص خ ت م ت ص ي خ ا ر ت ي ا ع ا ج ر ا و ك ي د ل :

ر ي د م ب ة ص ا خ ل ا ة ر ا د ا ل ل (GUI) ة ي م و س ر ل ل م د خ ت س م ل ا ة ه ج ا و ي ل ا ل و خ د ل ا ل ي ج س ت ب م ق 1. ة و ط خ ل ا ص ي خ ر ت > ة ر ا د ا ر ت خ ا م ت FindIT ة ك ب ش .



لـيـجـسـتـ ءاـغـلـ رتـخـ ،تـءاـرـجـ ءـلـدـسـنـمـلـ ءـمـئـاـقـلـاـ نـمـ 2. ءـوـطـخـلـا



ءـءـبـاـتـمـلـلـ لـيـجـسـتـلـاـ ءاـغـلـ ءوـفـ رـقـنـاـ 3. ءـوـطـخـلـا

Smart Software Licensing



You are currently running in Evaluation Mode. To register FindIT System Administration with Cisco Smart Software Licensing: Ensure this product has access to the internet or a Smart Software Manager satellite installed on your network. This might require you to [edit the Smart Call Home Transport Settings](#). Log in to your Smart Account in [Smart Software Manager](#) or your Smart Software Manager satellite. Navigate to the Virtual Account containing the license to be used by this Product Instance. Generate a Product Instance Registration Token (this identifies your Smart Account) and copy or save it.

[Register](#)[Learn more about Smart Software Licensing](#)

Smart Software Licensing Status

Registration Status:

 Unregistered

License Authorization Status:

 Evaluation Mode (89 days remaining)

Smart Account:

Cisco Demo Smart Account

Virtual Account:

sbkm

Product Instance Name:

857e154f-6dea-4f12-a118-833bfcac160b


Export-Controlled Functionality:

Not Allowed

Transport Setting:

[Direct View](#)

Smart License Usage

License	Description	Count	Status
Single device license for FindIT Network Manager	Single device license for FindIT Network Manager	10	 Evaluation Mode

عرض فيديو متعلق بهذه المقالة...

انقر هنا لعرض المحادثات التقنية الأخرى من Cisco

