

قربطات مادختساب لوحمل ذفنملا نيوكت Cisco Business Mobile

الهدف

الهدف من هذه المقالة هو المرور فوق ميزة تكوين منفذ المحول في الإصدار 1.4 من تطبيق Cisco Business Mobile والإصدارات الأحدث.

الأجهزة القابلة للتطبيق | إصدار البرامج

• تطبيق 1.4 | Cisco Business Mobile

المقدمة

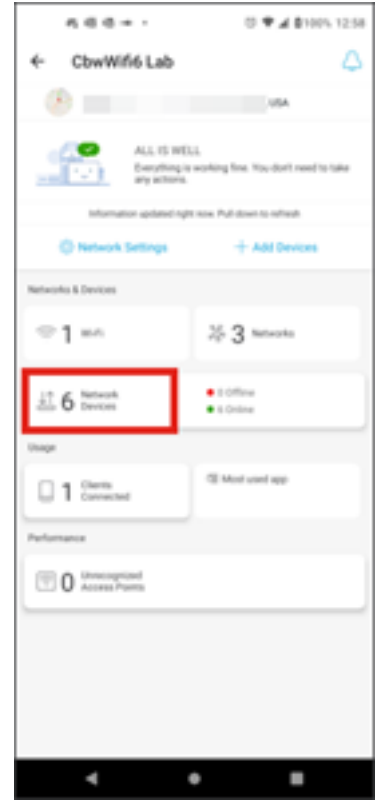
في Cisco Business Mobile App، الإصدار 1.4، يمكنك الآن تكوين بعض الإعدادات على مستوى المنافذ على محولات (Cisco Business Switches (CBS في شبكتك.

إستمروا في القراءة لتعرف المزيد!

تكوين المنفذ

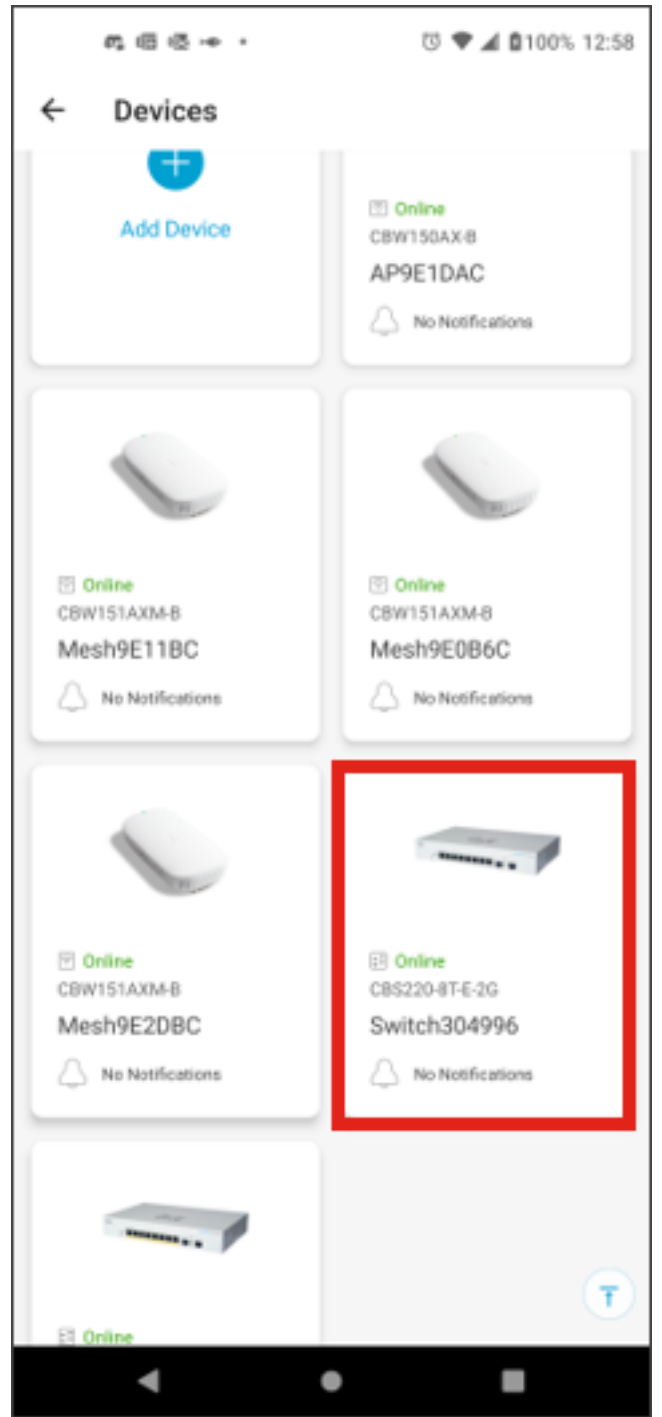
الخطوة 1

في تطبيق Cisco Business Mobile، انتقل إلى الموقع وانقر فوق أجهزة الشبكة.



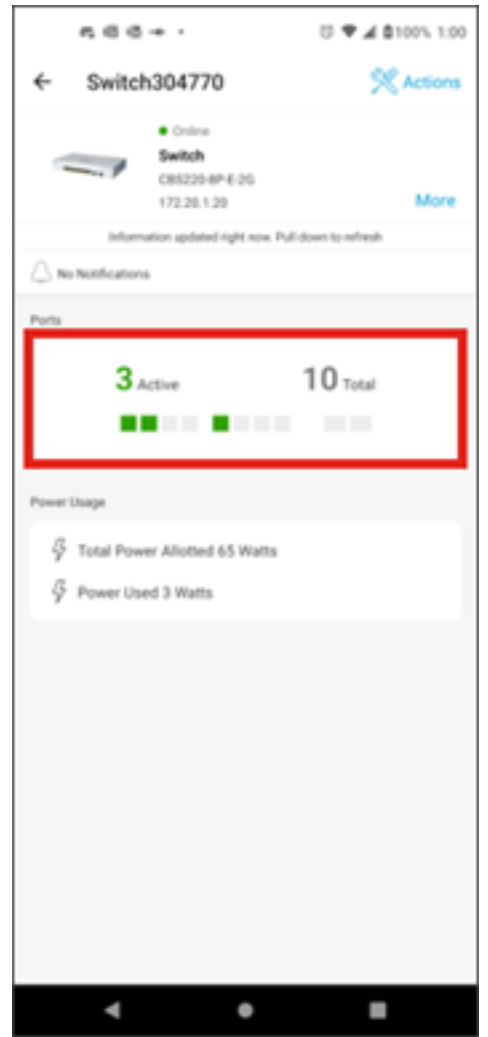
الخطوة 2

حدد المحول الذي تريد تكوينه.

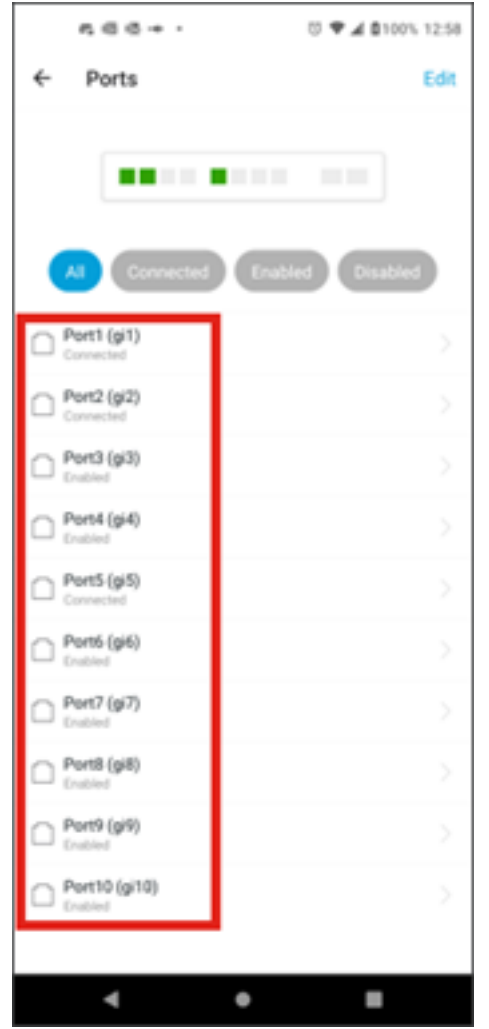


الخطوة 3

سيتم فتح قائمة المحول. للوصول إلى قائمة المنافذ، انقر فوق رسم المنافذ.



افتراضيا، يسرد كل ميناء على المفتاح مع بطاقة يظهر إن هم ربطت، يمكن أو أعجزت.

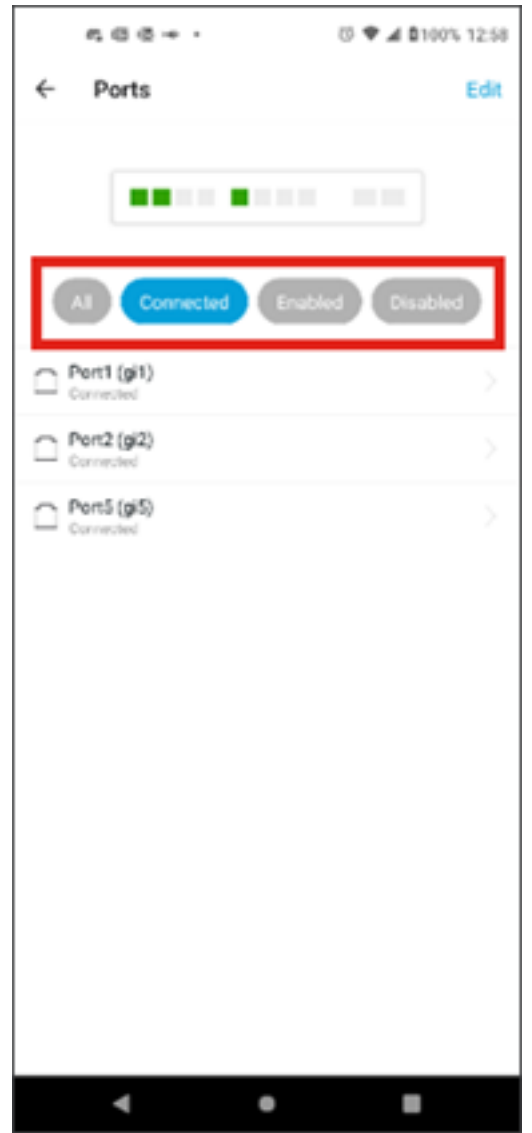


الخطوة 4

لتصفية المنافذ، حدد الخيار في أعلى الشاشة. الخيارات هي:

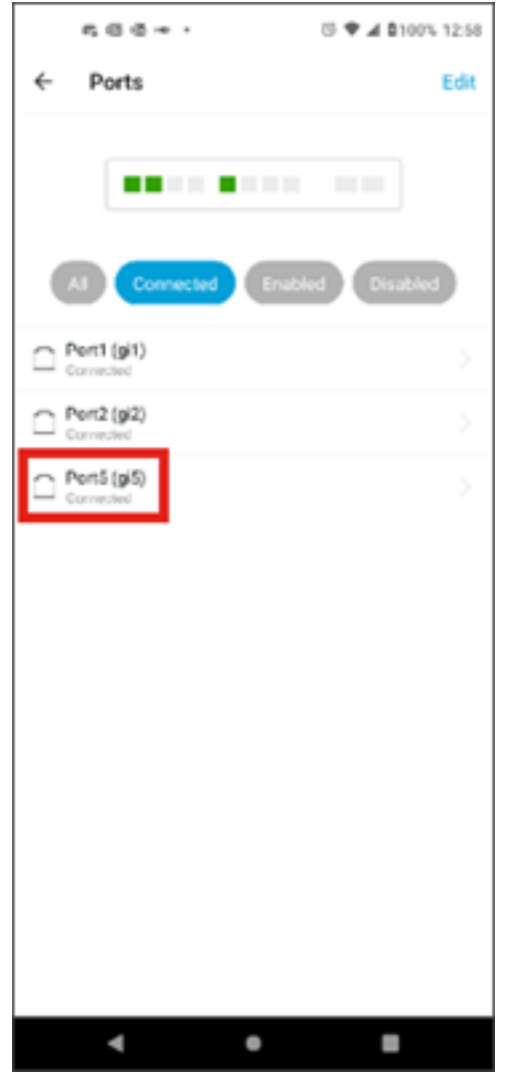
- الكل
- إتصلتما
- ممكن
- معطل

في هذا المثال، يتم تحديد متصل.



الخطوة 5

لعرض إحصائيات منفذ فردي، انقر فوق منفذ ما من القائمة.



الخطوة 6

أنت تستطيع رأيت المعلومة التالية على الإحصائيات صفحة من ميناء فرد:

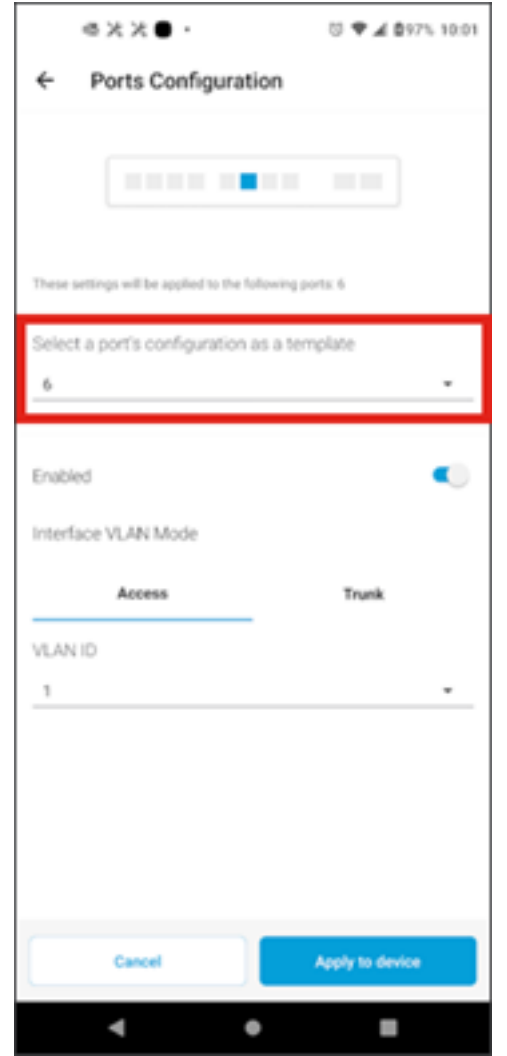
- حالة العملية الخاصة بما إذا كانت ممكنة أو معطلة
- سرعة الارتباط
- الجهاز المتصل إذا كان المحول قادرا على تعريفه عبر CDP أو LLDP
- الإرسال والاستقبال على المنفذ
- إستهلاك الطاقة إذا كان محول التزويد بالطاقة عبر شبكة إيثرنت (PoE)
- معلومات حول شبكات VLAN على المنفذ.

انقر زر تحرير لتحرير تلك الإعدادات.



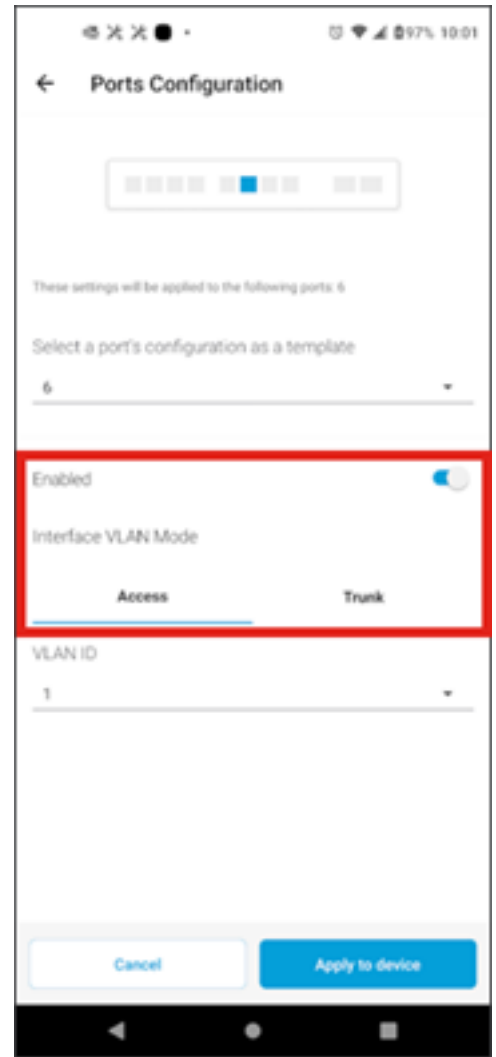
الخطوة 7

بمجرد تحرير منفذ، يمكنك بعد ذلك نسخ الإعدادات من منفذ آخر باختيار تكوين المنفذ كقالب.



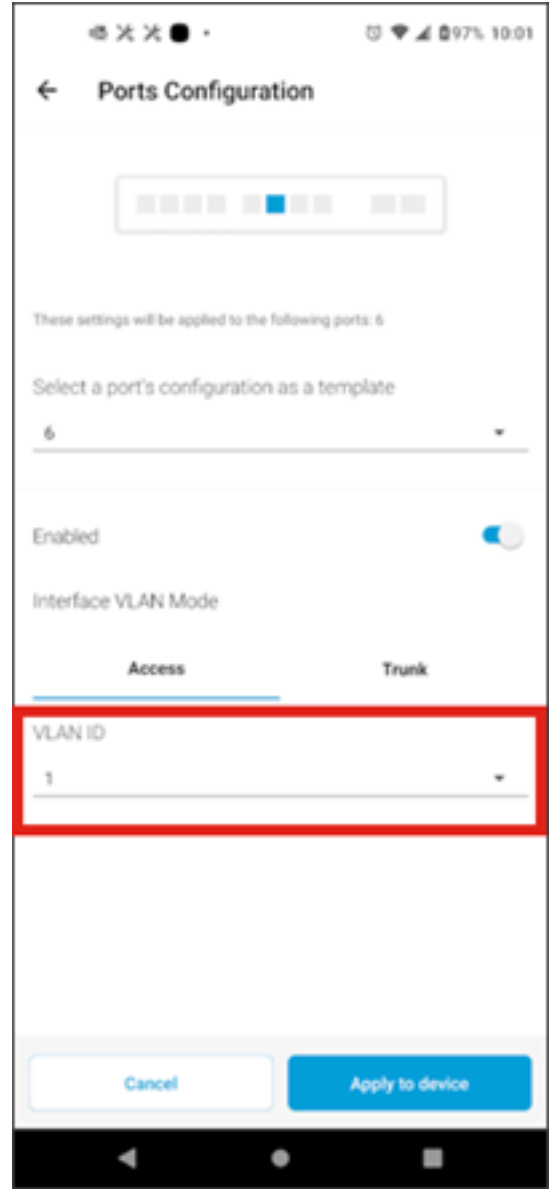
الخطوة 8 (إختياري)

أنت يستطيع يدويا مكنت أو أعجزت الميناء وعينت الميناء إلى إما يعمل في منفذ أسلوب أو في شنطة أسلوب.



الخطوة 9

إذا قمت بتحديد وضع الوصول، فأختر معرف شبكة VLAN لذلك المنفذ من شبكات VLAN التي تم تكوينها في تطبيق الأجهزة المحمولة.



الخطوة 10

إن يثبت أنت الميناء في *شنتة* أسلوب، حددت ال VLAN أهلي طبيعي للميناء وبعد ذلك شكلت trunking على الميناء. افتراضيا، يسمح هو كل VLANs على الميناء. أنت يستطيع محات هذا بالضغط على زر الحذف ويضاف يدوبا VLANs خاص أو مدى VLANs أن يسمح. هناك أيضا إرتباط لإعادة تعيينه للسماح لجميع شبكات VLAN.

