

# ةينقت عورشم قالط ا قيرط نع تقولا رفو ةحول مادختساب كب صاخلا يلاتلا تامولعمل ليصوتلا ةزيمو Cisco نم لامعألا تامولعمل ةكبش لل ليغشتلاو

## فدهلا

مادختسا لال خ نم ةلوهسو ةعرسب تامولعمل ةينقتل ةديج ةيساسا ةينب ليغشتب مق  
عدت. اهديوزتو ةديج ةزهجا نع اثحب ايئاقلت صحفلا ءارجا Cisco نم لامعألا تامولعمل ةحول  
ةحول ءارخا درجمب. سمل نود نم Cisco رشن " (PNP) ةكبش لل ليغشتلاو ليصوتلا" ةزيم  
Cisco Network PnP ب ةدوزم Cisco نم لامعألا تامولعمل.

## رادصالا | قيبتلل ةلباقلا جماربالا

- Cisco | 2.2 نم لامعألا تامولعمل ةحول

لوصحلل [انه رقنا](#)، ةمومدملا ةزهجالاو ءالمعالب ةلصفم ةمئاق يلعل لوصحلل

## اهلحب Network PnP موقت يتلا ةلكشملا يه ام

ةينب ءاشناب ةقلعتملا ةينوناقلا لامعألا نم ريثكللا ةلازاي لعل (PNP) ةكبش لل لمعت  
ءب ةرادا كنكمي، ةزهجالا فاشتكلا يتحو دادمالا نم اءب. تامولعمل ةينقتل ةديج ةيساسا  
ةلاحي ف. لوصولل صيصختلل ةلباق تاراخي مادختساب ةديعب ةهجاو نم ةكبش لل ليغشت  
ولت ةءاولا اهنيوكتو ةزهجالا مزح ك ف يلا ةكبش لل ويئف ءاتحي س، PnP ةكبش دوحو مدع  
ثيدحت و ءتبات جمارب ريفوت كنكمي، يرفصللا سمللا ةينقت لصفب، نالاو. يخال  
كعورشم نمض ةدووملا ةزهجالل ليغشتلا ءب نيوكت

## PNP ةكبش لمعت فيك

مداب زاهجالا لاصتا دنع. ةكبش لل PnP مداب لاصتالا ةزيملا هذه معدت يتلا ةزهجالل نكمي  
ةمئاق يف هنيخت متيو دعاوقلا نم ةلسلس ةطساوب هفيعت متي، ةكبش لل PnP  
ةمدختسملا ةقيرطلا ةقذلق ءوهجالا ريفوت متي. اهب PnP نيكمت مت يتلا ةزهجالا  
يلع ناوئعلا فاشتكالا هب PnP نيكمت مت يذلا زاهجلل قرط عب رابا كانه. زاهجالا اذه ةقباطم  
نيوكتلا يه ءعبرالا فاشتكالا قرط. Cisco نم لامعألا تامولعمل ةحول وهو، ةكبش لل PnP مداب  
ليغشتلاو ليصوتلا ليصوت ءمءو، DNS، و DHCP، و، يوديلا.

نأ ءاأ نكمي PnP ل تنأ دي ري ن، امهم. DHCP فاشتكلا مادختسا نود PnP لمعت نأ نكمي  
عم لءان DHCP ل يلا تطبريغبني ءاألا، DHCP قيرط نع لءان PnP ل نم ناوئعلا فاشتكلا  
زاهجالا بلط يلا ريشت "ciscoNP" ةلسلس يلا 60 رايخال اذه ءمءل يوتحت. ءمءل 60 رايخ  
عم اني عب بيحتسي هناف، 60 رايخال ءمءل DHCP مداب ملتسي امءن. Network PnP مداب ناوئعلا  
ءاأ ل وء دي زملا ءفرعمل. Network PnP مداب لءان ناوئعلا نمضتت يتلاو 43 رايخ ءمءل  
PnP لوصحلل [انه رقنا](#)، ام لوصحلل PnP

## يلا تالا ام، ءدبلل ءعتسم ان، انسح

تانيوكتلا و اوصولل قوف رقنا، ةزهجا ءفاضا ي ءدبلل يه يلا ءببغرنوكت دق امنبي  
الك ليلا اذه يطغي. كتكبش تاجايحت يلا ءهراخت يتلا تاراخيلا ءمءت. ك لءنم الءب

نيل الما.

## 1 ةوطخا

Cisco. نم (UI) لامعأا تامولعم ةحول ةرادا مدختسم ةهجاو ىلا لوخدلا لجس

English ▾



## Cisco Business Dashboard

User Name\*

This field is required

Password\*

Login

## 2 ةوطخا

ةمئاقلا رز قوف رونا



## Cisco Business Dashboard

## 3 ةوطخا

ةكبشلا لىغشتلاو لىصوتلا رز ىلع رونا

### Cisco Business Dashboard



Dashboard



Network



Inventory



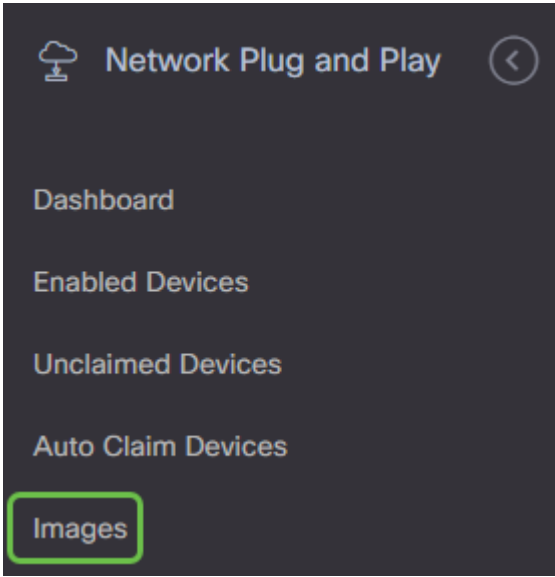
Port Management



Network Configuration

## 4 ةوطخال

روصل رز رقنا



## 5 ةوطخال

دئاز ةنوقيا ىلع رقنا

☰ Cisco Business Dashboard

Images



☐ Organization

## 6 ةوطخال

رايتخال لدسنم المهسلا قوف رقللا ىل اجاتحتس ف ، ةدحاو ةسسؤم نم رثكا كيدل ناك اذا ةسسؤملا هذه يف ةدوجوملا ةزهجالل طقف ةروصللا هذه چارد ا متيس . ةبسانملا ةسسؤملا

Upload File



Organization

Search for Orgs

Branch Offices

Default

Main Office

Project X

click to select from the filesystem

1

## 7 ةوطخلال

يف هتالفاو فلم بحس كنم بلطت ةشاش تامولعمل ةحول ضرعتس ،ةطقنلا هذه دنع فلملا ددح .ضرعتسملا يف فلم ليمحت راوح عبرمحت فل عبرملا لخاد رقنا وأ عبرملا ليمحتلا رزىل ع رقنا و بولطملا

Upload File



Organization

Branch Offices ▼

Drag and drop file here, or click to select from the filesystem

Upload

لليغشتلاو ليليصوتلا نيوكت بلاوق. ةلاقم ضرعل رقنا ،بلاوقلا لوح ديزملا ةفرعمل

يرجى تذكر أن لوحة معلومات الأعمال من Cisco لن تقبل إلا نوع ملف معين. في حالة صور البرامج الثابتة، ملف *firmware\_file.bin*. تقبل وظيفة ملف التكوين إما *config\_file.xml* أو *config\_file.txt*.

## 8 ةوطخلال

تانويكتلا مسق رز عقي .رمألا مزلا اذا ةروصلا وأ نيوكتلا تافل م ةفاضل تاوطخلال ررك ةرشابم روصلا رز لفسأ

Organization	Product ID	Description	Create Time
	RV345P-K9*	PnP configuration template for Cisco Small Business RV345P router, version 1.0	Aug 11 2020 10:09
	RV345P-K9*	PnP configuration template for Cisco Small Business RV345P router, version 1.0	Aug 11 2020 11:09
	RV345P-K9*	PnP configuration template for Cisco Small Business RV345P router, version 1.0	Aug 11 2020 09:59
	RV345P-K9*	PnP configuration template for Cisco Small Business RV345P router, version 1.0	Aug 11 2020 11:10
	RV345-K9*	PnP configuration template for Cisco Small Business RV345 router, version 1.0	Aug 11 2020 11:10

التكوينات المطبقة على الأجهزة هي الخاصة ببدء التشغيل ولا تقوم بتشغيل التكوينات.

## كثاجاي تح إى لى ع انا ب ،ة دى ابا تم تاراسم

ة دى لى ع زا ه ل ل كل ة روص ل و ني و ك ت ل ا ي ف م ك ح ت ل ا د ي ر ت ت ن ك ا ذ ا ا ذ ه د ح :ة ي و د ي ل ا ة ق ي ر ط ل ا

إ ل ا ط ق ف د ن ت س ت ة ز ه ج ا ر ي ف و ت د ي ر ت ت ن ك ا ذ ا ر ا ي خ ل ا ا ذ ه د ح :ة ي ئ ا ق ل ت ل ا ة ب ل ا ط م ل ا ب و ل س ا ط ي س ب ر ا ي خ ا ذ ه . ج ت ن م ل ا ف ر ع م

ت ي ب ث ت و ا ن ي و ك ت ل ا ت ا ي ل م ع ع ي م ج ج ل ا ع ت س ك ن ا ب P N p ة ك ب ش م ا ل ع ا ل ر ا ي خ ل ا ا ذ ه د ح : ل ه ا ج ت ة . ت ب ا ث ل ا ج م ا ر ب ل ا

ز ا ه ج ل ا ة ئ ف ب س ح ، د ا د م ا ل ا ت ا ر ا ي خ ي ف م ك ح ت ل ل ا ه ي ل ا ج ا ت ح ت ي ت ل ا ة ق د ل ا ي د م و ه م س ا ح ل ا ل م ا ع ل و ا ز ا ه ج ل ا و ا ي د ر ف ل ل ا

طريقة يدوي	دقة الإمداد	المعلومات المطلوبة
مطالبة تلقائية	منخفض الوسيلة	غير متوفر PID
تجاهل	مرتفع جدا*	غير متوفر

ي و ن ت ت ن ك ا ذ ا . ع و ر ش م ل ا ا ذ ه ل ك ت ا ج ا ي ت ح ا ل ل ع ه ك ل س ت ي ذ ل ا ر ا س م ل ا د م ت ع ي ، ة ل ح ر م ل ا ه ذ ه ي ف ل ا ق ت ن ا ل ك ن ك م ي ، ك ل ذ ن م ا ل د ب . ة ع ا ر ق ل ا ي ف ر م ت س ا ف ، ة ي ئ ا ق ل ت ل ا ة ب ل ا ط م ل ا ب و ل س ا م ا د خ ت س ا ا ه ل ه ا ج ت و ا ة ز ه ج ا ل ا ب ة ب ل ا ط م ل ل ا ي و د ي م س ق ل ا ل ا

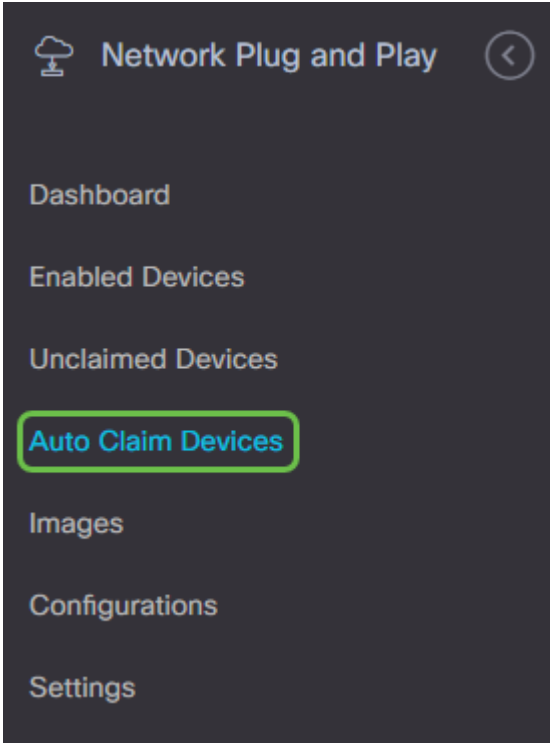
## ة ي ئ ا ق ل ت ل ا ة ب ل ا ط م ل ا ب و ل س ا م ا د خ ت س ا

ي ت ل ا ة ز ه ج ا ل ل ة ب س ن ل ا ب ؛ ة ي ف ص ت ل ا ل م ا ع ل ل ع ة م ئ ا ق ة ز ي م ك ة ي ئ ا ق ل ت ل ا ة ب ل ا ط م ل ا ي ف ر ك ف (PID) ج ت ن م ل ا ت ا ف ر ع م د ي ك ا ت ل ا ج ا ت ح ت س ، ع و ر ش م ل ا ل ا ا ي ك ي م ا ن ي د ا ه ل ي ح ر ت م ت ي س

ىلإ هفبضتو قباطم ال PID فرعلم ىئوض حسم ءارجاب PnP موقت مث .عورش ملل ةصصم ال  
اب PnP نىكمت مت ىتلا ةزهجالل اهت مئاق.

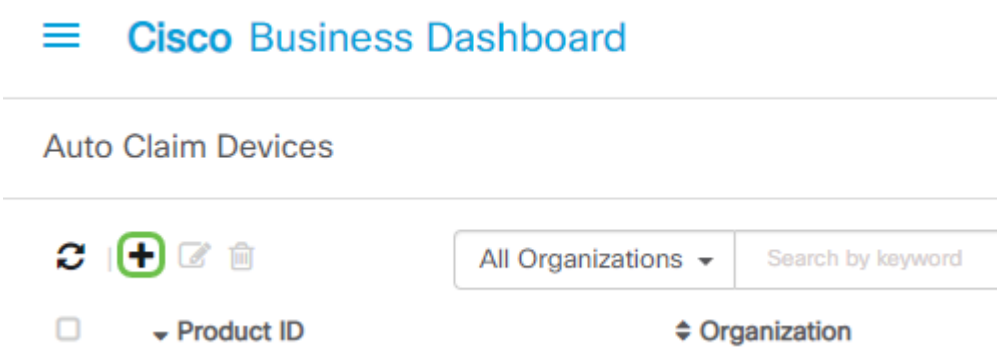
## 1 ةوطخل

ةئاقلل ةبلاطم ال ةزهجالل قوف رقنلاب ةىلمعلا هذو ادبا.



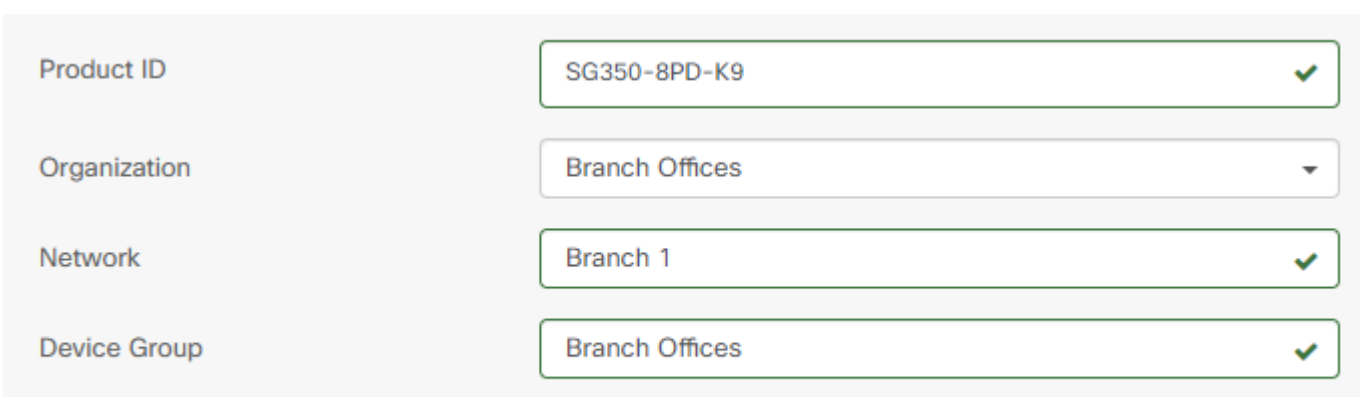
## 2 ةوطخل

دئاز ةنوقىا رقنا



## 3 ةوطخل

دبرت ىتلا ةزهجالل زاھجالل عونو ةزهجالل ةومجمو ةكبشلالو ةمظنمل او جتنم ال فرعلم لخدأ  
اىئاقلل اهب ةبلاطم ال.



## 4 ةوطخلال

Next (الآتال) قوف رقنا



## 5 ةوطخلال

ةلدسنملا تاعبرملا نم نيبولطملا نيوكتللاو تباثلال جم انربلا دح

Product ID	SG350-8PD-K9
Network	Branch 1
Image	
Select An Image	Search to select
Configuration	
Select A Configuration	

## 6 ةوطخلال

ءاهن| قوف رقنا



و بمجرد اكتمال هذا الإجراء، والمضي قدما، سيستخدم خادم PnP للشبكة الصورة والتكوين لتوفير أي جهاز متصل بالشبكة ومطابقة معرف الشبكة.

## 7 ةوطخلال

رايتخالال ةناخ قوف رقنا، ةيئاقللل ةبلاطملا زاغ ريحرتي ف بغيرت تنك اذا، كلذ نم ال د ب ريحرتللا ةنوقيا قوف م ت زاغلل ةرواجملا

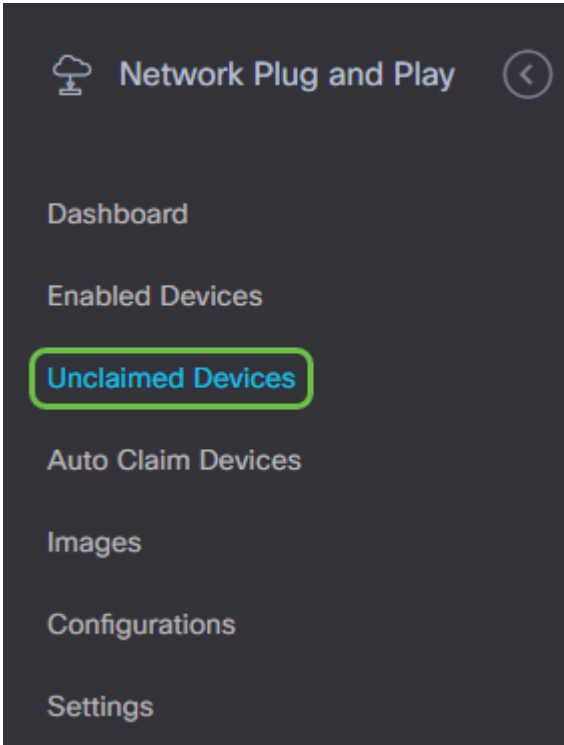
Auto Claim Devices				
Product ID	Organization	Network	Device Group	Device Type
SG350-8PD-K9	Branch Offices	Branch 1	Branch Offices	Switch

## ايودي اهلهاجت وأ ةزهجالاب ةبلاطملا

في PnP ةكبش معدت لازت ال اهنكلو ةي ف صتللا لماع قباطت ال يتللا ةزهجالاب ضرع متيس في لعفلاب دوجوم ريغ ازاهج ناك اذا طقف PnP ةكبش في اه ب بلاطملا ريغ ةزهجالاب مسق في CBD نوزخم

## 1 ةوطخل

اهب بللاطملا ريغ ةزهجالا قوف رقنا ،"ةكبش لل ليغشتلا وليصوتلا" لقننتلا عجز ي.



## 2 ةوطخل

لهاجت وأ ةبللاطم قوف رقنا مث اجر دم ازاهج دح.

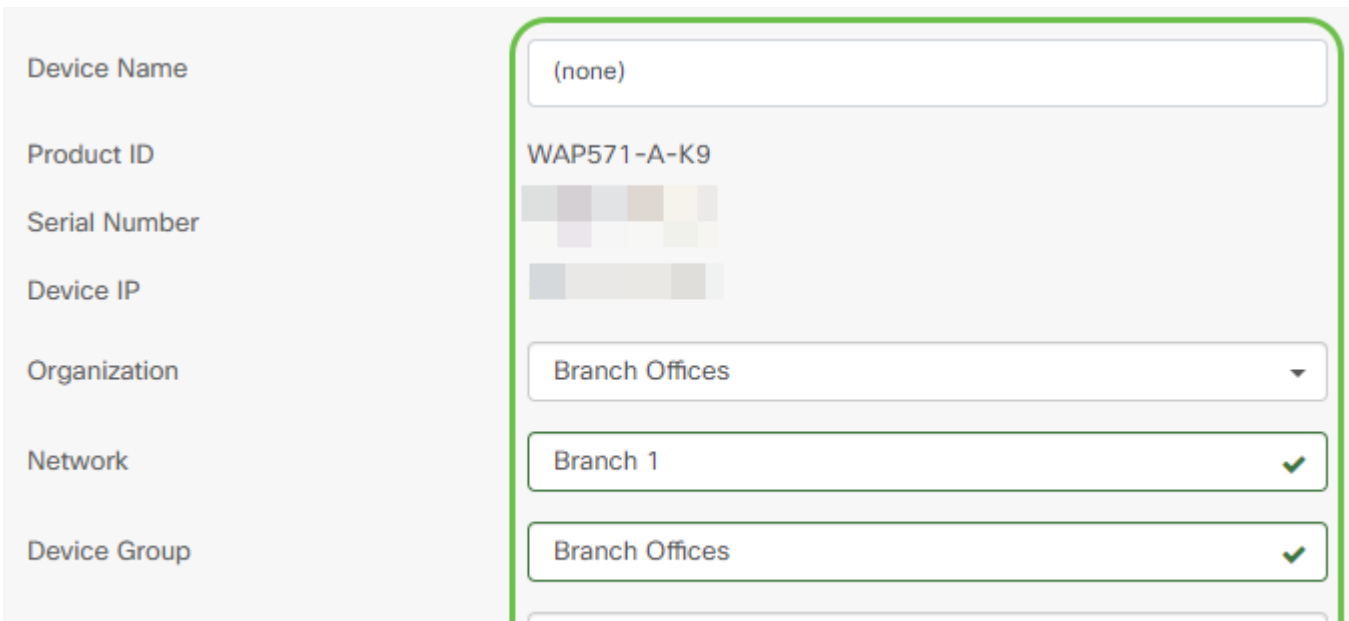
جماربللا وأ تانيوكتلا تاذ ةزهجالا دادم نم ةكبش لل PnP مداخل عنم ىلإ ةزهجالا لهاجت ي دؤي تانيوكتلا ثي دحت ي ف نوبغري نيذلا كئول وأ بسانم رايلالا اذهو. قالطالا ىلع ةتباثلا اهسمل متي ال ،لهاجتلا ةمئاق ىلإ ةزهجالا ةفاضل دنع .زاهج لك ىلع ايودي ةتباثلا جماربللاو PnP ةكبش لبق نم

Unclaimed Devices

Device Name	Product ID	Serial Number	Device IP	Last Contact Time	Action
(none)	WAP571-A-K9			Aug 27 2020 10:39:16	Claim Ignore

## 3 ةوطخل

ةيلااتلا تامولعملال علمب مقف ،ةبللاطم دي دحتب تمق اذا.





#### 4 ةوطخل

Next (الالت) قوف رونا



#### 5 ةوطخل

ةلدسنم التاع برم الت نم ني بول طم الت ني وك الت او تبا الت اجم ان ربل ا دح

A screenshot of a configuration form. The form has several sections: 'Serial Number' with a color-coded bar, 'Product ID' with the value 'WAP571-A-K9', and 'Network' with the value 'Branch 1'. Below these is an 'Image' section with a dropdown menu showing 'image\_tesla\_hybrid\_2.5.5.47\_release\_cisco\_signed.bin'. Underneath is a 'Configuration' section with a dropdown menu labeled 'Select A Configuration'. A green box highlights the 'Image' and 'Configuration' sections.

#### 6 ةوطخل

Next (الالت) قوف رونا



#### 7 ةوطخل

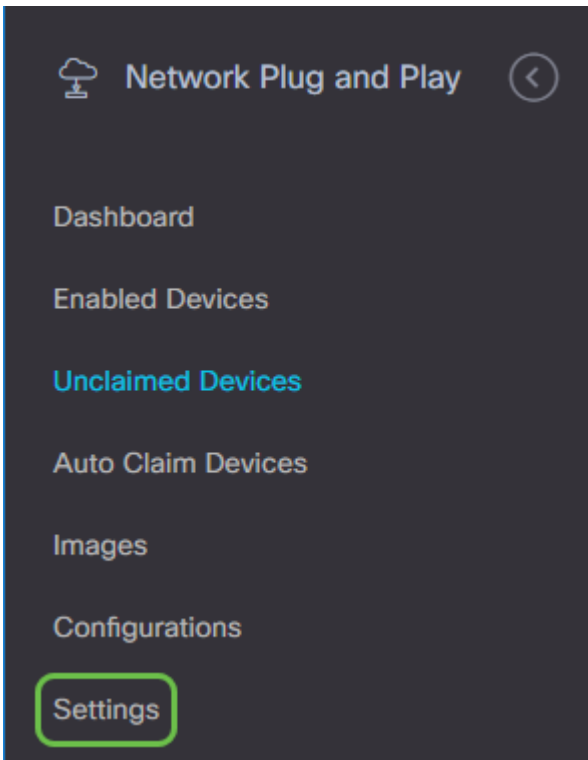
ءاهن قوف رونا. زاهج الت اذهل صخلم ةحفص ىرتس



ه ب تبالاط وأ ددح الت (ةزهج الت) زاهج الت تلهاجت دقل، ةري صق ةحارتس او ياشل وأ ةوهق الت لوانت وتلل.

## ىل ع لوصح لل ك ب ةصاخل ةزهج الت صحف ةداع ب جى ى تم تاثي دح الت

ل بصوت الت تحت. ىرخأ ةرم تاثي دح الت عادي ب ك تزهج أ موقت نأ لبق ت قول لوط لى دعت كن كمى  
تاداع الت دح، لى غش الت او



وهو 2880 | لوبق متي مل. دودحل نمض تاثير دحتال نم زاهجلا ققحت تارم ددع رييغت كنكمي ديدي نمز ل صاف تقول اجد ا درجم ب ظفح قوف رقنا . تقولل ي صقألا دحل

## ☰ Cisco Business Dashboard

### Settings

#### System Default

Check In Time Interval (min) 1

#### Organization Setting

Organization

Check In Time Interval (min)

2

## رارقلا

اذا . لبق يذ نم عرسا لكش ب ذي فنتلا الى اركفلال نم مداقلا كعورشم ذخات نا كيلع كرابم [معدقة ح ف ص](#) عجارم كنكمي ف Cisco نم لامعألا تامولعم ةحول لوح ديزملا ةفرعم ديرت تنك [CBD](#).

[ليصوتلا ل ا ل ل ل د](#) عجارف ، ليغشتلا او ليصوتلا لوح ديزملا ةفرعم ديرت تنك اذا [Cisco](#) تاك رشل ةكبش ل ل ليغشتلا او

ةمچرتل هذه ل و ح

ةلأل تاي نقتل ن م ة و مچ م ادخت ساب دن تسمل اذ ه Cisco ت مچرت  
ملاعلاء نأ عي مچ ي ف ن ي م دخت سمل ل معد ي و تح م مي دقت ل ة ي رش ب ل و  
امك ة ق ي قد ن و ك ت ن ل ة ي ل ة مچرت ل ض ف أ ن ة ظ حال م ي ج ر ي . ة ص ا خ ل م ه ت غ ل ب  
Cisco ي ل خ ت . ف ر ت ح م مچرت م ا ه م د ق ي ي ت ل ا ة ي ف ا ر ت ح ا ل ا ة مچرت ل ا ع م ل ا ح ل ا و ه  
ي ل ا م ا د ع و ج ر ل ا ب ي ص و ت و ت ا مچرت ل ا ه ذ ه ة ق د ن ع ا ه ت ي ل و ئ س م Cisco  
Systems (ر ف و ت م ط ب ا ر ل ا) ي ل ص أ ل ا ي ز ي ل ج ن ا ل ا دن تسمل ا