

# ةي امحل رادج عضو لى HostScan نم ةي قرتل Windows لى نم آل

## تاوت حمل

---

[ةمدقم](#)

[ةيساس آل تا بل طت مل](#)

[تا بل طت مل](#)

[ةمدختس مل تانوك مل](#)

[ةكبش لى لى طي طختل مل مسرل](#)

[تانىوك تل](#)

[ةي قرتل](#)

[ASA بنج لى لى رش نل 1. ةي رطل](#)

[ةروصل فل مل لى ننت 1. ةوطخل](#)

[ASA Flash ةركا ذى لى ةروصل فل مل لى ننت 2. ةوطخل](#)

[ASA CLI نم ةروصل فل مل لى ننت 3. ةوطخل](#)

[ةي نل لى لى لى ننت 4. ةوطخل](#)

[دى جمل رادصل ال دى كأت 5. ةوطخل](#)

[لى مل لى لى ننت 2. ةي رطل](#)

[تت مل لى ننت 1. ةوطخل](#)

[فدول زاوجل لى لى ننت 2. ةوطخل](#)

[تت مل لى ننت 3. ةوطخل](#)

[دى جمل رادصل ال دى كأت 4. ةوطخل](#)

[\(FAQ\) ةل وادت مل ةل س آل](#)

[ةلص تا ذت امول عم](#)

---

## ةمدقم

اقباس فور عم ال) Secure Firewall Posture لى HostScan نم ةي قرتل ءارج دن تس مل اذ فصي  
Windows لى (HostScan م س اب

## ةيساس آل تا بل طت مل

### تا بل طت مل

عوضوم اذ نم ةفر عم تنأ لى قرتى نأ لى صوي cisco

- Cisco AnyConnect و Hostscan لى نىوكت

### ةمدختس مل تانوك مل


ةي لى لى ةي دام لى تانوك مل او جمل رادصل لى دن تس مل اذ فى ةراول تامول عم لى دن تس

- Cisco 9.18 (4) ن م ةلدعمل ةيره اظلال نامأل ةزهجأ
- Cisco 7.20 (1) ةلدعمل نامأل لولح ةزهجأ ري دم
- Cisco AnyConnect Secure Mobility Client 4.10.07073
- AnyConnect HostScan 4.10.07073
- Cisco Secure Client 5.1.2.42
- Secure Firewall Posture 5.1.2.42

ةصاخ ةيلمعم ةئي ب ي ف ةدوجومل ةزهجأل ن م دنن سمل ا اذ ف ةدراول تامولعمل ءاشن ا م تن ا اذ ا (يضا رتفا) حوس م ن يوك ت ب دنن سمل ا اذ ف ةمدخت سمل ةزهجأل عي م ج ت ادب ر م ا ل م ت ح م ل ر ي ث ا ت ل ل ك م ه ف ن م د ك ا ت ف ، ل ي غ ش ت ل د ي ق ك ت ك ب ش

## ةكب ش ل ل ي ط ي ط خ ت ل م س ر ل ا

دنن سمل ا اذ ل ا ث م ل ه م ا د خ ت س ا م ت ي ي ذ ل ا ط ا ط خ م ل ا ة ر و ص ل ا ه ذ ه ض ر ع ت



ةكب ش ل ل ي ط ي ط خ ت ل م س ر ل ا

## ت ا ن ي و ك ت ل ا

ا ذ ه ا S A S A C L I ف ن ي و ك ت ل ل ي ن د ا ل ا د ح ل و ه ا ذ ه

```
tunnel-group dap_test_tg type remote-access
tunnel-group dap_test_tg general-attributes
default-group-policy dap_test_gp
tunnel-group dap_test_tg webvpn-attributes
group-alias dap_test enable
```

```
group-policy dap_test_gp internal
group-policy dap_test_gp attributes
vpn-tunnel-protocol ssl-client
address-pools value ac_pool
webvpn
anyconnect keep-installer installed
always-on-vpn profile-setting
```


```
ip local pool ac_pool 172.16.1.11-172.16.1.20 mask 255.255.255.0
```

```
webvpn
enable outside
hostscan image disk0:/hostscan_4.10.07073-k9.pkg
hostscan enable
anyconnect image disk0:/anyconnect-win-4.10.07073-webdeploy-k9.pkg 1
anyconnect enable
tunnel-group-list enable
```

## ةيقرتلا

ىلإ 4.10.07073 رادصلإ AnyConnect HostScan نم ةيقرتلا ةيفيكل الاثم دنتسملا اذه مدقي  
Cisco Secure Client ةيقرت عم نارتقالاب، نمآلا ةيامحل رادج عضو نم 5.1.2.42 رادصلإ  
(Cisco AnyConnect Secure Mobility Client مساب اقباس فورعمل).

---



سفن وهو) نمآلا ةيامحل رادج عضو نم رادصلإ ثدحأ ليغشتب Cisco ي صوت: ةظحالم  
(Cisco Secure Client رادصلإ).

---

## ASA بنجاح يلع رشن ال 1. ةقويرطال

ةروصلال فلم ليزنت 1. ةوطخال

[ليزنت](#) نم نمآلة ةيامحال رادج عضوو Cisco Secure Client ل روصلال تافل ليزنت ب مق [جمانربال](#).

- Cisco Secure Client: Cisco-secure-client-win-5.1.2.42-Webdeploy-k9.pkg
- ةيامحال رادج نمآلة عضولا: 5.1.2.42-k9.pkg-ةيامحال رادج نمآلة عضولا

ASA Flash ةركاذى ل ةروصلال فلم لقن 2. ةوطخال

ASA Flash ةركاذى ل HTTP مداخل نم ةروصلال تافل ل لقنل ASA CLI مدختسأ، لاثملا اذ ي

```
copy http://1.x.x.x/cisco-secure-client-win-5.1.2.42-webdeploy-k9.pkg flash:/
copy http://1.x.x.x/secure-firewall-posture-5.1.2.42-k9.pkg flash:/
```

```
ciscoasa# show flash: | in secure
139 117011512 Mar 26 2024 08:08:56 cisco-secure-client-win-5.1.2.42-webdeploy-k9.pkg
140 92993311 Mar 26 2024 08:14:16 secure-firewall-posture-5.1.2.42-k9.pkg
```

ASA CLI نم ةروصلال فلم ديدحت 3. ةوطخال

ASA CLI ل Cisco Secure Client لاصلال ةمدختسمل ةديجال روصلال تافل مدح

```
ciscoasa(config)# webvpn
ciscoasa(config-webvpn)# hostscan image disk0:/secure-firewall-posture-5.1.2.42-k9.pkg
ciscoasa(config-webvpn)# anyconnect image disk0:/cisco-secure-client-win-5.1.2.42-webdeploy-k9.pkg
```

ةيئاقللال ةيقرتال 4. ةوطخال

ةيامحال رادج ةيعضو Secure Firewall Posture و Cisco Secure Client نم لك ثيدحت نكمي ليمعلا اهيف لصتي يتل ةيئاقللال ةرملال يف ايئاقلت (نمآلا

ايئاقلت (نمآلا ةيامحال رادج ةيعضو Secure Firewall Posture ةيظمنلل ةدحوالا ةيقرت ممت ةروصلال يف حضوم وه امك

## Cisco Secure Client - Downloader



The Cisco Secure Client - Downloader is installing Cisco Secure Client - Secure Firewall Posture 5.1.2.42. Please wait...

ةيئاقولتلا ةيقرتلا

ديدل رادصإلا ديكتأ 5 ةوطخل

(ةنمآلا ةيامحل رادج ةيعضو) Cisco Secure Client و Secure Firewall Posture ةيقرت نم دكأت ةروصللا يف حضوم وه امك حاجن ب.

The screenshot shows the Cisco Secure Client interface. On the left, there is a window titled 'AnyConnect VPN' showing a connection to 192.168.1.1. The main window displays the Cisco Secure Client logo and the text 'Secure Client'. Below the logo, there is a copyright notice: '© Copyright 2004 - 2023 Cisco Systems, Inc. All Rights Reserved'. There are links for 'Terms of service', 'Privacy statement', 'Notices and disclaimers', and 'Third-party licenses and notices'. At the bottom, there is a table titled 'Installed Modules:' with the following data:

Name	Version
AnyConnect VPN	5.1.2.42
Customer Experience Feedback	5.1.2.42
Secure Firewall Posture	5.1.2.42
Umbrella	5.1.2.42

A 'Close' button is located at the bottom right of the interface.

ديدل رادصإ

لديمعل باناج لعل تيبت 2 ةقيرطال

تبتلملا ليزنت 1 ةوطخل

جماربللا ليزنت نم تبتلملا ليزنت

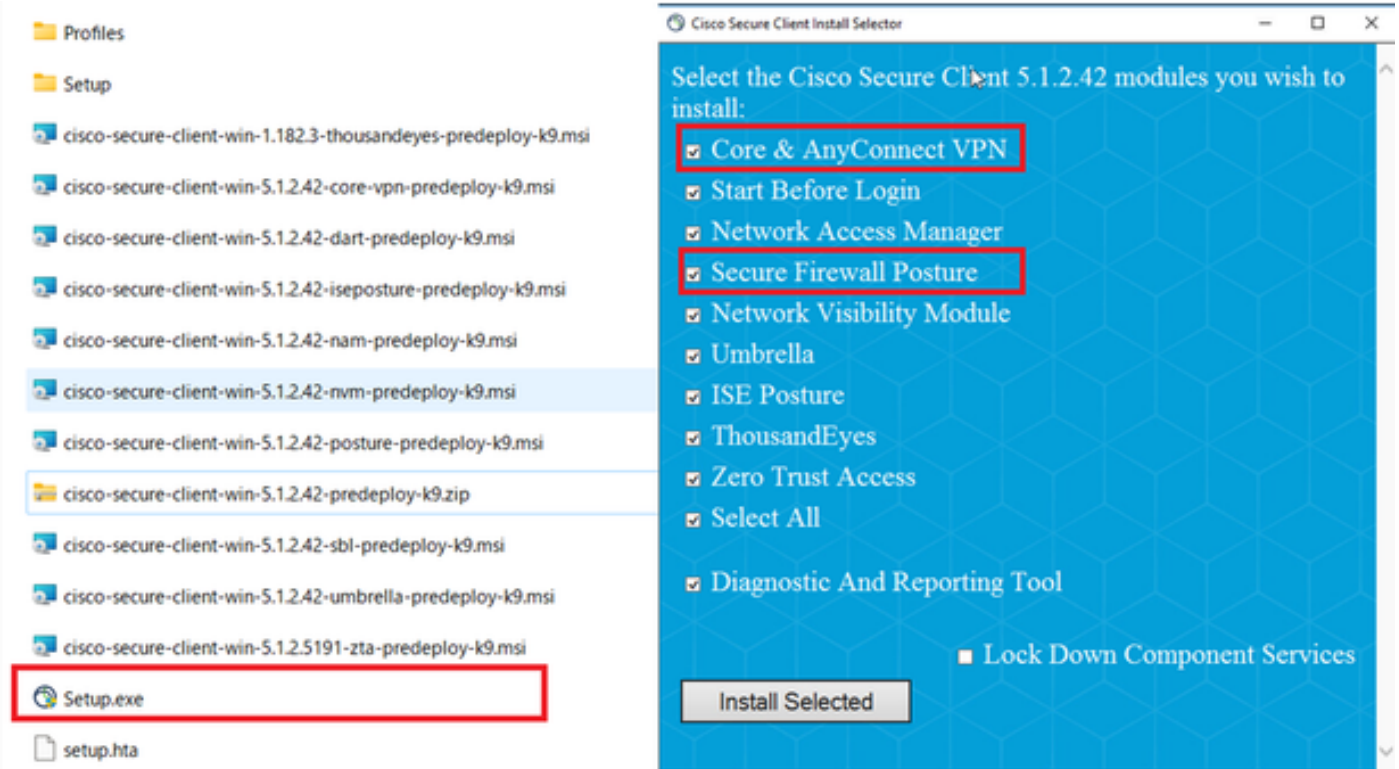
- cisco-secure-client-win-5.1.2.42-predeploy-k9.zip

فدهال زاهجال إلى تبثمل لقن 2. ةوطخال

لقن لوكوتورب) FTP لثم قرط مادختساب فدهال زاهجال إلى هليزنت مت يذلا تبثمل لقن ىرخأ قرط وأ USB صارقأ كرحم وأ (تافلما

تبثمل لغش 3. ةوطخال

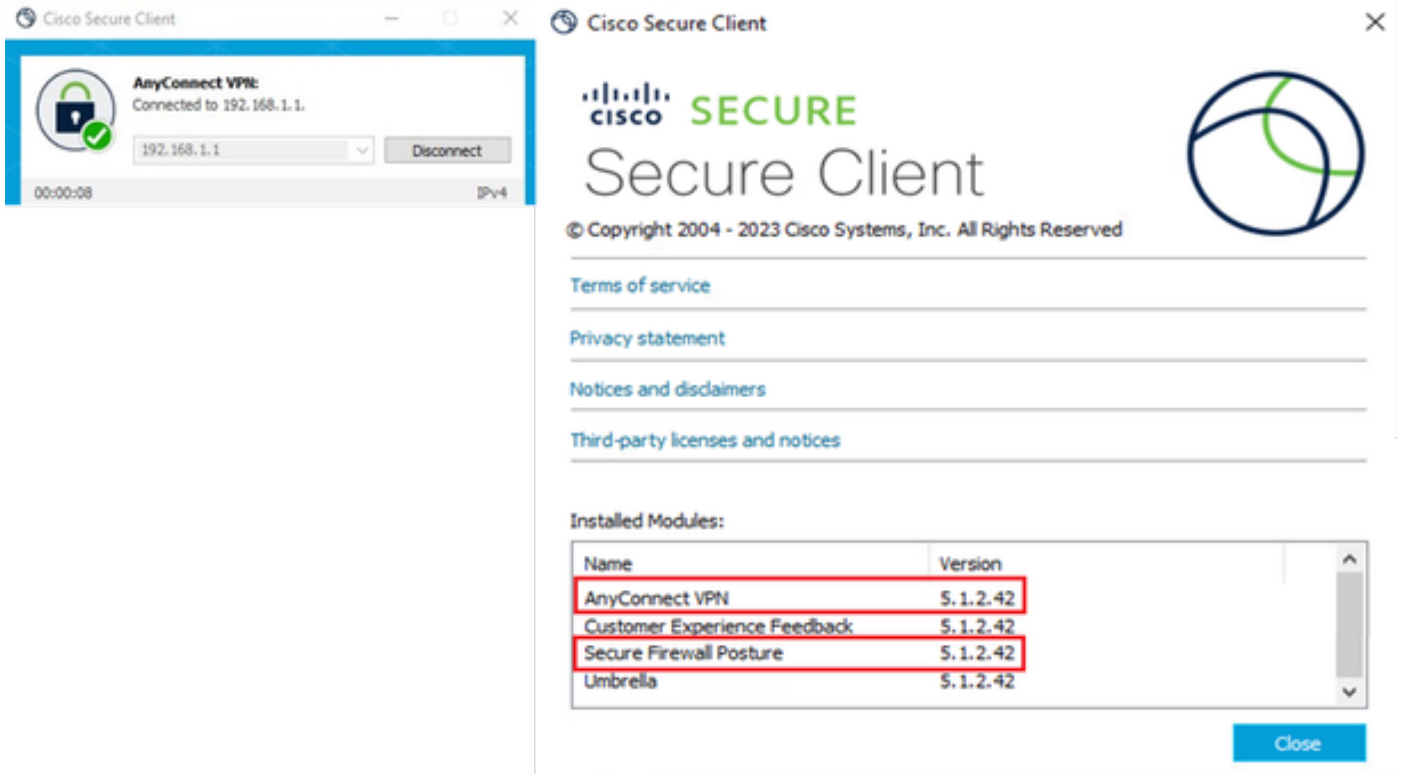
Setup.exe لىغشتو ةوطوغضملا تافلما جارختساب مق ، فدهال زاهجال إلى



تبثمل لغش

ديجال رادصالا ديكأت 4. ةوطخال

(ةمآلا ةيامجال رادج ةيعضو) Cisco Secure Client و Secure Firewall Posture ةيقرت نم دكأت ةروصلا ي حضورم وه امك حاجناب




ديج رادصا

## FAQ (فأق) ةل وادتم ال ةلئسأل

بناج ال ع ددحم ال (HostScan م س ا ب ا ق باس ف و ر ع م ال) "نم آل ة ي امحل رادج ع ض و" رادصا ناك اذا: س  
؟ ححص لك شب لمع ي ل ا ز ي ال له ، ة ي ف ر ط ال ة ط ح م ال ال ع ت ب ث م ال رادصا ال نم مدقأ ASA

نم أ ت ل 4.10.07073 رادصا ال HostScan ة ي ق ر ت د ع ب ل ي غ ش ت ال نم ق ق ح ت ال ال ع ل ا ث م ا ذ ه . م ع ن  
ن ي و ك ت م ت Scenario3 (DAP ع م ، ة د د ح م ة ي ف ر ط ة ط ح م ال ع 5.1.2.42 رادصا ال ة ي امحل رادج ع ض و  
[DAPs ة د د ع ت م](#) (رارم ت س ا : ع ا ر ج ال) ة د د ع ت م DAPs



رادصا لىل رادصا اىل ع كولسلا دم تعي نأ نكمي : ريذحت Secure Firewall Posture/Cisco Secure Client، رادصا لىل رادصا اىل تاظحالم شذحأ نم ققحتلا نم دكأتلا يلاتلابو.

---

ASA: بىناج يلى ع هنيوكت مت يذلا ةروصلا رادصا

```
webvpn  
hostscan image disk0:/hostscan_4.10.07073-k9.pkg  
anyconnect image disk0:/anyconnect-win-4.10.07073-webdeploy-k9.pkg
```

: فدهتسملا زاھجلا يلى ع ةروصلا رادصا





# Secure Client



© Copyright 2004 - 2023 Cisco Systems, Inc. All Rights Reserved

[Terms of service](#)

[Privacy statement](#)

[Notices and disclaimers](#)

[Third-party licenses and notices](#)

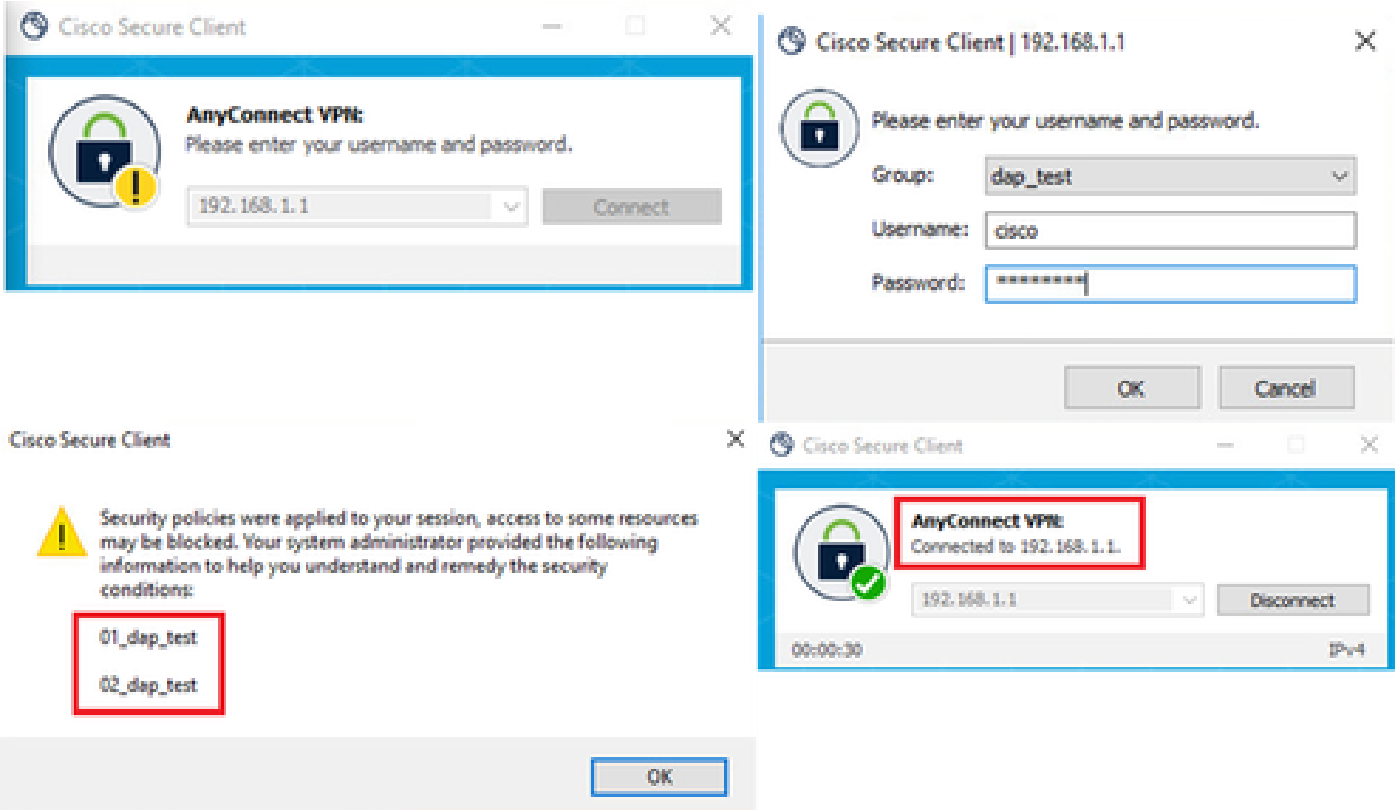
## Installed Modules:

Name	Version
AnyConnect VPN	5.1.2.42
Customer Experience Feedback	5.1.2.42
Secure Firewall Posture	5.1.2.42
Umbrella	5.1.2.42

Close

زاهجلا ىلع ةروصلا رادصا

Cisco Secure Client Connection ىلع لاثم :



Cisco نم نأ ليمع لاصتا

Cisco Secure Client 5.x لمعي له q: HostScan 4.x عم حيحص لكشب

Cisco Secure Client 5.x و HostScan 4.x ةومجم معد متي ال. ال. أ:

ةيقرتال نكمم له. Secure Firewall Posture 5.x لى HostScan 4.x نم ةيقرتال دنع: س  
 ةني عم ةزهجأ لىل ع طقف ؟

ةروكذم ل 2 ةقيرطال مادختساب ةني عم ةزهجأ ةيقرت كنكمي. م. عن: ج

## ةلص تاذا تامولعم

- Cisco نم تاليزنت لاوي نفل ا معدل ا

ةمچرتل هذه لوج

ةللأل تاي نقتل نم ةومچم مادختساب دن تسمل اذه Cisco تچرت  
ملاعلاء انءمچ يف نيمدختسمل معدى وتحم مي دقتل ةيرشبلاو  
امك ةقيد نوك تنل ةللأل ةمچرت لصف أن ةظحال مچرئى. ةصاخلا مهتغب  
Cisco يلخت. فرتحم مچرت مامدقي يتل ةيفارتحال ةمچرتل عم لالحا وه  
ىلإ أمئاد ةوچرلاب يصوت وتامچرتل هذه ةقदन ةتيلوئسم Cisco  
Systems (رفوتم طبارلا) يلصلأل يزىلچنل دن تسمل