

يحرص على رجحان عضول تاسرامم لاضفأ تاسوري فل او تاسايس ل ب بس ب يزكرم ل عاض فل اة ل اكو نم ة رج هل او يشفت ل او ة بطل ا تام دخل اة ل اكو ل اة ب وروا ل ة ري غص ل

المحتويات

- [المقدمة](#)
- [المتطلبات الأساسية](#)
- [التكوين](#)
- [التحقق](#)
- [معلومات ذات صلة](#)

المقدمة

يمكن الآن تركيز المحاجر التالية بشكل جماعي على جهاز (Cisco Security Management Appliance (SMA):

- مكافحة الفيروسات
- تفشي
- إجراءات الحجر الصحي للنهج المستخدمة للرسائل التي تم التقاطها بواسطة:
عوامل تصفية الرسائل عوامل تصفية المحتويات سياسات منع فقدان البيانات
إن تركيز هذه المحاجر يوفر الفوائد التالية:
- يمكن للمسؤولين إدارة الرسائل المعزولة من أجهزة أمان البريد الإلكتروني المتعددة (ESA) في موقع واحد.
- يتم تخزين الرسائل المعزولة خلف جدار الحماية بدلا من تخزينها في المنطقة المنزوعة السلاح، مما يقلل من مخاطر الأمان.
- يمكن إجراء نسخ احتياطي للحجر الصحي المركزي كجزء من وظيفة النسخ الاحتياطي القياسية في SMA.

المتطلبات الأساسية

- SMA التي تشغل الإصدار 8.1 (دليل مستخدم SMA، [الفصل 8، السياسة المركزية والفيروسات والحجر الصحي لتفشي الأمراض](#))
- ESA التي تشغل الإصدار 8.0.1 (دليل مستخدم ESA، [الفصل 27، الحجر الصحي](#))
- جدار الحماية - منفذ TCP / 7025 (دخل وخرج) / استخدام اسم المضيف: سياسة المرور والفيروسات وبيانات الحجر الصحي ضد التفشي بين أجهزة أمان البريد الإلكتروني وجهاز إدارة الأمان عندما تكون هذه الميزة مركزية

التكوين

بداية من ESA، في عملية عزل نهج موجودة، توجد رسائل نشطة في عملية عزل النهج:

Cisco X1070
Email Security Appliance

Monitor Mail Policies Security Services Network System Administration

Messages in Quarantine: "Policy"

Messages in Quarantine: "Policy"

Action on selected items on page: [Release](#) [Delete](#) [More Actions...](#) [View All Messages](#) [Search Quarantine...](#)

<input type="checkbox"/>	Sender	Recipient	Subject	Received	Scheduled Exit	Size	In Other Quarantines	Quarantined for Reason
<input type="checkbox"/>	robsherw.cisco@gmail.com	robsherw@cisco.com	FuNnY business	05 Mar 2014 02:38 (GMT +00:00)	15 Mar 2014 02:38 (GMT +00:00)	518	—	Content Filter: '_policy_q_in_'
<input type="checkbox"/>	robsherw.cisco@gmail.com	robsherw@cisco.com	This wasn't funny	05 Mar 2014 02:38 (GMT +00:00)	15 Mar 2014 02:38 (GMT +00:00)	524	—	Content Filter: '_policy_q_in_'
<input type="checkbox"/>	robsherw.cisco@yahoo.com	robsherw@cisco.com	FUNNY thing happened...	05 Mar 2014 02:36 (GMT +00:00)	15 Mar 2014 02:36 (GMT +00:00)	535	—	Content Filter: '_policy_q_in_'

لترحيل هذه الرسائل ثم الاعتماد على SMA ليصبح الجهاز النشط الذي يملك "عزل النهج"، أكمل الاتجاهات التالية. في SMA، انتقل إلى جهاز الإدارة < الخدمات المركزية > السياسة والفيروسات والحجر الصحي التفشي. إذا لم يكن قد تم التمكين بالفعل، انقر فوق تمكين:

Policy, Virus and Outbreak Quarantines

Policy, Virus and Outbreak Quarantines Setting

The Policy, Virus and Outbreak Quarantines are not enabled.

[Enable...](#)

حدد الواجهة، إن أمكن، التي يقصد بها معالجة حركة المرور من ESA إلى SMA.

ملاحظة: قد يتم تغيير منفذ العزل، ولكن يلزم فتح هذا المنفذ إذا كانت هناك قائمة تحكم في الوصول (ACL) إلى الشبكة/جدار الحماية في موضعها.

Policy, Virus and Outbreak Quarantines

Configure Centralized Quarantines Service

Enable Centralized Quarantines service (for Policy, Virus and Outbreak Quarantines)

Quarantine IP Interface:

Quarantine Port: Specify any available port.

Configuring Centralized Policy, Virus, and Outbreak Quarantines requires the following additional steps:

1. Enable Centralized Policy, Virus, and Outbreak Quarantines for each ESA by selecting Centralized Services > Security Appliances.
2. Configure migration of local quarantines to centralized quarantines by selecting Centralized Services > Policy, Virus, and Outbreak Quarantines.
3. Initiate migration to centralized quarantines by going to each ESA and selecting Security Services > Policy, Virus, and Outbreak Quarantines.

انقر على إرسال. سيتم تحديث الشاشة لإظهار رسالة؟ تمكين الخدمة؟، التي تظهر أدناه:

Policy, Virus and Outbreak Quarantines

Attention — ⚠ Service enabled. You may proceed with next steps to enable the functionality completely, as shown below.

Policy, Virus and Outbreak (PVO) Quarantine Settings	
Centralized Quarantines Service:	Enabled
Quarantine IP Interface:	(Management)
Quarantine Port:	7025

[Edit Global Settings...](#)

Migration		
Multiple steps are required to completely configure the Centralized Quarantine service and to migrate existing quarantines messages from the Email appliances.		
Service Migration Steps and Status		
Migration Steps	Status	
Step 1.	On this SMA, select ESA appliances to use the centralized Policy, Virus, and Outbreak Quarantines	0 Email Appliances (ESAs) have the Centralized Quarantines service selected on the SMA. <i>To select additional ESA appliances, go to Management Appliance > Centralized Services > Security Appliances.</i>
Step 2.	Configure migration of any messages currently quarantined on the ESAs	Migration is not configured for any appliances. Launch Migration Wizard...
Step 3.	Log into each ESA to start migration and begin using centralized quarantines.	No ESAs selected.
Email Appliance Status		
Selected Email Appliances (ESAs)	Status	
No ESAs selected.		

انتقل إلى جهاز الإدارة < الخدمات المركزية > أجهزة الأمان وأضف اتصال ESA إلى SMA:

Security Appliances

Centralized Service Status	
Spam Quarantine:	Service disabled
Policy, Virus and Outbreak Quarantines:	Enabled, using 0 licenses <i>Migration configuration need to be completed before enabling Centralized Quarantines service from respective ESAs.</i>
Centralized Email Reporting:	Service disabled
Centralized Email Message Tracking:	Service disabled
Centralized Web Configuration Manager:	Service disabled
Centralized Web Reporting:	Service disabled

Security Appliances	
Email	
Add Email Appliance...	
No appliances have been added.	
Web	
No centralized services are currently available.	

انقر فوق إضافة جهاز بريد إلكتروني.

ملاحظة: تحتاج فقط إلى إضافة عنوان IP الذي ستستخدمه SMA للاتصال ب ESA. يتم استخدام اسم الجهاز كمرجع إداري فقط.

Add Email Security Appliance

Email Security Appliance Settings	
Appliance Name:	ESA
IP Address: ?	192.168.1.100
ESA Centralized Services:	<input type="checkbox"/> Spam Quarantine: service disabled <input checked="" type="checkbox"/> Policy, Virus and Outbreak Quarantines <input type="checkbox"/> Centralized Reporting: service disabled <input type="checkbox"/> Centralized Message Tracking: service disabled
Connection Status:	Not established. Establish an SSH connection for synchronization of the Spam Quarantine's Safelist/Blocklist, Policy, Virus and Outbreak Quarantines, Centralized Reporting, and Message Tracking. Establish Connection... Test Connection

تأكد من تأسيس الاتصال واختبار الاتصال. عند إنشاء اتصال من SMA إلى ESA، سيتم طلب اسم المستخدم وكلمة المرور للمسؤول. هذا هو المستخدم الإداري وكلمة مرور ESA الذي تتم إضافته. بناء على ما هو نشط بالفعل مقابل ما تتم إضافته، قد تختلف نتائج الاختبار، ولكن يجب أن تكون مشابهة لما يلي:

Add Email Security Appliance

Warning — Not all services are correctly configured on the remote appliance:

- Policy, Virus and Outbreak Quarantines capability check: OK
- Policy, Virus and Outbreak Quarantines service check: Warning: Go to *Centralized Services* > *Policy, Virus and Outbreak Quarantine* to configure migration once you submit/commit the changes.

تأكد من إرسال التغييرات وتنفيذها عند هذه النقطة على SMA.

في الوقت الحالي، إذا قمت بإعادة زيارة ESA ومحاولة تكوين قسم الخدمات المركزية الخاص بالحجر الصحي للسياسات، فسيكون مماثلاً لما يلي:



Monitor

Mail Policies

Security Services

Network

IP Interfaces

Network Interfaces and IP Addresses

Add IP Interface...

Name

Management

Anti-Spam

IronPort Anti-Spam

Anti-Virus

Sophos

McAfee

Data Loss Prevention

RSA Email DLP

Cisco IronPort Email Encryption

IronPort Image Analysis

Outbreak Filters

SenderBase

Centralized Services

Reporting

Message Tracking

Policy, Virus and Outbreak Quarantines

Spam Quarantine

Service Updates

Copyright © 2003-2013 Cisco Systems, Inc. All rights reserved.

Policy, Virus and Outbreak Quarantines

Policy, Virus and Outbreak Quarantines Setting

The Policy, Virus and Outbreak (PVO) Quarantines service is not enabled.

There are multiple steps to centralizing Policy, Virus and Outbreak (PVO) Quarantines, before you can enable service on this ESA...

- To configure migration of PVO Quarantines, go to SMA > Management Appliance > Centralized Services > Policy, Virus and Outbreak Quarantines).
- After you enable service and configure migration on the SMA, return here to enable Centralized Policy, Virus and Outbreak (PVO) Quarantines for this ESA.

Enable...

لا يزال يتعين إكمال خطوات الترحيل على SMA. ارجع إلى SMA وتابع القسم التالي.




Policy, Virus and Outbreak Quarantines

Warning — Appliance ESA has been added. Not all services are correctly configured on the remote appliance:

- Policy, Virus and Outbreak Quarantines capability check: OK
- Policy, Virus and Outbreak Quarantines service check: Warning: Go to *Centralized Services > Policy, Virus and Outbreak Quarantine* to configure migration once you submit/commit the changes.

Policy, Virus and Outbreak (PVO) Quarantine Settings	
Centralized Quarantines Service:	Enabled
Quarantine IP Interface:	1 (Management)
Quarantine Port:	7025

[Edit Global Settings...](#)

Migration		
Multiple steps are required to completely configure the Centralized Quarantine service and to migrate existing quarantines messages from the Email appliances.		
Service Migration Steps and Status		
Migration Steps		Status
Step 1.	On this SMA, select ESA appliances to use the centralized Policy, Virus, and Outbreak Quarantines	1 Email Appliances (ESAs) have the Centralized Quarantines service selected on the SMA. <i>To select additional ESA appliances, go to Management Appliance > Centralized Services > Security Appliances.</i>
Step 2.	Configure migration of any messages currently quarantined on the ESAs	 Migration is not configured for 1 out of 1 selected ESAs. <i>Click on the Commit Changes to proceed with 'Launch Migration Wizard' for recently added appliances.</i> Launch Migration Wizard...
Step 3.	Log into each ESA to start migration and begin using centralized quarantines.	 Service is not active on 1 out of 1 selected ESAs. <i>Log into each ESA as required to enable the service (see status below).</i>
Email Appliance Status		
Selected Email Appliances (ESAs)		Status
ESA		 Action Required: Use Migration Wizard to define migration mapping.

بمجرد اكتمال تغييرات الالتزام، سيصبح معالج بدء التشغيل للترحيل من الخطوة 2 نشطا:

 Migration is not configured for 1 out of 1 selected ESAs.

Use the Migration Wizard to configure how quarantined messages will be migrated.

[Launch Migration Wizard...](#)

حدد تشغيل معالج الترحيل وتابع كما يلي:

Configure Migration

Configure migration of ESA Policy Quarantines to Centralized Policy Quarantines

Please Note:
Migration of messages will start **when you will enable centralization** of Policy Quarantines from respective ESAs. At the same time, following things will happen:

- "Virus" and "Outbreak" Quarantines from selected ESAs, will be automatically migrated to respective Centralized Quarantines
- After completion of migration, all the local Policy Quarantines from ESA's (along with "Virus" and "Outbreak") will be deleted
- New messages will begin using new destination Centralized Quarantine on SMA

Configure migration of Policy Quarantines from ESAs associated with this SMA.

Automatic

- All (1) local Policy Quarantines and their messages will be migrated from all (1) ESAs.
- Centralized Policy Quarantine names will be created from existing local Policy Quarantine names.

Custom

- You can select local Policy Quarantines from individual ESAs to migrate.
- You can specify a Centralized Policy Quarantine name for each local ESA Policy Quarantines to migrate.

[Cancel](#) [Next >](#)

إذا كان سيتم ترحيل عملية عزل معينة فقط، اختر **مخصص**. في هذا المثال، سنستمر في استخدام **Automatic**، التي ستقوم بترحيل أي/كل إجراءات الحجر الصحي الخاصة بالسياسات من ESA إلى SMA. يرجى ملاحظة أنك سترى الاسم المحدد الذي تم إختياره أثناء إضافة ESA السابق ذكره، متبوعاً بعنوان IP المستخدم في الاتصال:

Configure Migration

Configure migration of ESA Policy Quarantines to Centralized Policy Quarantines

Centralized Quarantines

Quarantine names will be automatically created on the SMA by replicating local Policy Quarantine names from ESAs.
If the same Policy Quarantine name exists on multiple ESAs, a single Centralized Policy Quarantine with that name will be created on the SMA.

Centralized Policy Quarantine Name	Migrating from ESA	Size
Policy	ESA (*)	1.54K

(01) Local Virus Quarantines (from selected 1 ESAs) will be automatically migrated to Centralized "Virus" Quarantine
(01) Local Outbreak Quarantines (from selected 1 ESAs) will be automatically migrated to Centralized "Outbreak" Quarantine

All (1) local Policy Quarantines and their messages will be migrated from all selected (1) ESAs (total 0G)
Available free space at Centralized Policy Quarantines is **36G**

[< Back](#) [Next >](#)

طقطقت بعد ذلك، وتابع:

Configure Migration

Configure migration of ESA Policy Quarantines to Centralized Policy Quarantines

Migration is configured

Please Note:
Migration of messages will start **when you will enable centralization** of Policy Quarantines from respective ESAs. At the same time, following things will happen:

- "Virus" and "Outbreak" Quarantines from selected ESAs, will be automatically migrated to respective Centralized Quarantines
- After completion of migration, all the local Policy Quarantines from ESA's (along with "Virus" and "Outbreak") will be deleted
- New messages will begin using new destination Centralized Quarantine on SMA

أخيراً، انقر فوق إرسال، ويتم تقديم إعلام "النجاح":

Policy, Virus and Outbreak Quarantines

Success — Settings have been saved.

Policy, Virus and Outbreak (PVO) Quarantine Settings

Centralized Quarantines Service:	Enabled
Quarantine IP Interface:	Management (Management)
Quarantine Port:	7025

[Edit Global Settings...](#)

Migration

Multiple steps are required to completely configure the Centralized Quarantine service and to migrate existing quarantines messages from the Email appliances.

Service Migration Steps and Status

Migration Steps	Status
Step 1. On this SMA, select ESA appliances to use the centralized Policy, Virus, and Outbreak Quarantines	1 Email Appliances (ESAs) have the Centralized Quarantines service selected on the SMA. <i>To select additional ESA appliances, go to Management Appliance > Centralized Services > Security Appliances.</i>
Step 2. Configure migration of any messages currently quarantined on the ESAs	Migration is configured for all appliances. <i>Use the Migration Wizard to configure how quarantined messages will be migrated.</i>
Step 3. Log into each ESA to start migration and begin using centralized quarantines.	⚠ Service is not active on 1 out of 1 selected ESAs. <i>Log into each ESA as required to enable the service (see status below).</i>

Email Appliance Status

Selected Email Appliances (ESAs)	Status
ESA	⚠ Action Required: Log into ESA to enable Centralized Quarantine.

قم بإكمال تغييراتك على SMA.

بالرجوع إلى وكالة الفضاء الأوروبية، انتقل إلى الخدمات الأمنية < السياسة، الفيروس والحجر الصحي للفاشيات. تم الآن التعرف على الخطوات الأساسية الخاصة ب SMA:

Policy, Virus and Outbreak Quarantines

Policy, Virus and Outbreak Quarantines Setting

✓ The prerequisite for enabling Centralized Policy, Virus, and Outbreak Quarantines service and configuring migration on the SMA are complete.

You can enable this ESA to use Centralized PVO Quarantines. This will begin migration of messages and quarantines to the Centralized Policy, Virus, and Outbreak Quarantines on the SMA. All messages and quarantines will be deleted from this ESA.

[Enable...](#)

انقر فوق تمكين؟، وتابع:

Policy, Virus and Outbreak Quarantines

Configure Centralized Quarantines Service	
<input checked="" type="checkbox"/> Enable Centralized Quarantines (for Policy, Virus and Outbreak Quarantines)	
SMA in use:	:7025
IP interface to accept messages released from SMA:	Management <small>Note: Please make sure selected interface is reachable from SMA 14.2.30.116. Use ping from the SMA to check for a working connection.</small>
Port:	7025 <small>You may use any available free port.</small>
Send Notification When Migration is Complete (Optional)	<input type="text"/> <small>Separate multiple email addresses with commas.</small>

Quarantines Migration			
<ul style="list-style-type: none">Migration to centralized quarantines will start as soon as you submit and commit this page.Please confirm that the migration configuration shown below is correct. Make any changes needed on the SMA before proceeding.Any Policy Quarantines not selected for migration will not be migrated and will be deleted from the ESA.			
Migration Configuration for Policy Quarantines (as Saved at :): ?			
Local (ESA) Quarantine	Target Centralized Quarantine at SMA		
Policy	Policy (Default Policy Quarantine)		
Filters and Actions to be Updated: ?			
Filters and Actions Requiring Updates	Type	Original Policy Quarantine (ESA)	New Centralized Policy Quarantine
No updates are required.			

لاحظوا انه هنا أيضا يلاحظ المنفذ الملائم المستخدم للاتصال. يجب أن تكون هذه الملفات متطابقة، وفي حالة استخدام قائمة التحكم في الوصول (ACL) إلى جدار الحماية/الشبكة، يجب فتحها للسماح بالهجرة المناسبة بين ESA و SMA.

ملاحظة: إذا كان لديك سياسات وفيروسات وحجر للفاشيات تم تكوينه على وكالة الفضاء الأوروبية، فإن ترحيل المحجر وجميع رسائلها يبدأ بمجرد أن تقوم بهذا التغيير.

ملاحظة: يمكن أن تكون عملية ترحيل واحدة فقط قيد التقدم في أي وقت. لا تتم بتمكين عمليات الحجر الصحي للسياسة المركزية والفيروسات والتفشي على جهاز آخر لأمان البريد الإلكتروني حتى تكتمل عملية الترحيل السابقة.

انقر فوق إرسال، وأخيرا انقر فوق الالتزام. يجب أن يكون إعلام المعلومات مماثلا. إذا كان هناك عدد كبير من الرسائل قيد العزل المحلي بالفعل، فقد يستغرق معالجتها بعض الوقت من ESA إلى SMA:

Policy, Virus and Outbreak Quarantines

Info — Migration of Policy, Virus and Outbreak Quarantines finished

Migration of Policy, Virus and Outbreak Quarantines is in progress: **100 %** Complete

Policy, Virus and Outbreak Quarantines Setting	
Status:	Enabled
SMA in use:	:7025
IP interface to accept messages released from SMA:	Management
Port:	7025

[Edit Settings](#)

Centralized Policy Quarantines being used by this ESA (as configured at SMA " ")	
Centralized Quarantines	
Policy	

أعد زيارة SMA، وانتقل إلى جهاز الإدارة < الخدمات المركزية > السياسة والفيروسات والحجر الصحي لتفشي الأمراض. سيتم الآن إكمال خطوات الترحيل:

Policy, Virus and Outbreak Quarantines

Policy, Virus and Outbreak (PVO) Quarantine Settings	
Centralized Quarantines Service:	Enabled
Quarantine IP Interface:	(Management)
Quarantine Port:	7025

[Edit Global Settings...](#)

Migration	
Multiple steps are required to completely configure the Centralized Quarantine service and to migrate existing quarantines messages from the Email appliances.	
Service Migration Steps and Status	
Migration Steps	Status
Step 1. On this SMA, select ESA appliances to use the centralized Policy, Virus, and Outbreak Quarantines	1 Email Appliances (ESAs) have the Centralized Quarantines service selected on the SMA. <i>To select additional ESA appliances, go to Management Appliance > Centralized Services > Security Appliances.</i>
Step 2. Configure migration of any messages currently quarantined on the ESAs	Migration is configured for all appliances. <i>Use the Migration Wizard to configure how quarantined messages will be migrated.</i>
Step 3. Log into each ESA to start migration and begin using centralized quarantines.	Service is active on all selected ESAs.
Email Appliance Status	
Selected Email Appliances (ESAs)	Status
ESA	Centralized quarantines are active.

التحقق

وفي الوقت الحالي، تم الانتهاء من ترحيل الحجر الصحي الخاص بالسياسة من ESA إلى SMA. للتحقق النهائي، تحقق من عزل النهج على SMA:

Management Appliance

Email

Web

Reporting

Message Tracking

Message Quarantine

Spam Quarantine

Policy, Virus and Outbreak Quarantines

Management Appliance

Email

Web

Reporting

Message Tracking

Message Quarantine

Policy, Virus and Outbreak Quarantines

Quarantines						
Add Policy Quarantine...		Search Across Quarantines				
Quarantine Name	Type	Messages	Default Action	Last Message Quarantined On	Size	Delete
Outbreak [Manage by Rule Summary]	Outbreak	0	Retention Varies Action: Release	--	0	
Policy	Centralized Policy	3	Retain 10 days then Delete	--	1.54K	
Unclassified	Unclassified	0	Retain 30 days then Release	--	0	
Virus	Antivirus	0	Retain 30 days then Delete	--	0	

Available space for Policy, Virus & Outbreak quarantines is 36G.

يجب أن ترى نفس الرسائل التي أدرجت أصلا في ESA. حدد الارتباط التشعبي # في عمود الرسائل، وتحقق من:

Messages in Quarantine: "Policy"

Messages in Quarantine: "Policy"									
Action on selected items on page: <input type="checkbox"/> Release <input type="checkbox"/> Delete <input type="checkbox"/> More Actions...								View All Messages Search Quarantine...	
<input type="checkbox"/>	Sender	Recipient	Subject	Received	Scheduled Exit	Size	In Other Quarantines	Originating ESA	Quarantined for Reason
<input type="checkbox"/>	robshere.cisco@gmail.co	robshere@cisco.com	FuNnY business	05 Mar 2014 02:38 (GMT)	15 Mar 2014 02:38 (GMT)	518	--	ESA [14.2.30.113]	Content Filter: '.policy_q.in.'
<input type="checkbox"/>	robshere.cisco@gmail.co	robshere@cisco.com	This wasn't funny	05 Mar 2014 02:38 (GMT)	15 Mar 2014 02:38 (GMT)	524	--	ESA [14.2.30.113]	Content Filter: '.policy_q.in.'
<input type="checkbox"/>	robshere_cisco@yahoo.co	robshere@cisco.com	FUNNY thing happened...	05 Mar 2014 02:36 (GMT)	15 Mar 2014 02:36 (GMT)	535	--	ESA [14.2.30.113]	Content Filter: '.policy_q.in.'

إذا نظرت إلى mail_log على ESA، فسيتم عرض ترحيل الرسائل الفعلية:

ملاحظة: لاحظ استخدام الاتصال بين ESA (XX.X.XX.XXX) و (SMA (YY.Y.YY.YYY عبر المنفذ 7025.

```

Wed Mar  5 02:48:40 2014 Info: New SMTP DCID 2 interface XX.X.XX.XXX address
YY.Y.YY.YYY port 7025
Wed Mar  5 02:48:40 2014 Info: DCID 2 TLS success protocol TLSv1 cipher RC4-SHA
the.cpq.host
Wed Mar  5 02:49:52 2014 Info: New SMTP DCID 3 interface XX.X.XX.XXX address
YY.Y.YY.YYY port 7025
Wed Mar  5 02:49:52 2014 Info: DCID 3 TLS success protocol TLSv1 cipher RC4-SHA
the.cpq.host
Wed Mar  5 02:50:22 2014 Info: New SMTP DCID 4 interface XX.X.XX.XXX address
YY.Y.YY.YYY port 7025
Wed Mar  5 02:50:22 2014 Info: DCID 4 TLS success protocol TLSv1 cipher RC4-SHA
the.cpq.host
    
```

Wed Mar 5 02:50:23 2014 Info: New SMTP DCID 5 interface XX.X.XX.XXX address
YY.Y.YY.YYY port 7025

Wed Mar 5 02:50:23 2014 Info: DCID 5 TLS success protocol TLSv1 cipher RC4-SHA
the.cpq.host

Wed Mar 5 02:50:40 2014 Info: New SMTP DCID 6 interface XX.X.XX.XXX address
YY.Y.YY.YYY port 7025

Wed Mar 5 02:50:40 2014 Info: DCID 6 TLS success protocol TLSv1 cipher RC4-SHA
the.cpq.host

Wed Mar 5 02:50:41 2014 Info: New SMTP DCID 7 interface XX.X.XX.XXX address
YY.Y.YY.YYY port 7025

Wed Mar 5 02:50:41 2014 Info: DCID 7 TLS success protocol TLSv1 cipher RC4-SHA
the.cpq.host

Wed Mar 5 02:50:42 2014 Info: New SMTP DCID 8 interface XX.X.XX.XXX address
YY.Y.YY.YYY port 7025

Wed Mar 5 02:50:42 2014 Info: DCID 8 TLS success protocol TLSv1 cipher RC4-SHA
the.cpq.host

Wed Mar 5 02:51:01 2014 Info: New SMTP DCID 9 interface XX.X.XX.XXX address
YY.Y.YY.YYY port 7025

Wed Mar 5 02:51:01 2014 Info: DCID 9 TLS success protocol TLSv1 cipher RC4-SHA
the.cpq.host

Wed Mar 5 02:51:01 2014 Info: CPQ listener cpq_listener starting

Wed Mar 5 02:51:01 2014 Info: New SMTP DCID 10 interface XX.X.XX.XXX address
YY.Y.YY.YYY port 7025

Wed Mar 5 02:51:01 2014 Info: DCID 10 TLS success protocol TLSv1 cipher RC4-SHA
the.cpq.host

Wed Mar 5 02:51:02 2014 Info: New SMTP DCID 11 interface XX.X.XX.XXX address
YY.Y.YY.YYY port 7025

Wed Mar 5 02:51:02 2014 Info: DCID 11 TLS success protocol TLSv1 cipher RC4-SHA
the.cpq.host

Wed Mar 5 02:51:02 2014 Info: MID 1 enqueued for transfer to centralized quarantine
(_Policy" (content filter _policy_q_in"

Wed Mar 5 02:51:02 2014 Info: MID 1 queued for delivery

Wed Mar 5 02:51:02 2014 Info: New SMTP DCID 12 interface XX.X.XX.XXX address
YY.Y.YY.YYY port 7025

Wed Mar 5 02:51:02 2014 Info: DCID 12 TLS success protocol TLSv1 cipher RC4-SHA
the.cpq.host

Wed Mar 5 02:51:02 2014 Info: Delivery start DCID 12 MID 1 to RID [0] to Centralized
Policy Quarantine

Wed Mar 5 02:51:02 2014 Info: MID 2 enqueued for transfer to centralized quarantine
(_Policy" (content filter _policy_q_in"

Wed Mar 5 02:51:02 2014 Info: MID 2 queued for delivery

Wed Mar 5 02:51:02 2014 Info: MID 3 enqueued for transfer to centralized quarantine
(_Policy" (content filter _policy_q_in"

Wed Mar 5 02:51:02 2014 Info: MID 3 queued for delivery

Wed Mar 5 02:51:02 2014 Info: Message done DCID 12 MID 1 to RID [0] (centralized
(policy quarantine

'Wed Mar 5 02:51:02 2014 Info: MID 1 RID [0] Response 'ok: Message 1 accepted

Wed Mar 5 02:51:02 2014 Info: Message finished MID 1 done

Wed Mar 5 02:51:02 2014 Info: MID 1 migrated from all quarantines

Wed Mar 5 02:51:02 2014 Info: Delivery start DCID 12 MID 2 to RID [0] to Centralized
Policy Quarantine

Wed Mar 5 02:51:02 2014 Info: New SMTP DCID 13 interface XX.X.XX.XXX address
YY.Y.YY.YYY port 7025

Wed Mar 5 02:51:02 2014 Info: DCID 13 TLS success protocol TLSv1 cipher RC4-SHA
the.cpq.host

Wed Mar 5 02:51:02 2014 Info: New SMTP DCID 14 interface XX.X.XX.XXX address
YY.Y.YY.YYY port 7025

Wed Mar 5 02:51:02 2014 Info: DCID 14 TLS success protocol TLSv1 cipher RC4-SHA
the.cpq.host

Wed Mar 5 02:51:02 2014 Info: Message done DCID 12 MID 2 to RID [0] (centralized
(policy quarantine

'Wed Mar 5 02:51:02 2014 Info: MID 2 RID [0] Response 'ok: Message 2 accepted

Wed Mar 5 02:51:02 2014 Info: Message finished MID 2 done

Wed Mar 5 02:51:02 2014 Info: MID 2 migrated from all quarantines

Wed Mar 5 02:51:02 2014 Info: Delivery start DCID 12 MID 3 to RID [0] to Centralized Policy Quarantine
Wed Mar 5 02:51:02 2014 Info: Message done DCID 12 MID 3 to RID [0] (centralized (policy quarantine
'Wed Mar 5 02:51:02 2014 Info: MID 3 RID [0] Response 'ok: Message 3 accepted
Wed Mar 5 02:51:02 2014 Info: Message finished MID 3 done
Wed Mar 5 02:51:02 2014 Info: MID 3 migrated from all quarantines
Wed Mar 5 02:51:02 2014 Info: New SMTP DCID 15 interface XX.X.XX.XXX address YY.Y.YY.YYY port 7025
Wed Mar 5 02:51:02 2014 Info: DCID 15 TLS success protocol TLSv1 cipher RC4-SHA the.cpq.host
Wed Mar 5 02:51:07 2014 Info: DCID 12 close
أعد النظر في الإيسا، ويتم الآن عرض ما يلي عند عرض السياسة والفيروسات والحجر الصحي من الفاشية:



Policy, Virus and Outbreak Quarantines

Policy, Virus and Outbreak Quarantines

Policy, Virus and Outbreak Quarantines are not visible as Centralized Quarantine service (for Policy, Virus and Outbreak Quarantines) is enabled. Please see details at Security Services > Centralized Services > Policy, Virus and Outbreak Quarantines.

وتتمثل الخطوة التالية للتحقق في إرسال رسالة إختبار جديدة من خلال الإيسا سيتم الكشف عنها لإجراء عزل للسياسات. بالنظر إلى mail_log على ESA، لاحظ الخط المميز الذي يشير إلى النقل من ESA إلى SMA عبر عام 7025، مشيراً إلى عزل النهج:

```
Wed Mar 5 02:57:47 2014 Info: Start MID 4 ICID 6
<Wed Mar 5 02:57:47 2014 Info: MID 4 ICID 6 From: <robsherw.cisco@gmail.com
<Wed Mar 5 02:57:47 2014 Info: MID 4 ICID 6 RID 0 To: <robsherw@cisco.com
Wed Mar 5 02:57:47 2014 Info: MID 4 Message-ID
'<7642E61C-4BA2-432E-A524-E163EA0B9753@gmail.com>'
'Wed Mar 5 02:57:47 2014 Info: MID 4 Subject 'NEW FUNNY
Wed Mar 5 02:57:47 2014 Info: MID 4 ready 525 bytes from
<robsherw.cisco@gmail.com>
Wed Mar 5 02:57:47 2014 Info: MID 4 matched all recipients for per-recipient
policy DEFAULT in the inbound table
Wed Mar 5 02:57:47 2014 Info: MID 4 enqueued for transfer to centralized
(_quarantine "Policy" (content filter _policy_q_in
Wed Mar 5 02:57:47 2014 Info: MID 4 queued for delivery
Wed Mar 5 02:57:47 2014 Info: New SMTP DCID 16 interface XX.X.XX.XXX address
YY.Y.YY.YYY port 7025
Wed Mar 5 02:57:47 2014 Info: DCID 16 TLS success protocol TLSv1 cipher RC4-SHA
the.cpq.host
Wed Mar 5 02:57:47 2014 Info: Delivery start DCID 16 MID 4 to RID [0] to Centralized
Policy Quarantine
Wed Mar 5 02:57:47 2014 Info: Message done DCID 16 MID 4 to RID [0] (centralized
(policy quarantine
'Wed Mar 5 02:57:47 2014 Info: MID 4 RID [0] Response 'ok: Message 4 accepted
Wed Mar 5 02:57:47 2014 Info: Message finished MID 4 done
Wed Mar 5 02:57:52 2014 Info: DCID 16 close
```

قم بإعادة النظر في "عزل السياسات" المذكور سابقاً على SMA، أصبحت رسالة الاختبار الجديدة الآن في الحجر الصحي أيضاً:

Messages in Quarantine: "Policy"

Messages in Quarantine: "Policy"									
Action on selected items on page			Release	Delete	More Actions...		View All Messages Search Quarantine...		
<input type="checkbox"/>	Sender	Recipient	Subject	Received	Scheduled Exit	Size	In Other Quarantines	Originating ESA	Quarantined for Reason
<input type="checkbox"/>	robsherw@disco@gmail.co	robsherw@disco.com	NEW FUNNY	05 Mar 2014 02:57 (GMT)	15 Mar 2014 02:57 (GMT)	525	—	ESA (14.2.30.113)	Content Filter: '_policy_q_in_'
<input type="checkbox"/>	robsherw@disco@gmail.co	robsherw@disco.com	FuNnY business	05 Mar 2014 02:38 (GMT)	15 Mar 2014 02:38 (GMT)	518	—	ESA (14.2.30.113)	Content Filter: '_policy_q_in_'
<input type="checkbox"/>	robsherw@disco@gmail.co	robsherw@disco.com	This wasn't funny	05 Mar 2014 02:38 (GMT)	15 Mar 2014 02:38 (GMT)	524	—	ESA (14.2.30.113)	Content Filter: '_policy_q_in_'
<input type="checkbox"/>	robsherw_disco@yahoo.c	robsherw@disco.com	FUNNY thing happened...	05 Mar 2014 02:36 (GMT)	15 Mar 2014 02:36 (GMT)	535	—	ESA (14.2.30.113)	Content Filter: '_policy_q_in_'

معلومات ذات صلة

- لا يمكن تمكين عزل السياسة والفيروسات والفاشيات (PVO) مركزيا ل ESA
- جهاز أمان البريد الإلكتروني من Cisco - أدلة المستخدم النهائي
- الدعم التقني والمستندات - Cisco Systems

ةمچرتل هذه لوج

ةللأل تاي نقتل نم ةومچم مادختساب دن تسمل اذه Cisco تچرت
ملاعلاء انءمچ يف نيمدختسمل معدى وتحم مي دقتل ةيرشبل او
امك ةقيد نوك تنل ةللأل ةمچرت لصف أن ةظحال مچرئ. ةصاغل مه تلبل
Cisco يلخت. فرتحم مچرت مامدقي يتل ةيفارتحال ةمچرتل عم لالحل وه
ىل إامئاد ةوچرلاب يصوت وتامچرتل هذه ةقدنع اهتيلوئسم Cisco
Systems (رفوتم طبارل) يلصلأل يزىلچنل دن تسمل