

# UCCE نمازت نيوكت

## تايوت حمل

[قم دق مل](#)

[ةيساس ال تابل طت مل](#)

[تابل طت مل](#)

[ةمدخت س مل تانوك مل](#)

[رادص ال تابل طت م](#)

[ةماع قرظن](#)

[نيوكت ل او دادع ال ت او طخ](#)

[Artifactory تاق ي ب طت ةج مرب ةه ج او ح ات ف م عاش ن ا 1 ةوطخ ل](#)

[يلع \(API\) تاق ي ب طت ل ةج مرب ةه ج او ح ات ف م و ع ن ص م ل اب ص ا خ ل URL نا و ن ع نيوكت 2 ةوطخ ل ةب ا ح س ل ل ا ص ت ا](#)

[نمازت ل ا ي ف م ك ح ت ل ا ة د ق ع ل ة ح و ل ل ا ي ل ع VOS د ق ع 3 ةوطخ ل](#)

[ةيس ل ل ا ة ي ل م ع ي ف م ك ح ت ل ا ة د ق ع ل ة ج م د م Windows د ق ع 4 ةوطخ ل](#)

[inventory.conf ف ل م ث ي د ح ت 5 ةوطخ ل](#)

[نمازت ل ل ة ج م د م ل ا د ق ع ل ا ة ح ص ن م ق ق ح ت ل ا 6 ةوطخ ل](#)

## ةمدق مل

Contact Center Enterprise نمازت نيوكت ت او طخ دن ت س مل ا ذه فص ي

## ةيساس ال تابل طت مل

### تابل طت مل

ةيل ل ال ع ي ض ا و م ل اب ة فر ع م ك ي د ل نو ك ت ن ا ب Cisco ي ص و ت


- Unified Contact Center Enterprise (UCCE)، رادص ال 12.x
- Packaged Contact Center Enterprise (PCCE)، رادص ال 12.x
- Cisco Voice Portal (CVP)، رادص ال 12.x
- Finesse، رادص ال 12.x
- 12.x رادص ال Cisco، ن م (CUIC) د ح و م ل ا ة ا ك ذ ل ا ز ك ر م
- 12.x رادص ال (VVB) ي ر ه ا ظ ل ا ي ت و ص ل ا ض ر ع ت س م ل ا

### ةمدخت س مل تانوك مل

ةيل ل ال ج م ا ر ب ل ا ت ا ر ا د ص ا ي ل ا دن ت س مل ا ذه ي ف ة د ر ا و ل ا ت ا م و ل ع م ل ا دن ت س ت

- Cloud Connect، رادص ال 12.6(1) ES3
- UCCE 12.5(1)
- Finesse، رادص ال 12.5(1)
- CUIC 12.5(1)

- CVP، رادصإلإ 12.5(1)
- VVB، رادصإلإ 12.5(1)

 كرتشملا تيبتتلا تايلمع نم لك لىلإ CUIC ريشي، ققيثولا عاجز أ عيمج يف: عظالم (IDS) ةيوهلا مداخو، (LD) ةيحلل تانايللاو، CUIC ل ةلقتسمللا تيبتتلا تايلمع لكلكو تانوكملا دحأب اصاخ اميلعت رمالا نوكي ام دنع طقف نوكملا اذه لىلإ ةراشإللا متي ةيعرفلا.

ةصاخ ةيلمعم ةئيبي يف ةدوجوملا ةزهجالا نم دنتسمللا اذه يف ةدراولا تامولعمللا عاشنإ م تناك اذا. (يضارتفا) حوسمم نيوكتب دنتسمللا اذه يف ةمدختسمللا ةزهجالا عيمج تادب رمالا لمتحمللا ريثاتلل كمهف نم دكأتف، ليغشتلا ديقتكتكبش.

## رادصإللا تابللطتم

UCCE/PCCE، رادصإلإ 12.5(1) (امإ)

- ES66 (ES55) تيبتت لبقي رابجإ تيبتت وه ES55
- UCCE 12.5(2) MR

UCCE/PCCE، رادصإلإ 12.6(1)

- ةيفاضإ تابللطتم دجوت ال

Cloud Connect، رادصإلإ 12.6(1)

- 3 سا

Finesse و CUIC و VVB: 12.5(1)

- ucos.orchestration.enable-12.5.1.cop.sgn
- ucos.keymanagement.cop.sgn

Finesse و CUIC و VVB: 12.6(1)

- ucos.keymanagement.cop.sgn


CVP، رادصإلإ 12.5(1)

- ES23 زارطلا

CVP، رادصإلإ 12.6(1)

- ةيفاضإ تابللطتم دجوت ال

ةباحسلا ربع لاصتالا تايقرتل ةصاخ تاظالم.

 تيبتت نوكي، 12.6 لىلإ 12.5 نم ةباحسلا لاصتالا تيقرتل دنع: عظالم لكلمتي مل اذا ةيقرتللا لشف. ايمازلل او UCOS.keymanagement.cop.sgn

- ✎ ةدايز يرورضلا نم نوكي، 12.6 إلى 12.5 نم يباحسلا لاصتالا ةيقرت دنع: ةظحالم لبق ةوطخلا هذه دق ف مت اذا. تياباجي 246 إلى تياباجي 146 نم صرقللا ةعس: ةيلتلا تاوطخلا ءارجاب مق ف، ةيقرتلا: Cloud Connect مداخل فاقبي 1: ةوطخلا تياباجي 246 إلى vSphere يف صرقللا ةعس ةدايزب مق 2: ةوطخلا Cloud Connect مداخل ليغشت ءدب 3: ةوطخلا ال اهليزنت مت يتللا تاثيري دحتلا نا نمضي اذهو. ايئاقلت ماسقألا عيسوتب VOS موقبي عئاشلا مسقلا لعل ةحاسم رفوت مدع ةلاح ثودح يف ببستت

## ةماع ةرظن

هدعب امو 12.6(1) رادصلال، Cloud Connect نم CCE نمازت معد متي

تاهويراني سلا هذه يف قي سننتلا 12.6(1) رادصلال، Cloud Connect Server معدتي

- Cloud Connect 12.6 مداخل نم Windows و CCE 12.5 ES/COP تاثيري دحت نمازت نكمي
- Cloud Connect 12.6 مداخل نم 12.6 إلى CCE 12.5 نم جماربلا ةيقرت نمازت نكمي

## نيوكتلاو دادعإلا تاوطخ

Artifactory تاقيبطت ةجمرب ةهجاوحتافم ءاشنإ 1. ةوطخلا

1. ةملاك و مسإ لمعتسم CCO عم <https://devhub-download.cisco.com/console/> إلى login
2. ةروصللا يف حضوم وه امك مكحتلا ةدحو ءحفص لعل ليزنتلا حتافم ةرادا دح.



### Dev Hub Console

Welcome to the console for [devhub-download.cisco.com](https://devhub-download.cisco.com).

Dev Hub Download enables API-driven distribution of Cisco software.

#### Usage Instructions

- Generate a Download Key via the [Manage Download Key](#) page.
- Use your **Email Address** and the **Download Key** from this page as credentials when authenticating with devhub-download.cisco.com APIs.
- You must log into [devhub-download.cisco.com/console](https://devhub-download.cisco.com/console) once every **6 months** to extend the duration of the Download Key.

3. رايخ رفوتي (API) تاقيبطتلا ةجمرب ةهجاوحتافم ءاشنإل حتافم رايخ ءاشنإ قوف رقنا.

حافات ل ليزنت ةرادا ةحفص يف هل اطبا و حافات فلما ضرع



### Manage Download Key

Use the key below to authenticate to **devhub-download.cisco.com** repositories to retrieve software.

**Download Key**

..... View Copy

Generate Key Revoke Key

4. ةظفاح ل ل API حافات فلما خسن ل خسن ل رز دح.

لوصحلل تاقبب طتل ةجمر ب ةهجاو حفات افم ءاشن ل CCO فرعم مادختسا مزل ي : ةظحالم مدمختست يذل CCO فرعمل نوكي نأ بجي . ةي رورض ل جمارب ل ةي قرت تاقاق حتسا ل عل مزال ل قاق حتسا ل عل لوصحلل حل اص Flex وأ ( ةمدخ دقع ) SWSS كارتشا

ةرم <https://devhub-download.cisco.com/console> ل ل لوخد ل ليجست ك لعل بجي : ةظحالم (API) تاقبب طتل ةجمر ب ةهجاو حافات فلما ةي حل اص عيسوت ل رهشأ ةتس لك

ةجمر ب ةهجاو حافات فلما عنصم ل اب صاخ ل URL ناو نع نيوك ت 2. ةوطخ ل ةباحس ل ل اصتا ل عل (API) تاقبب طتل ل

- مدمختسي يذل ةباحس ل ل دنتم عنصم يف جمارب ل جئاتن عي م Cisco فيضتست اهمال ةو ةديجل تاتي دحت ل ل ليزنت ل Cloud Connect م داخ ةطساوب
- جمارب ل ءاشن اب صاخ ل URL ناو نع مادختسا اب Cloud Connect م داخ نيوك ت بجي (API) تاقبب طتل ةجمر ب ةهجاو حافات فلما ةدوتس م ل مساو Cisco نم ةفاضتس م ل

1. حضورم وه امك جت نمل ل ليزنت نيوك ت ل ني عمل روصل ل نزم مادختسا اب ، رمال ل ل يغشتب مق . ةروصل ل يف

```
admin:
admin:utils image-repository set
Please Enter Artifiactory URL:https://devhub-download.cisco.com/binaries
Please Enter Artifiactory Repository Name [ent-platform-release-external]:
Please Enter API Key:*****

CCO ID used to generate API key has access to export restricted and unrestricted software, select 'yes' to download export restricted software and 'no' for export unrestricted software (yes/no): yes

Configuration settings has been saved and connection to artifiactory is successful.
Artifacts required for orchestration will be downloaded locally to the Cloud Connect at 2 AM server time. Cloud connect server can be restarted to download the artifacts immediately, download starts 10 minutes post restart. Usage of orchestration related CLI are blocked during download, and this duration depends on the number of artifacts to be downloaded.

admin:
```

أ. عنصم لآب صآخ لآ URL نآونع رآفوت ب مق . <https://devhub-download.cisco.com/binaries>.

آ. آآآ - آس آلآ مآظن لآ قآل طآ ، نآ عنصم لآ عدوت سم م سآ رآفوت ب .

آ. بآب سآل ؤآ مآن آآم آل عآ API آآفم ضرع مآآ . هآل لوت ب آم ق آذلآ API آآفم قصل آ . ؤآ نآم .

2. عنصم لآب صآخ لآ URL نآونع ضرع ل روص لآ عدوت سم م ضرع مآدآ سآب ، ر مآلآ لآ آف شآب مق 2 . Cloud مآآ آف (API) آآق ب طآلآ ؤآ مر ب ؤآ آآو آآف م و ، عدوت سم لآ م سآو ، ه نآوآ مآ آذلآ ؤآ روص لآ آف آضوم وه مآك Connect .

```
admin:
admin:utils image-repository show
Artifactory URL: https://devhub-download.cisco.com/binaries
Artifactory Repository Name: ent-platform-release-external
Artifactory API Key: ****W28W
admin:
```

آآر لآ ، ر مآوآلآ رطس ؤآ آآو آل ع utils image-repository set ر مآلآ لآ آف شآب ل ب ق : ؤآظ آ م لوب ق و (<https://software.cisco.com/download/eula>) ل EULA ل URL نآونع آل لآ لآقآ نآلآ CCO فرع م : آطآ لآب utils image-repository ر مآلآ ل ش آف لآ ذب مآ آل مآآ مآ آذلآ EULA . آآه نآلآ مآدآ س م لآ صآ آف ؤآ قآف آآ م ق قآوآ م رآ آف API آآف م آآش نآل مآدآ س م لآ آل ص CCO فرع م مآدآ س لآ آآر لآ . نآم لآ مآلآ ن م آآآ ل ل و ص لآل Cisco [CSCvy78680](https://www.cisco.com/cisco/en/US/products/ps11441/CSCvy78680.html) ن م آطآ لآ آآ صآ فرع م عآر .



Products & Services

Support

How to Buy

Training & Events

Partners

### Cisco's End User Software License Agreement


In order to download software, Please confirm that you have read and agree to be bound by the terms of the [Cisco End User License Agreement and any Supplemental Terms](#), if applicable.


Accept License Agreement

Decline

آآر لآ Cloud مآآ آف صآخ لآ ر شآ نآلآ ؤآ ق ن م طآ ق نآ ر مآلآ نآ هآ آل ذآ ف نآ نآ مآ آف : ؤآظ آ م لوب ق و (<https://software.cisco.com/download/eula>) ل EULA ل URL نآونع آل لآ لآقآ نآلآ CCO فرع م : آطآ لآب utils image-repository ر مآلآ ل ش آف لآ ذب مآ آل مآآ مآ آذلآ EULA . آآه نآلآ مآدآ س م لآ صآ آف ؤآ قآف آآ م ق قآوآ م رآ آف API آآف م آآش نآل مآدآ س م لآ آل ص CCO فرع م مآدآ س لآ آآر لآ . نآم لآ مآلآ ن م آآآ ل ل و ص لآل Cisco [CSCvy78680](https://www.cisco.com/cisco/en/US/products/ps11441/CSCvy78680.html) ن م آطآ لآ آآ صآ فرع م عآر .

آآر لآ روص لآ نآ عدوت سم م ؤآ مآ م ب ؤآ صآخ لآ ر مآوآلآ رطس ؤآ آآو مآدآ س لآ نآ مآ آف : ؤآظ آ م لوب ق و ر ش نآلآ آف آآق م لآ رآ آف لآ ب آق م رآ صآ ل لآ آق م لآ آ مآ نآ ر لآ رآ آف رآ آف شآ ل آق و رآ آف لآ ب آق م ؤآ ق م لآ آ مآ ر لآ آف ط نآ ضرع ل Cloud Connect مآآ آف لآ آف شآب ؤآ آ ب مق قآق آق ر ش ع ب لآ آف شآ لآ ؤآ آ ب لآ لآ ذن نآلآ آآب . هآل لآ ذن نآلآ ؤآ ق م لآ .

 عي نصتلا تاي لعم نع تاظحالم :ةظحالم  
اي لحم ةسوملما جئاتنلا ليزنت متي ، عي نصتلا لي صافاتل ةحجانلا ةئيهتلا دع  
مداخل تي قوتب احابص 02:00 ةعاسلا ي ف Cloud Connect مداخل  
دعب ال ةي قرتلا وأ عجاتلا وأ مزحلا تي بثت لثم ، ةئيهتلا تاي لعم عارجا نكمي ال  
جئاتنلا ليزنت  
مداخل لي غشت ةداع نكمي ف ، ةرشابم نيوكتلا تاوطخ دع جئاتنلا ليزنت بجي ناك اذا  
لي غشتلا ةداع نم قئاقد 10 دعب ليزنتلا ةي لعم أدبت و Cloud Connect  
ةدملا هذه دمعتت و ليزنتلا ادب دنع نمازتلاب ةقلعتملا CLI رماو ماخذتسا رظح متي  
اهل ليزنت متيس يتلا ةي وديلا تاغونصملا ددع يلع

 بجي ف ، تنرتنالا يلا لوصولل ليكو يلا جاتحي Cloud Connect مداخل ناك اذا :ةظحالم  
يلع لوصولل هتي قرتو UCCE تي بثت ليلد رظنا . ثدحا رادصا وأ ES3 تي بثت  
ليكول نيوكت لوح لي صافات

## نمازتلا ي ف مكحتلا ةدقعل ةحوللا يلع VOS دقع 3. ةوطخل

ةيساسألا تابلطتلا

- ماظنلا رادصا تابلطت م عي مج ةي بلت نم دكأت
- ي ف TOMCAT ةقث يلا (Sub و PUB) Cloud Connect ةومجم نم تاداهشلا داري تساب مق  
(Tomcat for Self-signed and root/intermediate for CA-signed) ةفدهتسملا VOS مداوخ عي مج

لي غشتب مق ، Cloud Connect مداخل يلا ماظن LD و IDS و VVB و CUIC و Finesse لك ني مضتلا  
وه امك ةينعمل VOS ةومجمب ةصاخلا رشانلا ةدقع نم ةحوللا يلع ماظنلا أدبي ثيح ، رمالأ  
ةروصل ي ف حضورم

```
admin:  
admin:utils system onboard initiate  
You can onboard a cluster to a Cloud Connect node. Enter the details of the Cloud Connect node  
Cloud Connect FQDN:cloudconnect1.dcloud.cisco.com  
Cloud Connect Application User:appadmin  
Cloud Connect Application User's Password:*****  
The cluster has been successfully onboarded.  
admin:
```

1. يباحسلا لاصتالا رشان ةدقعل FQDN ري فوت
2. Cloud Connect مداخل قي ببطتلا مدختسم مسا ري فوتب مق
3. Cloud Connect مداخل قي ببطتلا مدختسم رورم ةملك ري فوتب مق
  - لي غشت متي ام دنع ةلصت م Cloud Connect مداخل ةصاخلا رشانلا ةدقع نوكت نأ بجي  
VOS ةدقع نم ةحوللا يلع ادبلا
  - Cloud رشان مداخل FQDN ماخذتسا بجي ، VOS ةدقع نم ةحوللا يلع ادبلا لي غشت دنع  
Connect.
  - VOS (Finesse ، رشان عي مج يلع ةحوللا يلع ماظنلا لي غشت ادب رما لي غشت بجي  
VBs) عي مج LD ، IDs ، CUIC ،

✎ يئزج أطخ ثودح عم Cloud Connect مداخل ىلع اجردم (ةومجملا ماظن) ماظنلا ناك اذا: ةظحالم  
utils system on board رمالا ليغشتب مق مث. هححصتب مقو أطخال ببس نم ققحتف  
update رمالا نم ال دب utils system on board startup.

✎ يتدقع نم لك ىلإ لوصولو ةي ناكم إلاح يف ال إحوللا ىلع حامسلا متي ال: ةظحالم  
Cloud Connect مداخل يف كرتشملا ورشانلا.

✎ ديدج تيبثت ةطساوب هرشن ةداعإ تمتو افلات Cloud Connect مداخل ناك اذا: ةظحالم  
ليغشت مث VOS ةدقع نم قلطملا ليغشتلا ماظن ليغشت لوؤسملا ىلع بجي يف  
ىرخأ ةرم VOS دقع مضل ةحوللا ىلع utils ماظنلا.

✎ مق، يباحسلا لاصلتال مداوخ قيبطت مدختسم مسا نع ثحبلال/ققحتلل: ةظحالم  
(CLI) رمالا رطس ةهجاو ىلع ApplicationUser نم \* sql select ليغشت رمالا ليغشتب  
يباحسلا لاصلتال مداوخل.

## ةئيهتلا ةيلمع يف مكحتلا ةدقع ةجمدم Windows دقع: 4 ةوطخل

دقعو Cloud Connect ةدقع نيب رورم ةم لك نودب لاصلتال ءاشنإ يف ةجمدملا ةيلمعلا دعاست  
ذيفنتب مق، ريظنتلا يف مكحتلا ةدقع ىلإ Windows ىلع ةمئاقلا دقعلا مضل.  
ةئيهتلا توطخل:

Windows دقع ىلع ماعلا SSH حاتفم نيوكت:

ادوجوم نكي مل اذا، authorized\_keys فلم ئشنأو %Users%\<logonUser>\.ssh\ ىلإ لقتنا أ.  
(هليدعت نكمي الو File وه AUTHORIZED\_KEYS قحلم عون)

✎ تازايتما هل لاجم مدختسم نيوكي نأ بجيو ماظنلا نم مدختسملا ةلازا مدع بجي: ةظحالم  
ةئيهتلا ةرادإلا وأ لاجملا ةرادإ.

ةباحسلا لاصلتال رشانب صاخلا URL ناو نع لخدأو ضرعتسملا حتفا ب.  
<https://<CloudConnectIP>:8445/inventory/controlNode/key>

ةحجانلا ةقداصملا دنع. يباحسلا لاصلتال قيبطت مدختسم دامتعا تانايب ريوفوت ج.  
يباحسلا لاصلتالاب صاخلا ماعلا SSH حاتفم REST API ةباحستب لجت.


%Users%\<logonUser>\.ssh\ allowed\_keys فلملا ىلإ هذه ماعلا حاتفملا ةميق خسنا د.  
ssh- ب أدبي يذلا عزجلا طقف خسنا، جارخالا يف URL ناو نع نم جارخالا ىلع لاثم ضرع متي  
authorized\_keys فلم يف root@localhost ب يهتني و rsa.

```
{"category": "PUBLISHER", "hostName": "cc125clouda.uc1abservices.com", "publicKey": "ssh-rsa AAAAB3NzaC1"
```

لثام ل authorized\_keys فلم ضرع م تي.

```
ssh-rsa AAAAB3NzaC1yc2EAAAADAQABAAQDfJD17RUZ/Umdf1p5r3IqMaoV8WSrr7iLB0WindC01GeGPYkprVW2xq6H6I8F
```

ناك اذا) ةباحس ل لاصتا ي ف كرتشم ل ماع ل حات فلم ل بل ل d و ج ، ب تاوطل ل ررك ه. (HA دادع| وه ةباحس ل لاصتا

 يباحس ل لاصتا اب صاخ ل كرتشم ل او رشان ل ل ةماع ل حيات فلم ل خسن ب جي : ةطل الم رطس ا ي ف كرتشم ل او رشان ل ل تااخ دا نوكت ن ا ب جي . دح او AUTHORIZED\_KEYS فلم ل ل ةياهن ي ف ةصاخ فورح ي ا و ا ةلصاف و ا ةيفاض ا ةحاسم ي ا مدختست ال ا ب جي و ةلصفن رطس ل .

OpenSSH: تام دخ لي غشت ةداع | و .

- دخ SSH OpenSSH م داخ -

- OpenSSH ةقداصم ليك و -

ةي ل ل تاوطل ل مادختساب اه ا ل ص او SSH لوخد لي ج ست ااطخ ا فاشكتس ا :

صوصن ررحم ي ف sshd\_config فلم ل حات ف او C:\ProgramData\ssh ل ل ل قتنا ا .

لوخد ل لي ج ست # ا دبي ي ذل ا فلم ل اذه مسق ع قوم دي دحت . ب

ج. LogLevel و SyslogFacility نم ل ك ل ع ق ل ل عت ل ا ع ا ل ل .

د. ي ف حضورم وه امك ااطخ ا ل ح صت ل ل LogLevel و 0 ل ل حم ل ل SyslogFacility ري ي غت ب مق . د لثام ل

```
# Logging
SyslogFacility LOCAL0
LogLevel DEBUG
```

ه. OpenSSH. م داخ ةمدخ لي غشت دع ا م ث ، ssh\_config فلم ظفحا .

و او C:\ProgramData\ssh\logs\sshd.log ل ل بوتكم ل ل ل فلم - و او

inventory.conf فلم ثي دحت : 5 ةوطل ل

امك SFTP م داخ ل ل نوزم ل ل ل م ح ت ل م اظن ل ل نوزم ري دصت مادختساب ، رم ا ل ل لي غشت ب مق . 1. ةروصل ل ي ف حضورم وه



```
admin:utils system inventory export
You can export an inventory to a SFTP server location. Enter the details of the SFTP server
SFTP Server:10.128.157.150
SFTP User:jos***
SFTP User's Password:*****
SFTP Directory:/voice/ipcc/Enterprise/Orchestration

Inventory successfully exported.
admin:
```

أ. SFTP مداخل FQDN أو IP ناو نع ريفوت أ.

ب. SFTP مداخل إلى ةباتك ل/ةءارق ل ل لوصول قح هي دل يذلا مدخت سمل مس ريفوت ب.


ج. مدخت سمل ل رورم ل ةم لك ريفوت ج.

د. UNIX/Linux قيس ن ت ب درجل فل م ةباتك ل ل ل دل ريفوت د.

مثال: /voice/ipcc/enterprise/Orchestration

2. Windows و VOS تانوك م ني م ض تل نوزم ل ريفوت ح.

- نوزم ل فل م ي ف ل ل حل وه امك امامت ةق ب اط تم ةح ازال او ةا ذ م ل او ةغ ا ي صل ل نوكت نأ ب جي
- ررح م م ادخت س ل ن ك م ي ي ل ل ل اب و UNIX ط م ن ي ل ع CRLF دون ب ت ا ي ا ه ن نوكت نأ ب جي م ادخت س ل ن ك م ي امك Windows درج فل م ءاش ن ل Mac OS ي ل دن ت س م و Linux ي ل دن ت س م ل م ج م ان ر ب Notepad++ ل م ج م ان ر ب
- نوكت نأ ب جي ، ك ل ذ ي ل ل ا م و ، PG ، ROgger ، CVPREREPORTING ل م ، تانوك م ل ءام س أ اي ل ل ء ل ل ا ي ف

 م ادخت س ل ل ع و ج ر ل ل ء ج ر ل ل ، ت ا ر ا د ص ل ل ا ه ا ج ت ة ي س ا س ح ب inventory.conf فل م ز ي م ت ي : ء ظ ح ا ل م ن ي و ك ت ل ل ت ا ف ل م و ر و ص ل ل

انه بسانم ل قيس ن ت ل ره ظ ت ي ت ل ل ت ا ف ل م ل ء ل م ل ل ي ز ن ت ن ك م ي

<https://github.com/CXCCSummit/Repository>

ة ر و ص ل ل ا ي ف VOS م دا خ ل ل م ض ر ع م ت ي

CUIC: {}

CUIC\_LiveData\_Ids:

CUIC\_LiveData\_Ids-Cluster-1:

hosts:

- name: "125cuicpub"  
side: "A"  
type: "Publisher"
- name: "125cuicsub"  
side: "B"  
type: "Subscriber"

Finesse:

Finesse-Cluster-1:

hosts:

- name: "125finpub"  
side: "A"  
type: "Publisher"
- name: "125finsub"  
side: "B"  
type: "Subscriber"

Ids: {}

LiveData: {}

VVB:

VVB-Cluster-1:

hosts:

- name: "125vvb1"  
side: "A"

ةداع| وأ عجارنل وأ ةيقرنل تاءارج| يف قفاوتل نم ققحتلل لقحل اذه مادختسا متي هيحتولل.

```
deploymentName: "UnifiedCCE"  
deploymentType: "UCCE-2000-Agents"
```

يه ةم و ةدمل رشنل اعاونأ:

- ءالكو UCCE-2000
- ءالكو UCCE-4000
- ءالمع PCCE-2000
- ءالكو PCCE-4000
- ءالمع HCS-CC-2000
- ءالمع HCS-CC-4000



ةم و ةدمل رشنل اعاونأ لوح تاظحالمل هذه ةعجارم: ةظحالمل 26000 و 24000 و 12000 ءالمعل رشن زرطل ةئيهتل معد متي ال نم ازتلل ايلاح م و ةدم ريغ (Small Contact Center) HCS-SCC رشن جذومن اعاونأ ةمئاق قيسنت عم قفاوتن لقحل اذه يف اهلخدا مت يتل ميقلل نأ نم دكأت فحال ةلحال ساسح رشنل اعون. ةدمت عمل رشنل



ادانتسا، رمال مزلا اذا، اهررت و اةضارتفال ميقلل اتيحت لوؤسملل نكمي: ةظحالمل اهدل لضفمل رشنل مساو رشنل اعون يلا

ةباحسل لاصتا رشان ةدقع يلع ماظنلل نوزخم داريتسا| مادختساب، رمال ليغشتب مق 4. ةروصلل يف حضورم وه امك SFTP مداخ نم اذحلل نوزخم داريتسال

```
admin:  
admin:utils system inventory import  
You can import an inventory from SFTP server location. Enter the details of the SFTP server  
SFTP Server:10.128.1.10:100  
SFTP User:joanna  
SFTP User's Password:*****  
SFTP Directory:/voice/ipcc/Enterprise/Orchestration  
  
Import will replace the existing inventory config. Do you want to continue(yes/no): yes  
Inventory successfully imported. Components in the deployment will be validated as part of local cache update.  
Please use "file get activelog ansible/component_cache_update.log" command to check the log for more details.  
admin:
```

أ. SFTP مداخل FQDN أو IP ناوع ريفوت.

ب. SFTP مداخ يلا ةباتكلل/ةارقلل لوصولل قح هيدل يذلل مدختسملل مسا ريفوت.

ج. مدختسملل رورمل ةمك ريفوت.

د. UNIX/Linux قيسنتب درجلل فلم ةباتكلل ليلا ريفوت.

المثل: /voice/ipcc/enterprise/Orchestration

يُسمح للوزنم لادب تساب دي دجل نوزم ل فل مل حام س ل ل "م عن" ب ة ب ا ج ا ل - ه

نم ا ز ت ل ل ة ج م د م ل ا د ق ع ل ا ة ح ص ن م ق ق ح ت ل ل : 6 ة و ط خ ل ل

ة ز ي م ت ن ا ك ا ذ ا م ق ق ح ت ل و ، ح ا ج ن ب ا ه ل ي م ح ت م ت ي ت ل ل Windows و VOS د ق ع ة ح ص ن م ق ق ح ت ل ل  
ا م ك ر ش ن ل ل ا ب ت خ ل ا ص ت ا م ا د خ ت س ا ب م ق م ث ، ر م ا ل ل ي غ ش ت ب م ق ، م ا د خ ت س ا ل ل ة ز ه ا ج "ة ئ ي ه ت ل ل"  
ة ر و ص ل ل ا ي ف ح و م و ه .

```
admin:
admin:utils deployment test-connection

Select the option:

1) VOS
2) Windows
q) quit

Please select an option (1 - 2 or "q" ): 1
Select the option:

1) CUIC_LiveData_IdS
2) Finesse
3) VVB
p) previous
q) quit

Please select an option (1 - 3, "p" or "q" ): 1
Select the option:

1) CUIC_LiveData_IdS-Cluster-1
2) Side A CUIC_LiveData_IdS nodes in the inventory
3) Side B CUIC_LiveData_IdS nodes in the inventory
4) All CUIC_LiveData_IdS nodes in the inventory
p) previous
q) quit

Please select an option (1 - 4, "p" or "q" ): 4

Do you want to test connection on All the nodes of CUIC_LiveData_IdS ('yes' or 'no'): yes
Checking on selected hosts...

Test connection successful for below nodes:
125cuicpub
125cuicsub

admin:
```

ةمچرتل هذه لوج

ةللأل تاينقتل نم ةومچم مادختساب دنتسمل اذه Cisco تچرت  
ملاعلاء انءمچي في نيمدختسمل معدى وتحم ميققتل ىرشبل او  
امك ةققتل نوكت نل ةللأل ةمچرت لصف انءظحال مچرئى. ةصائل مهتبل  
Cisco يلخت. فرتحم مچرت مامدقئى تلى ةيفارتهال ةمچرتل عم لالحل وه  
ىلإ امئاد عوچرلاب يصوت وتامچرتل هذه ةققتل نع اهتئل وئسم Cisco  
Systems (رفوتم طبارل) ىلصلأل ىزئلچنل دنتسمل