

فلم ىل دن تسم فتاه رت فد عاشن اة في فيك في TMS

تايوت حمل

[ةمدق مل](#)

[ةيساس ال اابل ط مل](#)

[اابل ط مل](#)

[ةمدخت س مل اانوك مل](#)

—

[ءارء ال](#)

[يتوص رت فد عاشن اة](#)

[تاسرام مل لصف اة](#)

[TMS ىل فتاه ل رت فد رصم ليمحت اة في فيك](#)

[فتاه ل رت فد ب فتاه ل رت فد رصم ليمصوت اة في فيك](#)

[ةحصل ل نم ققحت ل](#)

ةمدق مل

في رصم ب هلي صوت اة في فيك و فلم نم يتوص رت فد عاشن اة في فيك دن تسم ل اذ ح ضوي
(TelePresence ةراد اة وومج) TMS.

ةيساس ال اابل ط مل

اابل ط مل

- TMS ةفرعم
- لوؤس مك TMS مءاخ ىل لوصول

ةمدخت س مل اانوك مل

ةيل ال اءار ب ال ااراء ص ل دن تسم ل اذ في ةءراول اامول عمل دن تسم:

- TMS 15.3
- Windows Server 2012 ليمغش ال ماظن
- ةركف مل

ءصاخ اة ل م عم ةئب في ةءووم ل ةزه ال نم دن تسم ل اذ في ةءراول اامول عمل عاشن اة م
تنك اذ. (يضا رتفا) حوسم نيوكتب دن تسم ل اذ في ةمدخت س مل ةزه ال عيمج اءب
رما يال لمءحمل ريثا ل ل كمه ف نم دك اءف، ةرشابم كءك ب ش

ءارء ال

ي توص رت فد عاشن

Notepad حت فا 1. ة وطلخا

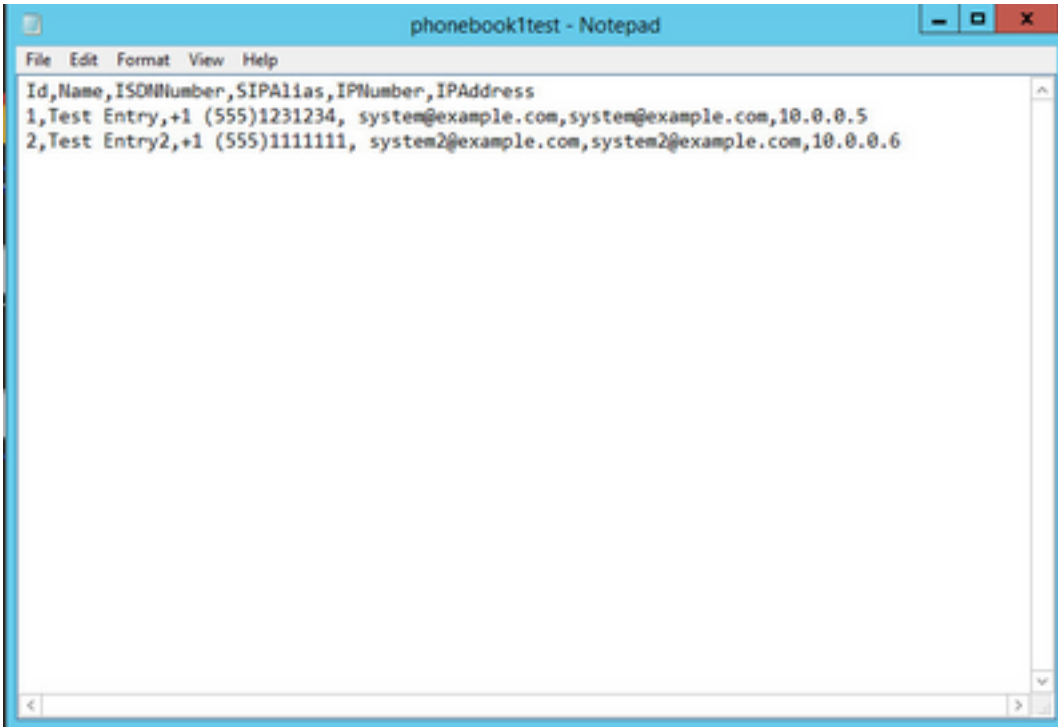
اه وصل و تام ول عمل ا هذه خ سن 2. ة وطلخا

```
Id,Name,ISDNNumber,SIPAlias,IPNumber,IPAddress
```

```
1,Test Entry,+1 (555)1231234,system@example.com,system@example.com,10.0.0.5
```

```
2,Test Entry2,+1 (555)1111111,system2@example.com,system2@example.com,10.0.0.6;
```

اذكه ودبت نأ بجي



س فن عابتاب ،اهي لجاتحت يتل ميقلل ة يضارتفالا ميقلل ريغت ب مق 3. ة وطلخا
ك هظفح او قيسنتل .txt.

ة فاطن رثك أ ضرع ة قيرطل .csv. ك هظفح اضيأ ك نكمي :ة ظحال

تاسرامملا لضافأ

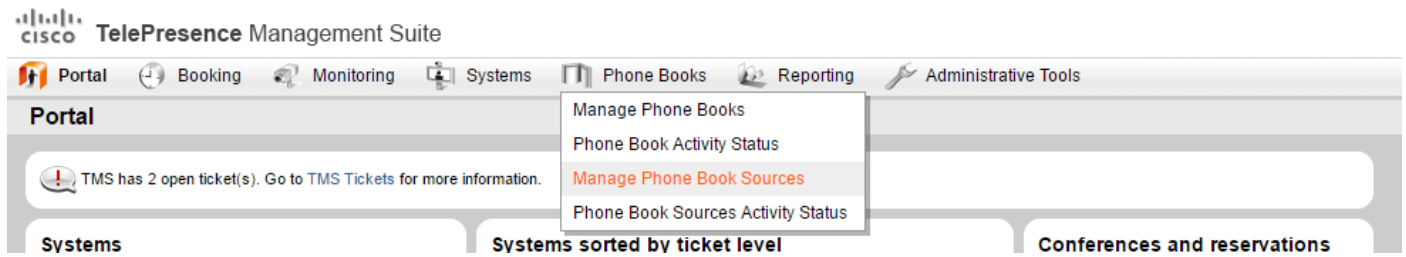
- Restrict و ISDNBandwidth و ISDNNumber و Name و Id :لي امك ة دمعالا سوور ة يمست بجي و IPBandWidth و IPAddress و IPNumber و SIPAlias و Phone و

E.164. راعتسم مسا وأ H.323 فرع يلع يوتحي دق IPNumber نأ ظحال :ة ظحال

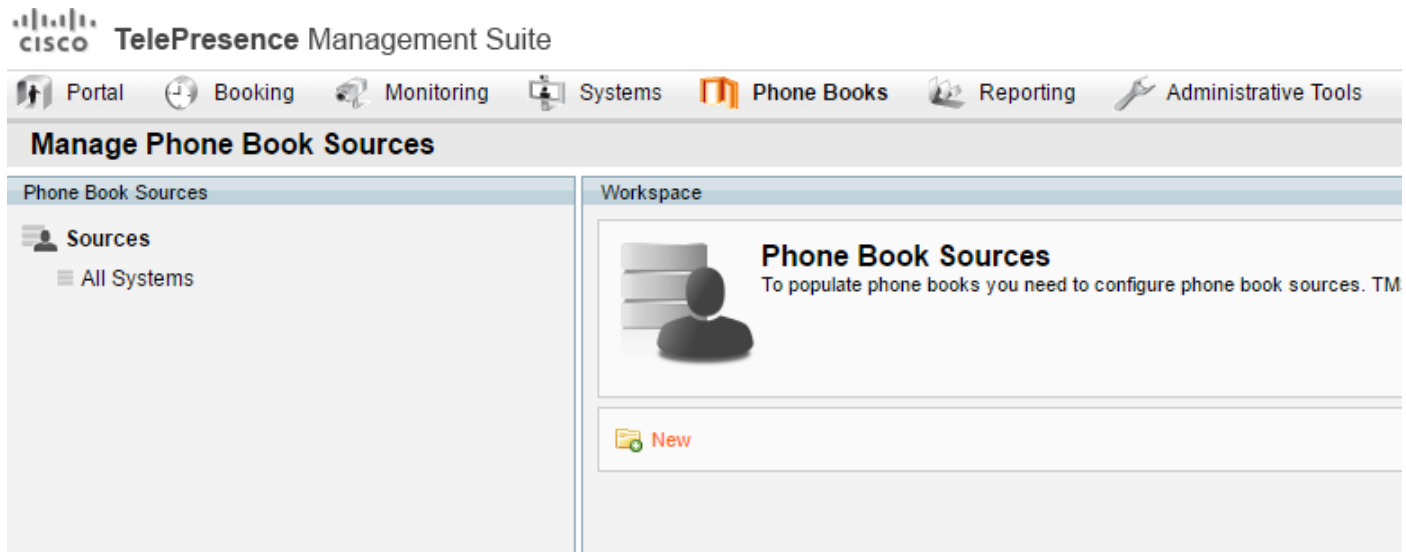
- افرح 512 نم لقا مقر وأ ة لسلس ي امدختسا ك نكمي :فرعملل
- همعد نم TMS نكمتت يتح قيسنتل اذه عابتا بجي
- نأل أطخ بتكت ال ،ة حاسملا كلت يلع عيش ي ا بتكت ال دومعل ة ميقلل كيدل نكي مل اذا ة قطنم ميقلل بقيا ال قيسنتل

TMS | فتاهل ارتفد رصم ليحت ةيفيك

فتاهل ارتفد رصم قراا PhoneBooks | لقتنا م، لووسمك TMS حتفا. 1 فوطخا

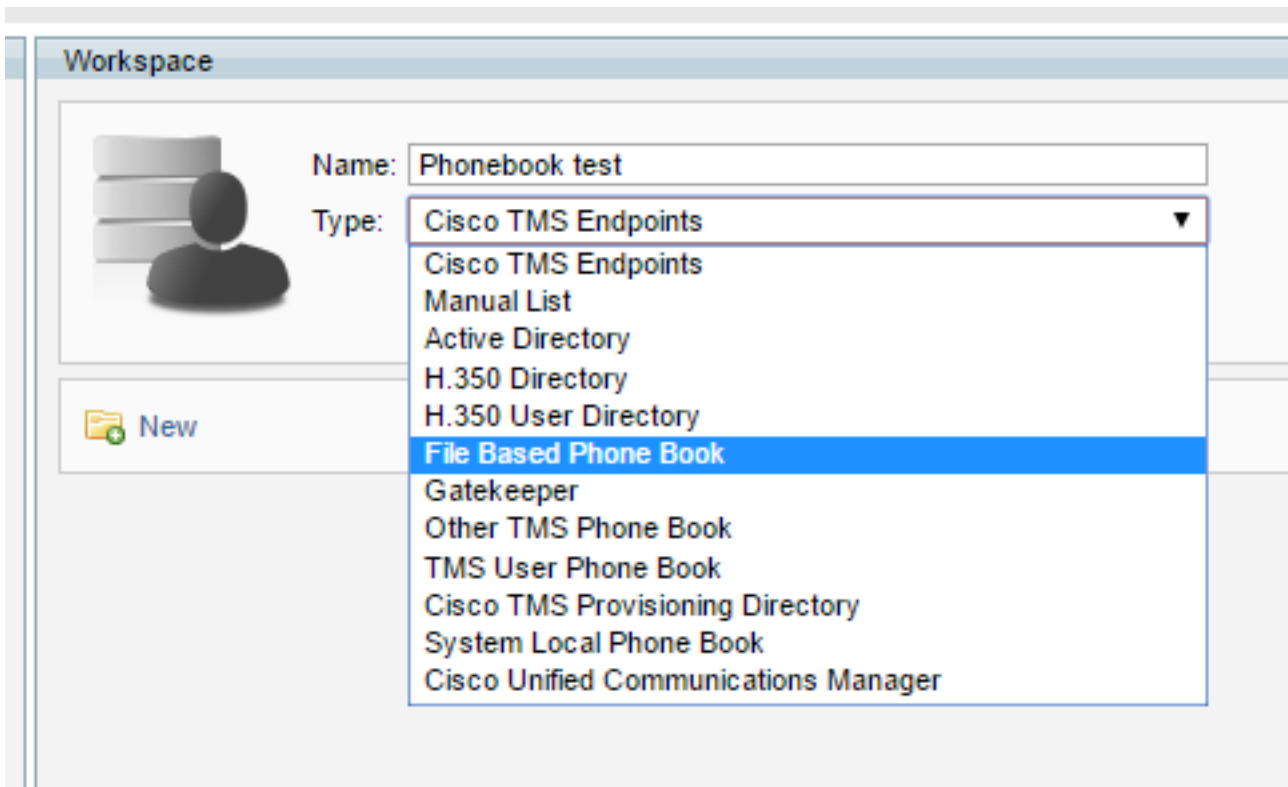


ديج رزلا قوف رونا. 2 فوطخا

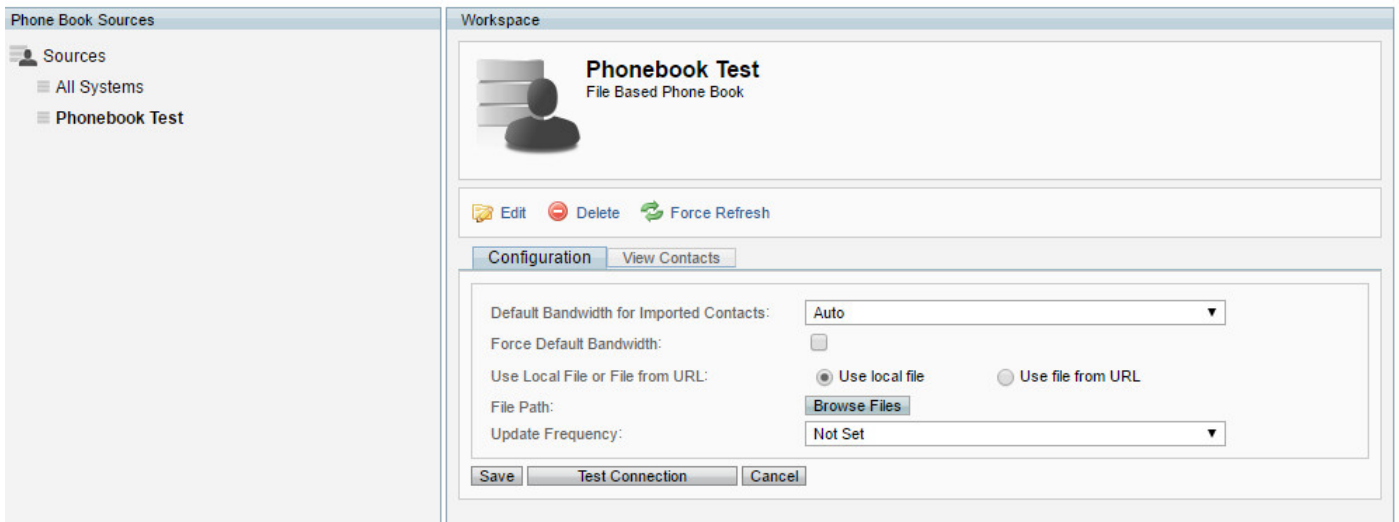


"ظفح" قوف رونا، لسنملا قوقلا نم "تافلما | دنسما فتاهل ارتفد" ددو كب صاخلا فتاهل ارتفد رصم مل امسا بتكا. 3 فوطخا

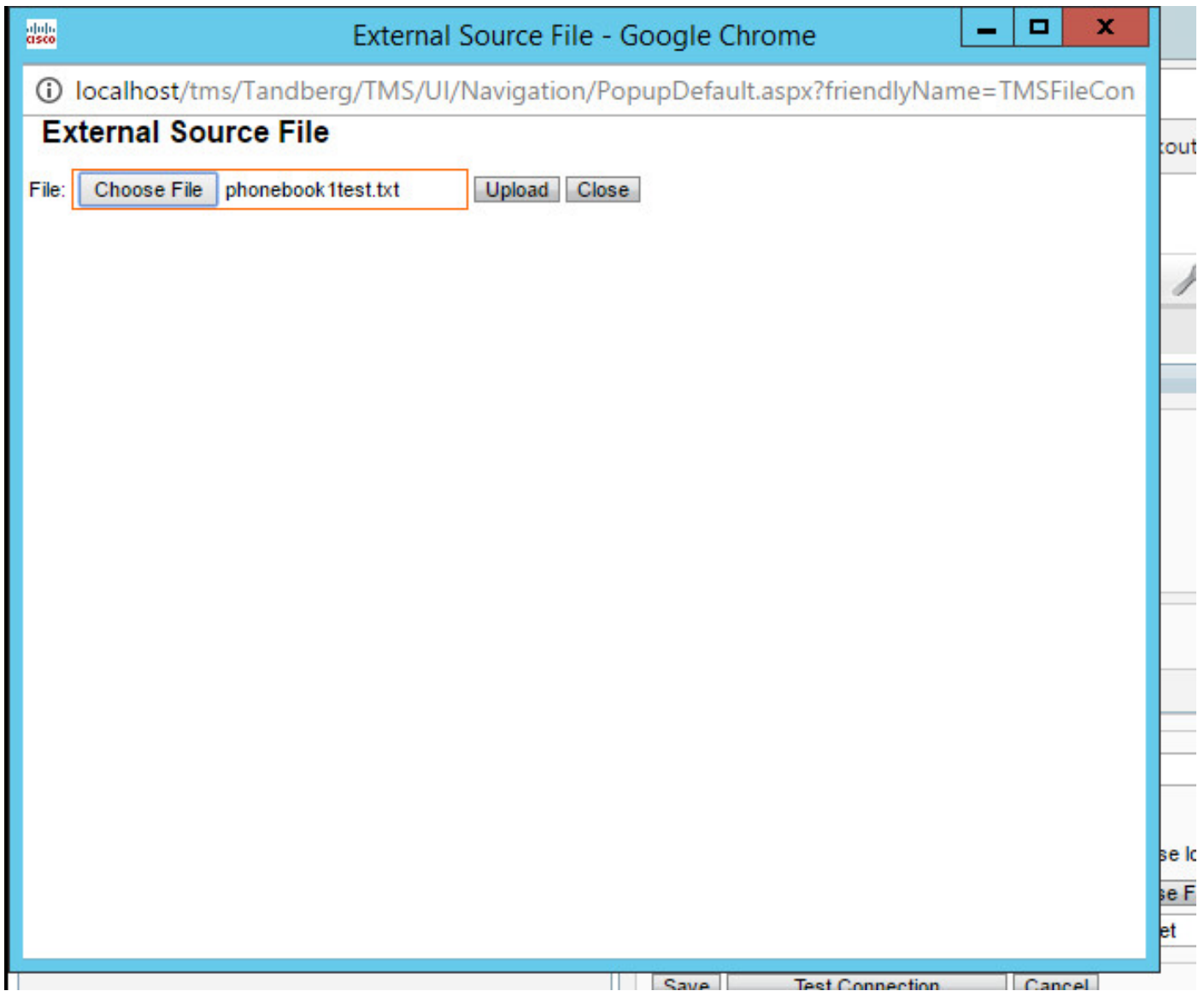
csv و txt فلم مسا عم مسالا قباطتي نأ مزلي ال: ةظحالم



اكتب اسم هياكل البيانات ثم يذلل (.txt) فللمللا نعل شحبابو "تافللملا ضارعتسا" قوف رونا ءحفصللا ذله يف 4 ءوطخللا




للمللا قوف رونا فللملا ملل روتخللا درءبب 5 ءوطخللا



"ردصملا ظفح مت" لوقت ءلاسر ىرت نأ بجي ،مظفح مؤو "لاصتالا رابتخا" قوف رونا ،فلملا ليحت درجم 6 فوطخا

Workspace



Phonebook Test

File Based Phone Book

Edit Delete Force Refresh

Configuration View Contacts

Source saved

Default Bandwidth for Imported Contacts:

Force Default Bandwidth:

Use Local File or File from URL: Use local file Use file from URL

File Path:

Update Frequency:

Save Test Connection Cancel

ادب امنیوگت مہتی نا اددیرت یتلا فقی رطلنا ن ع شحبال او گب فصاخلا لاصتالا تاہج دوجو نم ققحتلل لاصتالا تاہج ضرع بیوبتلا فمال ع ىلا لقتنا .7 فوطخلا

Workspace

Phonebook Test
File Based Phone Book

Edit Delete Force Refresh

Configuration View Contacts

Search: Number of Contacts: 15 Search

Type	Address	Restrict ISDN	Description	Bandwidth
▼ Test Entry				
ISDN	[15551231234]	False		Auto
SIP	system@example.com	False		Auto
H323	system@example.com	False		Auto
IP	10.0.0.5	False		Auto
> Test Entry2				

Search returned 2 contact(s).

فستاھل رتفد ىلآ فستاھل رتفد رصم فيضنو رمآا عباتنلف ،نآا جىحص لكشب مواشن، مت كب صاخلا فستاھل رتفد رصم ناف ،فوطخلا هذھ ىلآ تلصرو اذا. 8 فوطخلا

فستاھل رتفدب فستاھل رتفد رصم لي صوت ىف فيك.

فستاھل رتفد قراڤا >PhoneBooks ىلآ لوقتنا. 1 فوطخلا

CISCO TelePresence Management Suite

Portal Booking Monitoring Systems Phone Books Reporting Administrative

Manage Phone Books

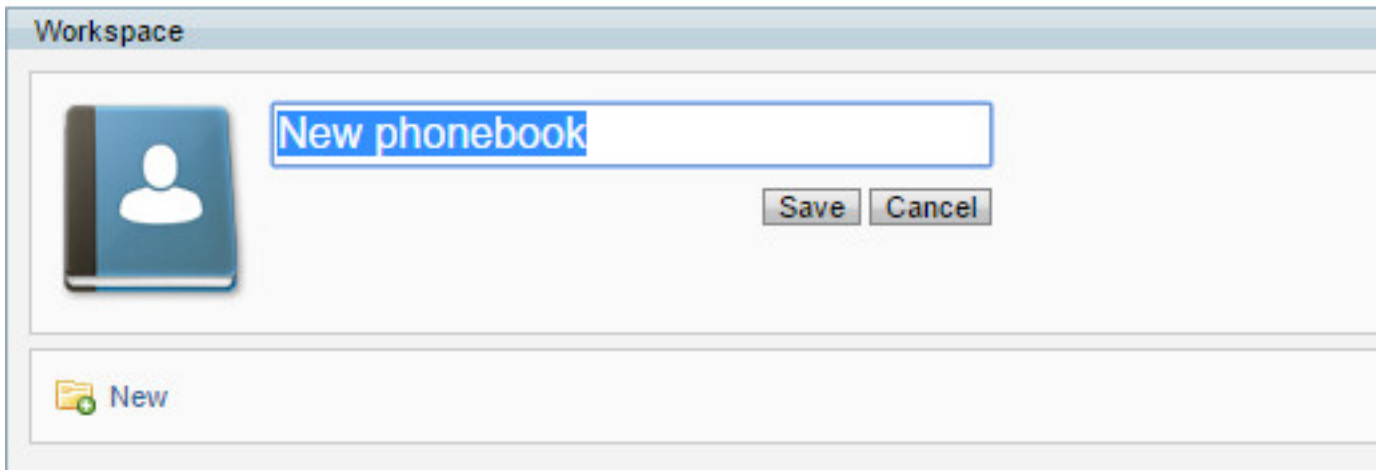
Directory

- Phone books
- All Systems

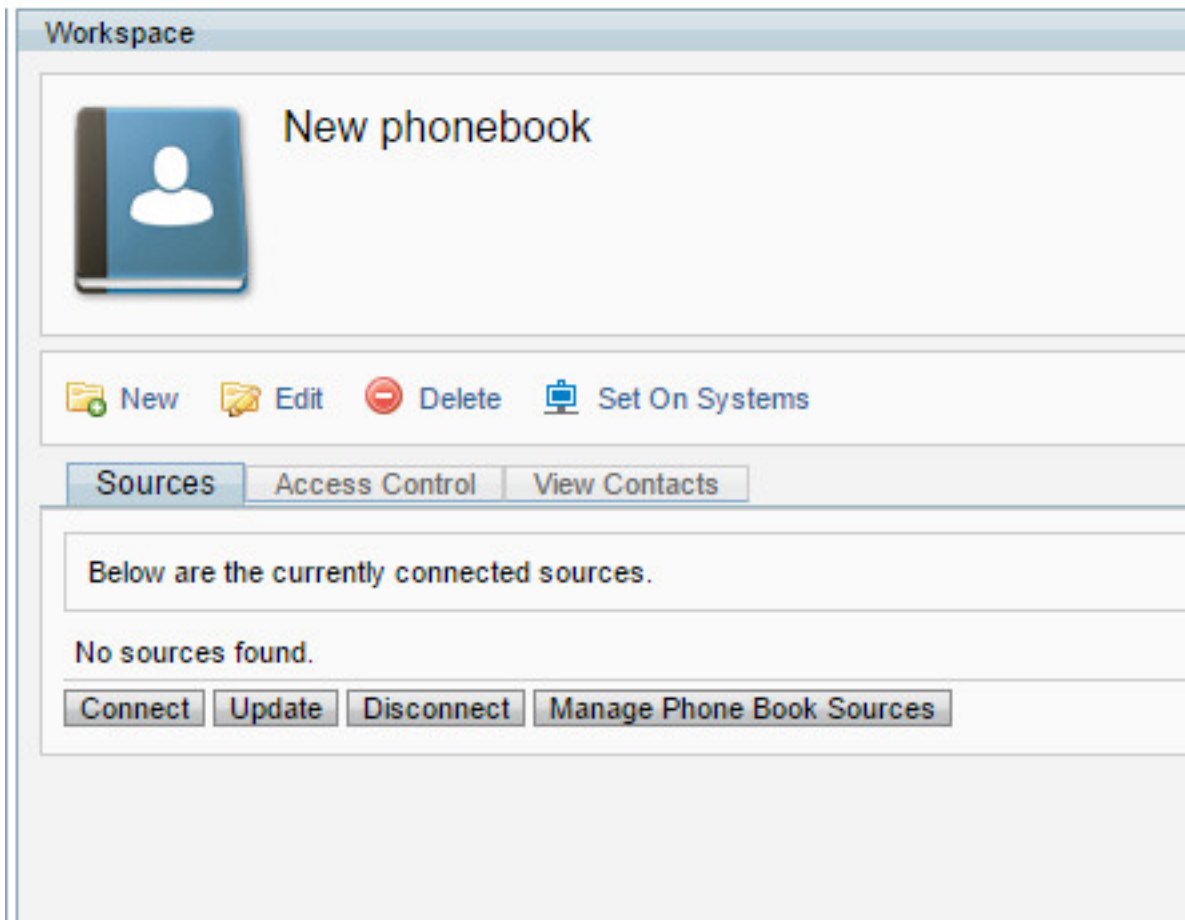
Workspace

- Manage Phone Books
- Phone Book Activity Status
- Manage Phone Book Sources
- Phone Book Sources Activity Status

هئاشناب شفق يذلا رصم لابل لاصتالال ديدج فستاھ رتفد ءاشناب مق وا رتخأ. 2 فوطخلا



لەبەرئێوەوە رايخ رتخ 3. فوطخل



قفاوم قوف روناو فتاهل رتخ رابتهخ | مهي قلاخل هذه يف ، اقبس م هاشناب تهق يذلا فسلما رتخ 4. فوطخل

Workspace

New phonebook

New Edit Delete Set On Systems

Sources Access Control View Contacts

Please select the sources you would like to connect.

<input type="checkbox"/> Name	Type	Update Type
<input type="checkbox"/> All Systems	Cisco TMS Endpoints	Import to TMS
<input checked="" type="checkbox"/> Phonebook Test	File Based Phone Book	Import to TMS

OK Cancel Manage Phone Book Sources

نأل فتاهال رتغد رصمب حاجنب فتاهال رتغد تطبر دؤل 5 فوطخا

لاصتالا شاهج ضرع بيوبتلا قمالع تحت كدوجوملا لاصتالا شاهج نم ققحتلا الوأ نكلو، هياهنلا طاقن ىلا كب فصاخلا فتاهال رتافد عجد كنكفي

Workspace

New phonebook

New Edit Delete Set On Systems

Sources Access Control View Contacts

Search: Number of Contacts: 15 Search

Type	Address	Restrict ISDN	Description	Bandwidth
Test Entry	Source: Phonebook Test			
ISDN	[15551231234]	False		Auto
SIP	system@example.com	False		Auto
H323	system@example.com	False		Auto
IP	10.0.0.5	False		Auto
Test Entry2	Source: Phonebook Test			

Search returned 2 contact(s).

ةحصلا نم ققحتلا

ةمظنألا ىلع رزلا نييعت عم ةياهنلا طاقن ىلا فتاهال رتفد ىلع طغضا 1. ةوطخا

Workspace

New phonebook

New Edit Delete Set On Systems

Sources Access Control View Contacts

Below are the currently connected sources.

<input type="checkbox"/>	Name	Type	Update Type	Update Frequency
<input type="checkbox"/>	Phonebook Test	File Based Phone Book	Import to TMS	Not Set

Connect Update Disconnect Manage Phone Book Sources

فصصت نم ال ي ف مهسأل ا مادخت ساب ينم ي ل ا ة انق ل ا ل ا ة ا ف ا ض ا و ر ا س ي ل ا ن م ف ا ت ا ه ل ا ر ت ف د ع ف د د ي ر ت ي ت ل ا ة ي ا ه ن ل ا ط ا ق ن د د ح . 2 ة و ط خ ل ا

CISCO TelePresence Management Suite

Search...

Portal Booking Monitoring Systems Phone Books Reporting Administrative Tools

Set Phone Book On Systems You are here: Phone Books Manage Phone Books

Phone Book: New phonebook

Select system from the list in the left pane. Click on '>' button to move system to 'Selected systems' pane. Click 'OK' to set phonebook on selected systems.

Folder View

- Company Name
 - Discovered Systems

Selected Systems

> < <<

OK Cancel

ك ب ة ص ا خ ل ا ة ي ا ه ن ل ا ة ط ق ن ل س م ل ل ا ة ح و ل و ا ب ي و ل ا ة ه ج ا و ل ا ل و ص و ل ا ك ن ك م ي . 3 ة و ط خ ل ا

ارخؤم هع فدمت يذلا فتاهلا رت فدرع ةينام نم ققحتلاو

طاقن ددعو لاصتالا تاهج ددعو ةكبشلا بسبب ةنم ازملا تقو فلتخي دق: **ةظالم**
ةياهنلا

ةمچرتل هذه لوج

ةللأل تاي نقتل نمة ومة مادختساب دن تسمل اذة Cisco تمةرت
ملاعلاء انء مء مء نمة دختسمل معد و تمة مء دقتل ةر شبل او
امك ةق قء نوك ت نل ةللأل ةمچرت لصف أن ةظحال مء ءرء. ةصاأل مء تءل ب
Cisco ةللخت. فرتمة مچرت مء دقء ةللأل ةل فارتحال ةمچرتل عم لاعل او
ىل إلمءءاد ءوچرلاب ةصوء و تامةرتل هذه ةقء نء اهءل وئس م Cisco
Systems (رفوتم طبارل) ةلصلأل ةزىل ءنل اءل دن تسمل